




KATALOG PRODUKTOW AGD

JESIEŃ - ZIMA 2019/2020



CENA: 9,90 zł

Amica

beko

 **BOSCH**

BLANCO

DUNAVOX


 **elica**
aria nuova

 **FABER**
AIR MATTERS

FRANKE

gorenje

HITACHI

 **HOOVER**

KERNAU

LIEBHERR

 **PYRAMIS**
Inspiracja w Kuchni

ritter
made in Germany

SAMSUNG

SIEMENS

 **smeg**

VELGE
- CHOICE FOR LIVING -

Whirlpool

zelmer
niezawodnie

SPIS TREŚCI



Velge 04



Kernau 08



Siemens 34



Ekspresy wolnostojące 45



Samsung 46



Amica 62



Bosch 74



Ritter 87



Whirlpool 88



Beko 100



Zelmer 110



Gorenje 112



Hoover 122



Smeg 128



Faber 130



Hitachi 131



Elica 132



Dunavox 133



Liebherr 134




Franke 136



Pyramis 146



Blanco 152



Brita 154

OD WYDAWCY

Witajcie w nowym, jesienno-zimowym wydaniu Katalogu produktów sieci Galicja Tomaszek. Wypoczęci po wakacjach, pełni sił i energii wchodzimy z głowami pełnymi inspiracji w świat urządzeń AGD i RTV.

W naszej ofercie każdy znajdzie coś dla siebie. Dostępne w katalogu produkty światowych marek z dedykowaną ofertą dla studiów mebli kuchennych można kupić w studiach GT. AGD objęte jest licznymi, atrakcyjnymi promocjami 4+1, 3+1 czy promocjami pakietowymi. Doskonałe uzupełnienie wyposażenia kuchni stanowią produkty RTV oraz drobny sprzęt AGD.

Kupując urządzenia do swoich przestrzeni kuchennych, objęte są one gwarancją nawet do 5 lat. Dzięki temu mamy poczucie, że kupujemy odpowiedni sprzęt do naszych kuchni, ze świadomością bezpieczeństwa i jakości na lata.

Razem z producentami AGD stworzyliśmy dla Was nową jakość usług na rynku i wyszliśmy naprzeciwko Waszym oczekiwaniom.

Wraz z zespołem Galicji Tomaszek życzymy udanej lektury i do zobaczenia w kolejnym wydaniu!

Z pozdrowieniami,
Zespół Galicji Tomaszek





Fannaraki



90 cm
653 M³/H
A
5 LAT

6 799,-

Okap kominowy

VCCH 9003.1 W - Biały

Soft ON/OFF Light • Time Control • Anti Grease Filter Alarm • Carbon Filter Alarm • Oświetlenie LED • Sterowanie dotykowe • Głośność 51-68 dB (A) • Pasujące akcesoria: Filtr węglowy VACF 03 • Komin VACH 9003* • Wymiary: 60 (130*)x90x14 cm • Kolor: Inox + Białe szkło

* Opcja dodatkowo płatna



Fløyen



6 499,-

65 cm
917 M³/H
A
5 LAT

5 999,-

Okap kominowy

VCCH 6501.1 W - Biały / VCCH 6501.1 B - Czarny

Perimeter Extraction • Clean Air 24 H • Time Control • Anti Grease Filter Alarm • Carbon Filter Alarm • Możliwość zamontowania kolumny dekoracyjnej • Oświetlenie LED • Sterowanie dotykowe • Głośność 46-63 dB (A) • Pasujące akcesoria: Filtr Long Life VACF 01 LL • Komin VACH 6501* • Wymiary: 90 (125*)x65x35 cm • Kolor: Inox + Białe szkło / Inox + Czarne szkło

* Opcja dodatkowo płatna



Kyrkja



5 999,-

65 cm
886 M³/H
A
5 LAT

5 799,-

Okap kominowy

VCCH 6506.1 W - Biały / VCCH 6506.1 B - Czarny

Slow Motion Opening • Perimeter Extraction • Clean Air 24 H • Soft ON/OFF Light • Time Control • Anti Grease Filter Alarm • Możliwość zamontowania kolumny dekoracyjnej • Oświetlenie LED • Sterowanie dotykowe • Głośność 46-63 dB (A) • Long Life Charcoal Filters • Pasujące akcesoria: Filtr Long Life VACF 04 LL • Komin VACH 6506* • Wymiary: 75 (115*)x65x21 (34) cm • Kolor: Inox + Białe szkło / Inox + Czarne szkło

* Opcja dodatkowo płatna

Z serca Norwegii



Kniven



◀ 90 cm ▶

886 M³/H

A

5 LAT

5 499,-

Okap kominowy
VCCH 9002.1 B - Czarny

Perimeter Extraction • Time Control • Anti Grease Filter Alarm • Carbon Filter Alarm • Oświetlenie LED • Sterowanie dotykowe • Głośność 46-63 dB (A) • Pasujące akcesoria: Filtr węglowy VACF 02 • Wymiary: 180x90x50,8 cm • Kolor: Inox + Czarne szkło

Produkt dostępny do wyczerpania zapasów



Rødøy



◀ 90 cm ▶

754 M³/H

A

5 LAT

4 199,-

Okap kominowy
VCCH 9009.1 X

Clean Air 24 H • Time Control • Anti Grease Filter Alarm • Carbon Filter Alarm • Bluetooth • Oświetlenie LED • Sterowanie dotykowe • Głośność 45-64 dB (A) • Odtwarzacz muzyki • Cook&Talk • Pasujące akcesoria: Filtr węglowy VACF 05 • Wymiary: 120x90x48 cm • Kolor: Inox + Czarne szkło



Fluberg



◀ 30 cm ▶

430 M³/H

C

5 LAT

4 699,-

Okap wyspowy
VICH 3114.1 X Island

Perimeter Extraction • Oświetlenie LED • Sterowanie pilotem • Głośność 37-58 dB (A) • Pasujące akcesoria: Filtr węglowy VACF 08 • Wymiary: 150xØ31 cm • Kolor: Stal Inox



Lyderhorn



90 cm
886 M³/H
A
5 LAT

Okap kominowy
VCCH 9007.1 B

4 999,-

Perimeter Extraction • Clean Air 24 H • Time Control • Anti Grease Filter Alarm • Carbon Filter Alarm • Oświetlenie LED • Sterowanie dotykowe • Głośność 46-63 dB (A) • Pasujące akcesoria: Filtr węglowy VACF 05 • Komin VACH 9007* • Wymiary: 45 (115*)x90x43,5 cm • Kolor: Inox + Czarne szkło
* Opcja dodatkowo płatna



Fjone



90 cm
582 M³/H
A
5 LAT

Okap wyspowy
VICH 9013.1 X ISLAND

5 499,-

Perimeter Extraction • Półka dekoracyjna • Oświetlenie LED • Sterowanie: Standardowe pokrętko • Głośność 43-59 dB (A) • Pasujące akcesoria: Filtr węglowy VACF 08 • Wymiary: 125x90x45,5 cm • Kolor: Czarne szkło + Inox



Mjøsa



90 cm
582 M³/H
A
5 LAT

Okap kominowy
VCCH 9013.1 X

4 599,-

Perimeter Extraction • Półka dekoracyjna • Oświetlenie LED • Sterowanie: Standardowe pokrętko • Głośność 43-59 dB (A) • Pasujące akcesoria: Filtr węglowy VACF 07 • Wymiary: 125x90x45,5 cm • Kolor: Czarne szkło + Inox

Z serca Norwegii




55 cm
754 M³/H
A
5 LAT

Okap do zabudowy
VBCH 5510.1 W

Perimeter Extraction • Clean Air 24 H • Time Control • Anti Grease Filter Alarm • Carbon Filter Alarm • Oświetlenie LED • Sterowanie dotykowe • Głośność 48-65 dB (A) • Pasujące akcesoria: Filtr węglowy VACF 06 • Wymiary: 34x55x29 cm • Kolor: Inox + Białe szkło

2 299,-



90 cm
612 M³/H
A
5 LAT

Okap do zabudowy
VBCH 9008.1 X

Oświetlenie LED • Sterowanie: Standardowe pokrętko • Głośność 48-66 dB (A) • Pasujące akcesoria: Filtr węglowy VACF 05 • Wymiary: 34x86,3x30 cm • Kolor: Inox

1 599,-



60 cm
612 M³/H
A
5 LAT

Okap do zabudowy
VBCH 6008.1 X

Oświetlenie LED • Sterowanie: Standardowe pokrętko • Głośność 48-66 dB (A) • Pasujące akcesoria: Filtr węglowy VACF 05 • Wymiary: 34x56,3x30 cm • Kolor: Inox

1 499,-



TECHNOLOGIE

Flexi Installation

Umożliwia zamontowanie okapu na dwa sposoby. Pierwszym jest montaż okapu w suficie przy ukrytej zabudowie. Inną opcją jest montaż urządzenia przy suficie bez konieczności wykonywania sufitu podwieszanego.

Perimeter Extraction

Funkcja wymuszająca zasysanie oparów kuchennych, poprzez odpowiednio ukształtowane szczeliny w korpusie okapu.

Clean Air 24h

Oczyszcza powietrze podczas, gdy okap i płyta kuchenna pozostają wyłączone.

Time Control

Kontroluje czas, po którym okap samoczynnie się wyłączy.

Bluetooth

Funkcja, która umożliwia połączenie telefonu z okapem oraz odtwarzanie za pomocą okapu ulubionej muzyki.

Carbon Filter Alarm

Jest automatycznym systemem powiadomienia o konieczności wymiany filtrów węglowych.

Long Life Charcoal filters

Filtr ten może być poddany procesowi regeneracji. Aby zregenerować filtr węglowy należy go umyć w zmywarce, a następnie umieścić w piekarniku w temperaturze 100°C na czas 10 minut.

Sterowanie pilotem

Umożliwia obsługiwanie urządzenia z odległości. Na pilocie wyświetlana jest moc pracy okapu.

Anti-Grease Filter Alarm

Okap automatycznie poinformuje o konieczności wyczyszczenia filtra aluminiowego. Regularna dbałość o te elementy okapu eliminuje powstawanie nieprzyjemnych zapachów, jak również gwarantuje jego bezawaryjną, długoletnią pracę.



100 x 60 cm
886 M³/H
A
5 LAT

Okap sufitowy
VBCH 10012.1 W

Perimeter Extraction • Clean Air 24 H • Time Control • Anti Grease Filter Alarm • Carbon Filter Alarm • Outer Engine • Flexi instalation • Oświetlenie LED • Silnik zewnętrzny w komplecie • Sterowanie pilotem • Głośność 58-63 dB (A) • Możliwość instalacji silnika zewnętrznego • Pasujące akcesoria: Filtr węglowy VACF 05 • Wymiary: 24x100x60 cm • Kolor: Inox + Białe szkło

* Wysokość elementu wymagającego zabudowy w suficie

5 499,-



87 x 51 cm
886 M³/H
A
5 LAT

Okap sufitowy
VBCH 8711.1 X

Perimeter Extraction • Clean Air 24 H • Time Control • Anti Grease Filter Alarm • Carbon Filter Alarm • Możliwość instalacji silnika zewnętrznego • Oświetlenie LED • Silnik zewnętrzny w komplecie • Sterowanie pilotem • Głośność 46-63 dB (A) • Pasujące akcesoria: Filtr węglowy VACF 05 • Wymiary: 24,7x87x51 cm • Kolor: Inox

* Wysokość elementu wymagającego zabudowy w suficie

4 499,-



ODKRYJ POLSKĘ
Z KERNAU
NA NOWO

KERNAU

— Witaj w domu —

odkryj
#plnanowo



Naszym zadaniem jest wyposażanie polskich domów w **funkcjonalny i niezawodny sprzęt AGD i RTV**. Podążając za potrzebami rynku oraz dbając o klienta wykorzystujemy nasze doświadczenie i **wiedzę gromadzoną przez lata**. Kernau to **polska marka** z tradycjami sięgającymi **kilku pokoleń**. Nasza tożsamość definiuje misję przez nas obraną. **Odkrywamy Polskę na nowo**. Prezentujemy **najpiękniejsze regiony naszego kraju**, podkreślamy **wartość ich tradycji**, promując bogactwo kulinarnego dorobku.

POLECAMY

POLSKI
PRODUKT5
LAT
GWARANCJI*

1 999,-

Piekarnik
KBO 1066 P S PT B
Prowadnice teleskopowe • Zawiasy Soft Close • Wyświetlacz LED • Funkcja Pyrolizy • Sterowanie mechaniczne • Pojemność 65l • 10 funkcji • Chowane pokrętła Push Push • Drabinki boczne • Emalia łatwoczyszcząca Perfect Clean • Timer elektroniczny • Termoobieg 3D • Chłodzenie obudowy • 4 szyby w drzwiach • Moc 3,1kW • Wymiary: 59,5x59,5x57,5 cm • Kolor: Czarny

FUNKCJA
PYROLIZY

POZBAŹ SIĘ ZABRUDZEŃ WĘTRZA
PIEKARNIKA DZIĘKI FUNKCJI
AUTOMATYCZNEGO CZYSZCZENIA POD
WPLYWEM WYSOKIEJ TEMPERATURY.



POLECAMY

POLSKI
PRODUKT5
LAT
GWARANCJI*

BESTSELLER



1 399,-

Piekarnik
KBO 1066 S PT B
KBO 1066 S PT X
KBO 1066 S PT W
Prowadnice teleskopowe • Zawiasy Soft Close • Wyświetlacz LED • Sterowanie mechaniczne • Pojemność 65l • 10 funkcji • Chowane pokrętła Push Push • Drabinki boczne • Emalia łatwoczyszcząca Perfect Clean • Timer elektroniczny • Termoobieg 3D • Chłodzenie obudowy • 3 szyby w drzwiach • Moc 3,1kW • Wymiary: 59,5x59,5x57,5 cm • Kolor: Czarny / Inox / Biały



SPRAWDŹ PROMOCJĘ

POLECAMY

5
LAT
GWARANCJI*9
FUNKCJI

1

LED

78L
A

1 499,-

Piekarnik
KBO 0974 SV PT X / KBO 0972 SV PT B

Pojemność 78l • Prowadnica teleskopowa • Zawiasy Soft Close • Wyświetlacz LED • Programator graficzny Visio • Sterowanie mechaniczne • 9 funkcji • Chowane pokrętła Push Push • Drabinki boczne • Emalia łatwoczyszcząca Perfect Clean • Timer elektroniczny • Termoobieg 3D • Chłodzenie obudowy • 3 szyby w drzwiach • Moc 3,1kW • Wymiary: 59,5x59,5x55 cm • Kolor: Inox

OFERTA
SPECJALNA5
LAT
GWARANCJI*

66L

9
FUNKCJI

1

LED

A

1 349,-

Piekarnik
KBO 0981 PP X / KBO 0941 PP X

Prowadnica teleskopowa • Wyświetlacz LED • Powłoka Thermo Reflective • Sterowanie mechaniczne • Pojemność 66l • 9 funkcji • Chowane pokrętła Push Push • Drabinki boczne • Emalia łatwoczyszcząca Perfect Clean • Timer elektroniczny • Termoobieg 3D • Chłodzenie obudowy • 3 szyby w drzwiach • Moc 3,5kW • Wymiary: 59,4x59,4x55,6 cm • Kolor: Czarny + Inox

Produkt dostępny do wyczerpania zapasów

POLECAMY

5
LAT
GWARANCJI*

65L

10
FUNKCJI

1

LED

A

1 099,-

Piekarnik
KBO 1066 PT B / KBO 1066 PT X

Prowadnica teleskopowa • Wyświetlacz LED • Sterowanie mechaniczne • Pojemność 65l • 10 funkcji • Chowane pokrętła Push Push • Drabinki boczne • Emalia łatwoczyszcząca Perfect Clean • Timer elektroniczny • Termoobieg 3D • Chłodzenie obudowy • 3 szyby w drzwiach • Moc 3,1kW • Wymiary: 59,5x59,5x57,5 cm • Kolor: Czarny + Inox / Inox

OFERTA
SPECJALNA5
LAT
GWARANCJI*

69L

9
FUNKCJI

LED

A

999,-

Piekarnik
KBO 0962 SK B / KBO 0963 SK X

Wyświetlacz LED • Sterowanie mechaniczne • Pojemność 69l • 9 funkcji • Pokrętła zewnętrzne • Drabinki boczne • Emalia łatwoczyszcząca Perfect Clean • Timer elektroniczny • Termoobieg 3D • Chłodzenie obudowy • 3 szyby w drzwiach • Moc 3,1kW • Wymiary: 59,5x59,5x55 cm • Kolor: Czarny + Inox / Inox

OFERTA
SPECJALNA

69L

9
FUNKCJI

LED

A

849,-

Piekarnik
KBO 0965 SK X

Wyświetlacz LED • Sterowanie mechaniczne • Pojemność 69l • 9 funkcji • Pokrętła zewnętrzne • Drabinki boczne • Emalia łatwoczyszcząca Perfect Clean • Timer elektroniczny • Termoobieg 3D • Chłodzenie obudowy • 2 szyby w drzwiach • Moc 3,1kW • Wymiary: 59,5x59,5x55 cm • Kolor: Inox

NOWOŚĆ
POLECAMY



8 PROGRAMÓW AUTO 25L 38,8 cm 5 POZIOMÓW MOCY

999,-

Kuchenka mikrofalowa
KMO 254 G B
Funkcja Time Defrost • Funkcja Quick Start • Funkcja Weight Defrost • Szklany front
• Sterowanie dotykowe • Pojemność 25l • 8 programów Auto • 5 poziomów mocy • Wyświetlacz czerwony • Moc grilla 1000W • Moc mikrofal 900W • Timer • Zegar cyfrowy • Podgrzewanie wieloetapowe • Opóźniony start • Wnętrze: stal nierdzewna • Wymiary: 38,8x59,4x41 cm • Kolor: Czarne szkło

OFERTA SPECJALNA



1 ZA 1 SPRAWDŹ PROMOCJĘ

38,8 cm 25L 8 PROGRAMÓW AUTO 5 POZIOMÓW MOCY

1 199,-

Kuchenka mikrofalowa
KMO 252 G W
Funkcja Time Defrost • Funkcja Weight Defrost • Funkcja Quick Start • Grill kwarcowy • Sterowanie dotykowe • Pojemność 25l • 8 programów Auto • 5 poziomów mocy • Wyświetlacz czerwony • Moc grilla 1000W • Moc mikrofal 900W • Timer • Zegar cyfrowy • Podgrzewanie wieloetapowe • Opóźniony start • Automatyczne otwieranie drzwi • Wnętrze: Stal nierdzewna • Wymiary: 38,8x59,4x41 cm • Kolor: Białe szkło

Produkt dostępny do wyczerpania zapasów

NOWOŚĆ
POLECAMY



38,2 cm 20L 8 PROGRAMÓW AUTO 5 POZIOMÓW MOCY

899,-

Kuchenka mikrofalowa
KMO 203 G B
Funkcja Time Defrost • Funkcja Weight Defrost • Funkcja Quick Start • Grill kwarcowy • Sterowanie: Dotykowe + Pokrętko • Pojemność 20l • 8 programów Auto • 5 poziomów mocy • Wyświetlacz biały • Moc grilla 1000W • Moc mikrofal 800W • Timer • Podgrzewanie wieloetapowe • Opóźniony start • Wnętrze: Stal nierdzewna • Wymiary: 38,2x59,5x33,3/32,3 cm • Kolor: Czarne szkło

Produkt dostępny od listopada 2019 r.

NOWOŚĆ
POLECAMY



38,2 cm 20L 8 PROGRAMÓW AUTO 5 POZIOMÓW MOCY

699,-

Kuchenka mikrofalowa
KMO 203 G X
Funkcja Time Defrost • Funkcja Weight Defrost • Funkcja Quick Start • Grill rurkowy • Sterowanie: Przyciski Soft Touch + Pokrętko • Pojemność 20l • 8 programów Auto • 5 poziomów mocy • Wyświetlacz czerwony • Moc grilla 1000W • Moc mikrofal 800W • Timer • Podgrzewanie wieloetapowe • Opóźniony start • Wnętrze: Stal nierdzewna • Wymiary: 38,2x59,5x33,3/32,3 cm • Kolor: Inox + szkło

Produkt dostępny od listopada 2019 r.



38,8 cm 25L 8 PROGRAMÓW AUTO 5 POZIOMÓW MOCY

749,-

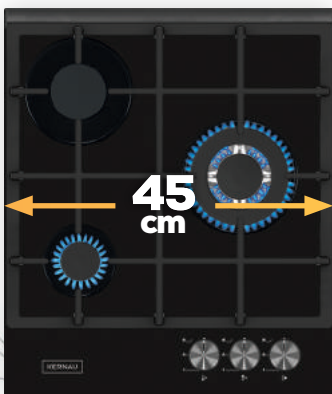
Kuchenka mikrofalowa
KMO 251 G B / KMO 251 G X
Funkcja Time Defrost • Funkcja Weight Defrost • Funkcja Quick Start • Grill kwarcowy • Sterowanie: Przyciski Soft Touch + Pokrętko • Pojemność 25l • 8 programów Auto • 5 poziomów mocy • Wyświetlacz czerwony • Moc grilla 1000W • Moc mikrofal 900W • Timer • Zegar cyfrowy • Podgrzewanie wieloetapowe • Opóźniony start • Wnętrze: Stal nierdzewna • Wymiary: 38,8x59,4x41 cm • Kolor: Czarny mat+szkło / Innox+szkło

Produkt dostępny do wyczerpania zapasów

NOWOŚĆ
POLECAMY



KBO 0945 PT B 1599,-



KGH 4345 T CI B 749,-

45 cm 49L 9 FUNKCJI 1 LED A

Piekarnik 45 cm
KBO 0945 PT B
Prowadnica teleskopowa • Wyświetlacz LED • Sterowanie mechaniczne • Pojemność 49l • 9 funkcji • Chowane pokrętki Push Push • Drabinki boczne • Emalia łatwoczyszcząca Perfect Clean • Timer elektroniczny • Termoobieg 3D • Chłodzenie obudowy • Wymiary: 59,5x45x56,5 cm • Kolor: Czarny

Produkt dostępny od listopada 2019 r.

45 cm TURBO A

Płyta gazowa 45 cm
KGH 4345 T CI B
Palnik Turbo 3,5KW • Ruszty żeliwne • Sterowanie z frontu • 3 palniki • Zapalarka automatyczna • Zabezpieczenie przeciwyfpywowe gazu • Wymiary: 10x44x52 cm • Kolor: Czarne szkło

Produkt dostępny od listopada 2019 r.



66L 8 FUNKCJI A

1 799,-


Piekarnik
KBO 0832 AT OW
Powłoka Thermo Reflective • Sterowanie mechaniczne • Pojemność 66l • 8 funkcji • Zewnętrzne mosiężne pokrętki i uchwyt • Drabinki boczne • Emalia łatwoczyszcząca Perfect Clean • Timer mechaniczny • Termoobieg 3D • Chłodzenie obudowy • 2 szyby w drzwiach • Moc 3,4kW • Wymiary: 59,4x59,4x55,6 cm • Kolor: Biel antyczna



66L 8 FUNKCJI A

1 549,-


Piekarnik
KBO 0831 AT OW
Powłoka Thermo Reflective • Sterowanie mechaniczne • Pojemność 66l • 8 funkcji • Zewnętrzne mosiężne pokrętki i uchwyt • Drabinki boczne • Emalia łatwoczyszcząca Perfect Clean • Timer mechaniczny • Termoobieg 3D • Chłodzenie obudowy • 2 szyby w drzwiach • Moc 3,4kW • Wymiary: 59,4x59,4x55,6 cm • Kolor: Biel antyczna



60 cm

849,-

Płyta gazowa
KGH 644 OW
Sterownie z boku • 4 palniki • Ruszty stalowe • Zapalarka automatyczna • Zabezpieczenie przeciwyfpywowe gazu • Wymiary: 4,5x58x50 cm • Kolor: Biel antyczna

NOWOŚĆ
POLECAMYPOLSKA
MARKA5
LAT
GWARANCJI*



3 199,-

Płyta indukcyjna
KIH 7634-6B

Funkcja Stop&Go • 3 pola Bridge • Funkcja Automatic Bridge • Powłoka Black Undercoat • Funkcja Automatic Pot Detection • 6 pól Double Booster • Funkcja Chef • Temperatura automatyczna 70°C • Szlifowane krawędzie, typ C – możliwość montażu na równi z blatem • Sterowanie Slider • 6 pól Booster • 12 poziomów mocy • Timer • Keep Warm • AutoPower • Blokada rodzicielska • Pozycja Stand By • 6 wskaźników ciepła resztkowego • Moc 11,1kW • Wymiary: 78x52 cm • Kolor: Czarny
Produkt dostępny od października 2019 r.

FUNKCJA
DOUBLE BOOSTER

PODGRZEWAJ POTRAWY JESZCZE SZYBCIEJ
ZWIĘKSZAJĄC MOC NAWET O 40%.

NOWOŚĆ
POLECAMYPOLSKA
MARKA5
LAT
GWARANCJI*


2 099,-

Płyta indukcyjna
KIH 6434-4B

Funkcja Stop&Go • 2 pola Bridge • Funkcja Automatic Bridge • Powłoka Black Undercoat • Funkcja Automatic Pot Detection • 4 pola Double Booster • Funkcja Chef • Temperatura automatyczna 70°C • Szlifowane krawędzie, typ C – możliwość montażu na równi z blatem • Sterowanie Slider • 4 pola Booster • 12 poziomów mocy • Timer • Keep Warm • AutoPower • Blokada rodzicielska • Pozycja Stand By • 4 wskaźniki ciepła resztkowego • Moc 9,2kW • Wymiary: 59x52 cm • Kolor: Czarny
Produkt dostępny od października 2019 r.

AUTOMATIC
POT DETECTION


POZNAJ WYGODĘ, JAKĄ ZAPEWNIĄ
AUTOMATYCZNE WYKRYWANIE POLA, NA
KTÓRYM ZNAJDUJE SIĘ NACZYNIĘ.

NOWOŚĆ
POLECAMYPOLSKA
MARKA5
LAT
GWARANCJI*ZA
1

SPRAWDŹ PROMOCJĘ

KIH 6412.1-4B W
1 649,-Płyta indukcyjna
KIH 6412.1-4B W

Temperatura automatyczna 70° • Pole Bridge • Powłoka Black Undercoat w KIH 6412.1-4B • Szlifowane krawędzie, typ C - możliwość zabudowy na równi z blatem • Sterowanie Slider • 4 pola Booster • 10 poziomów mocy • Timer • Powłoka Anti Touch • Funkcja Auto Power • Funkcja Keep Warm • Funkcja Auto Stop • Pozycja Stand By • Blokada rodzicielska • 4 wskaźniki ciepła resztkowego • Moc 7,4kW • Wymiary: 59x52 cm • Kolor: Biały
Produkt dostępny od października 2019 r.

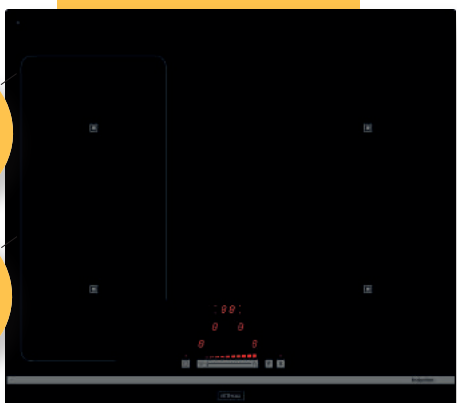
5
LAT
GWARANCJI*60
cm4
BOOSTER12
POZIOMÓW
MOCYSZLIFOWANE
KRAWĘDZIE

1 699,-


Płyta indukcyjna
KIH 6433-4B

Funkcja Stop&Go • Funkcja Double Booster • Pole Bridge • Powłoka Black Undercoat • Szlifowane krawędzie, typ C - możliwość zabudowy na równi z blatem • Temperatura automatyczna 70°C • Sterowanie Slider • 4 pola Booster • 12 poziomów mocy • Timer • Keep Warm • Funkcja Auto Power • Funkcja Auto Stop • Blokada rodzicielska • Pozycja Stand By • 4 wskaźniki ciepła resztkowego • Powłoka Anti Touch • Moc 9,25kW • Wymiary: 59x52 cm • Kolor: Czarny

POLECAMY

POLSKA
MARKA5
LAT
GWARANCJI*KIH 6412.1-4B
1 399,-Płyta indukcyjna
KIH 6412.1-4B

Temperatura automatyczna 70° • Pole Bridge • Powłoka Black Undercoat w KIH 6412.1-4B • Szlifowane krawędzie, typ C - możliwość zabudowy na równi z blatem • Sterowanie Slider • 4 pola Booster • 10 poziomów mocy • Timer • Powłoka Anti Touch • Funkcja Auto Power • Funkcja Keep Warm • Funkcja Auto Stop • Pozycja Stand By • Blokada rodzicielska • 4 wskaźniki ciepła resztkowego • Moc 7,4kW • Wymiary: 59x52 cm • Kolor: Czarny
Produkt dostępny od października 2019 r.

5
LAT
GWARANCJI*60
cm4
BOOSTER10
POZIOMÓW
MOCYSZLIFOWANE
KRAWĘDZIE

1 299,-

Płyta indukcyjna
KIH 6414.1-4B

Szlifowane krawędzie, typ C - możliwość zabudowy na równi z blatem • Sterowanie typu Slider • 4 pola Booster • 10 poziomów mocy • Timer • Funkcja Auto Power • Funkcja Auto Stop • Blokada rodzicielska • Pozycja Stand By • 4 wskaźniki ciepła resztkowego • Powłoka Anti Touch • Moc 7,4kW • Wymiary: 59x52 cm • Kolor: Czarny

OFERTA
SPECJALNA

POLSKA
MARKA


5
LAT
GWARANCJI*



1 099,-

Płyta indukcyjna
KIH 64-2B
Szlifowane krawędzie, typ C - możliwość zabudowy na równi z blatem • Sterowanie dotykowe • 2 pola Booster • 10 poziomów mocy • Timer • Funkcja Auto Power • Funkcja Auto Stop • Blokada rodzicielska • Pozycja Stand By • 4 wskaźniki ciepła resztkowego • Powłoka Anti Touch • Moc 6,5kW • Wymiary: 59x52 cm • Kolor: Czarny

OFERTA
SPECJALNA



999,-

Płyta indukcyjna
KIH 64.1
Szlifowane krawędzie, typ C - możliwość zabudowy na równi z blatem • Sterowanie dotykowe • 9 poziomów mocy • Timer • Funkcja Auto Power • Funkcja Auto Stop • Blokada rodzicielska • Pozycja Stand By • 4 wskaźniki ciepła resztkowego • Powłoka Anti Touch • Moc 5,6kW • Wymiary: 59x52 cm • Kolor: Czarny

OFERTA
SPECJALNA

5
LAT
GWARANCJI*



879,-

Płyta indukcyjna
KIH 3211-1B
Szlifowane krawędzie, typ C - możliwość zabudowy na równi z blatem • Powłoka Black Undercoat • Sterowanie dotykowe • 1 pole Booster • 10 poziomów mocy • Timer • Funkcja Auto Power • Funkcja Auto Stop • Blokada rodzicielska • Pozycja Stand By • 2 wskaźniki ciepła resztkowego • Powłoka Anti Touch • Moc 3,4kW • Wymiary: 31x52 cm • Kolor: Czarny

OFERTA
SPECJALNA



699,-

Płyta ceramiczna
KHC 6411
Technologia Hi Light • Szlifowane krawędzie, typ C - możliwość zabudowy na równi z blatem • Sterowanie dotykowe • 9 poziomów mocy • Ergonomiczna pozycja sterowania • Funkcja Auto Stop • Blokada rodzicielska • 4 wskaźniki ciepła resztkowego • Moc 6kW • Wymiary: 59x52 cm • Kolor: Czarny

OFERTA
SPECJALNA



549,-

Płyta ceramiczna
KHC 3211
Szlifowane krawędzie, typ C - możliwość zabudowy na równi z blatem • Technologia Hi Light • Sterowanie dotykowe • 9 poziomów mocy • Ergonomiczna pozycja sterowania • Funkcja Auto Stop • Pozycja Stand By • 2 wskaźniki ciepła resztkowego • Moc 3kW • Wymiary: 31x52 cm • Kolor: Czarny

NOWOŚĆ
POLECAMY



1099,-

Płyta gazowa
KGH 7533 TCI B
Palnik Turbo 3,8kW • Ruszty żeliwne • Sterowanie z frontu • 5 palników • Zapalarka automatyczna • Zabezpieczenie przeciwywypływowe gazu • Możliwość montażu do szafki 60 cm • Wymiary: 75x52 cm • Kolor: Czarne szkło
Produkt dostępny od listopada 2019 r.

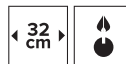

NOWOŚĆ
POLECAMY



799,-

Płyta gazowa
KGH 6433 CI B
Ruszty żeliwne • Sterowanie z frontu • 4 palniki • Zapalarka automatyczna • Zabezpieczenie przeciwywypływowe gazu • Wymiary: 59x52 cm • Kolor: Czarne szkło
Produkt dostępny od listopada 2019 r.

NOWOŚĆ
POLECAMY



549,-

Płyta gazowa
KGH 3233 CI B
Ruszty żeliwne • Sterowanie z frontu • 2 palniki • Zapalarka automatyczna • Zabezpieczenie przeciwywypływowe gazu • Wymiary: 32x52 cm • Kolor: Czarne szkło
Produkt dostępny od listopada 2019 r.

POLECAMY
OFERTA
SPECJALNA



549,-

Płyta gazowa
KGH 6422 CI X
Ruszty żeliwne • Sterowanie z frontu • 4 palniki • Zapalarka automatyczna • Zabezpieczenie przeciwywypływowe gazu • Wymiary: 4,4x58x51 cm • Kolor: Inox

POLECAMY

POLSKA MARKA

5 LAT GWARANCJI*



KGH 6421 TCI B 899,- KGH 6421 TCI X 799,-

Płyta gazowa
KGH 6421 TCI B / KGH 6421 TCI X
Palnik Turbo • Ruszty żeliwne • Sterowanie z frontu • 4 palniki • Zapalarka automatyczna • Zabezpieczenie przeciwywypływowe gazu • Wymiary: 5,1x59x52 cm • Kolor: Czarne szkło / Inox



Płyta gazowa
KGH 7511 TCI X 999,-
5 palników • Palnik Turbo • Ruszty żeliwne • Sterowanie z frontu • Zapalarka automatyczna • Zabezpieczenie przeciwywypływowe gazu • Wymiary: 5,1x68x51 cm • Kolor: Inox

KGH 6463 CI B 749,-

1 ZA ZŁ

SPRAWDŹ PROMOCJĘ

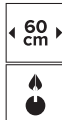



KGH 6463 CI W 899,-

Płyta gazowa
KGH 6463 CI B / KGH 6463 CI W

Ruszty żeliwne • Gaz na szkło • Sterowanie z frontu • 4 palniki • Zapalarka automatyczna • Zabezpieczenie przeciwywypływowe gazu • Wymiary: 5,1x59x52 cm • Kolor: Biały / Czarny


OFERTA SPECJALNA



399,-

Płyta gazowa
KGH 6482 X

Sterowanie z boku • 4 palniki • Ruszty stalowe • Zapalarka automatyczna • Zabezpieczenie przeciwywypływowe gazu • Wymiary: 4,4x58x51 cm • Kolor: Inox

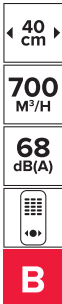


359,-

Płyta gazowa
KGH 3211 X

Sterowanie z frontu • 2 palniki • Ruszty stalowe • Zapalarka automatyczna • Zabezpieczenie przeciwywypływowe gazu • Wymiary: 5,1x32x52 cm • Kolor: Inox

POLECAMY



B

Okap wyspowy
KCH 0240 W ISLAND / KCH 0240 B ISLAND 2 499,-

Sterowanie przyciskami Soft Touch • Wydajność 330-615 m³/h • Tryb Turbo 700 m³/h • Głośność 55-68 dB • Tryb Turbo 72 dB • Timer • Wyświetlacz czerwony • Filtr węglowy TYP 1 x 2 szt. • 4 stopnie pracy wentylatora • Filtry aluminiowe • Oświetlenie LED • Praca jako wyciąg lub pochłaniacz • Wymiary: 77,5x116,5x40x30 cm • Kolor: Biały / Czarny

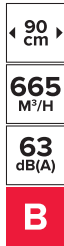


B

Okap wyspowy
KCH 0140 X ISLAND / KCH 0140 B ISLAND / KCH 0140 W ISLAND

Sterowanie przyciskami Soft Touch • Wydajność 289-495 m³/h • Tryb Turbo 717 m³/h • Głośność 50-61 dB • Tryb Turbo 68 dB • Timer • Wyświetlacz czerwony • Filtr węglowy TYP 6 x 1 szt. • 4 stopnie pracy wentylatora • Filtry aluminiowe • Oświetlenie LED • Szczeliny system zasysania oparów • Praca jako wyciąg lub pochłaniacz • Wymiary: 86,5-116,5x38x38 cm • Kolor: Inox / Czarny / Biały

POLECAMY



B

Okap wyspowy
KCH 0790 B ISLAND 2 199,-

Oświetlenie listwa LED • Sterowanie dotykowe • Wydajność 240-400 m³/h • Tryb Turbo 665 m³/h • Głośność 53-63 dB • Tryb Turbo 70 dB • Timer • Wyświetlacz czerwony • Filtr węglowy TYP 3 x 3 szt. • 4 stopnie pracy wentylatora • Timer • Filtry aluminiowe • Praca jako wyciąg lub pochłaniacz • Wymiary: 79,5-99,5x90x46 cm • Kolor: Czarny + Front z czarnego szkła

POLECAMY



KCH 0745 B Island 1 549,-



KCH 0745 W Island 1 649,-



B

Okap wyspowy
KCH 0745 B ISLAND / KCH 0745 W ISLAND

Sterowanie dotykowe • Wydajność 225-390 m³/h • Tryb Turbo 550 m³/h • Głośność 46-61 dB • Tryb Turbo 69 dB • Timer • Pilot • Wyświetlacz czerwony • Filtr węglowy TYP 1 x 2 szt. • 4 stopnie pracy wentylatora • Filtry aluminiowe • Oświetlenie LED • Praca jako pochłaniacz • Wymiary: 32x45x45 cm • Kolor: Czarny / Biały



WYSOKA
WYDAJNOŚĆ
POZBAW SIĘ NIECHCIANYCH ZAPACHÓW
W SPRAWNY I ERGONOMICZNY SPOSÓB.

POLECAMY



90 cm	750 M ³ /H	65 dB(A)	A
-------	-----------------------	----------	---

KCH 5290 B	KCH 5290 W
1699,-	1799,-

Okap kominowy
KCH 5290 B
KCH 5290 W
Sterowanie dotykowe • Wydajność 310-525 m³/h • Tryb Turbo 750 m³/h • Głośność 53-65 dB • Tryb Turbo 71 dB • Timer • Wyświetlacz biały • Filtr węglowy TYP 6 x 2 szt. • 4 stopnie pracy wentylatora • Filtry aluminiowe • Oświetlenie LED • Szczeliny system zasysania oparów • Praca jako wyciąg lub pochłaniacz • Wymiary: 92,5-122x90x41 cm • Kolor: Czarne szkło + Inox • Białe szkło + Inox

POLSKI
PRODUKT



STEROWANIE DOTYKOWE

WYBIERZ TRYB URZĄDZENIA W ŁATWY ORAZ
INTUICYJNY SPOSÓB.

NOWOŚĆ
POLECAMY



60 cm	90 cm	590 M ³ /H	70 dB(A)	B
-------	-------	-----------------------	----------	---

KCH 5560 B	KCH 5590 B
1399,-	1499,-

Okap kominowy
KCH 5560 B AUTOMATIC
KCH 5590 B AUTOMATIC
Sterowanie dotykowe • Wydajność 340-590 m³/h • Głośność 59-70 dB • Automatycznie otwierana przednia szyba • Filtr węglowy TYP 24 x 2 szt. • 3 stopnie pracy wentylatora • Filtry aluminiowe • Oświetlenie LED • Szczeliny system zasysania oparów • Praca jako wyciąg lub pochłaniacz • Wymiary: 88-126x60/90x38,5 cm • Kolor: Czarny + Czarne szkło
Produkt dostępny od grudnia 2019 r.

POLSKA
MARKA

POLECAMY



90 cm	780 M ³ /H	64 dB(A)	A
-------	-----------------------	----------	---

1799,-

Okap kominowy
KCH 5190 B / KCH 5190 W
Oświetlenie listwa LED • Sterowanie dotykowe • Wydajność 310-510 m³/h • Tryb Turbo 780 m³/h • Głośność 53-64 dB • Tryb Turbo 70 dB • Timer • Wyświetlacz biały • Filtr węglowy TYP 6 x 2 szt. • 4 stopnie pracy wentylatora • Filtry aluminiowe • Szczeliny system zasysania oparów • Praca jako wyciąg lub pochłaniacz • Wymiary: 106-138x90x42 cm • Kolor: Czarny + Czarne szkło/Biały + Białe szkło

NOWOŚĆ



60 cm	90 cm	610 M ³ /H	69 dB(A)	B
-------	-------	-----------------------	----------	---

KCH 0960 B	KCH 0990 B
1299,-	1399,-

Okap kominowy
KCH 0960 B
KCH 0990 B
Oświetlenie listwa LED • Sterowanie dotykowe • Wydajność 250-610 m³/h • Głośność 50-69 dB • Timer • Szczeliny system zasysania • Wyświetlacz czerwony • Filtr węglowy TYP 25 x 1 szt. • 3 stopnie pracy wentylatora • Filtry aluminiowe • Praca jako pochłaniacz lub wyciąg • Wymiary: 48,5-80,5x60/90x42,5 cm • Kolor: Czarny + Front z czarnego szkła
Produkt dostępny od października 2019 r.

POLSKI
PRODUKT



39 cm	767 M ³ /H	60 dB(A)	B
-------	-----------------------	----------	---

1599,-

Okap kominowy
KCH 0140 B / KCH 0140 X / KCH 0140 W
Sterowanie przyciskami Soft Touch • Wydajność 292-538 m³/h • Tryb Turbo 767 m³/h • Głośność 46-60 dB • Tryb Turbo 66 dB • Timer • Wyświetlacz czerwony • Filtr węglowy TYP 6 x 1 szt. • 4 stopnie pracy wentylatora • Filtry aluminiowe • Oświetlenie LED • Szczeliny system zasysania oparów • Praca jako wyciąg lub pochłaniacz • Wymiary: 80x39x50 cm • Kolor: Czarny / Inox / Biały

NOWOŚĆ



60 cm	581 M ³ /H	57 dB(A)	B
-------	-----------------------	----------	---

1299,-

Okap kominowy
KCH 4860 X
Sterowanie dotykowe • Wydajność 215-402 m³/h • Tryb Turbo 581 m³/h • Głośność 45-57 dB • Tryb Turbo 63 dB • Timer • Szczeliny system zasysania • Wyświetlacz czerwony • Filtr węglowy TYP 22 x 1 szt. • 4 stopnie pracy wentylatora • Filtry aluminiowe • Oświetlenie LED • Praca jako pochłaniacz lub wyciąg • Wymiary: 89,5-136,5x60x33,5 cm • Kolor: Inox + Srebrne szkło
Produkt dostępny od listopada 2019 r.

POLSKI
PRODUKT



40 cm	725 M ³ /H	61 dB(A)	B
-------	-----------------------	----------	---

1599,-

Okap kominowy
KCH 0240 B / KCH 0240 X / KCH 0240 W
Sterowanie przyciskami Soft Touch • Wydajność 280-505 m³/h • Tryb Turbo 725 m³/h • Głośność 46-61 dB • Tryb Turbo 66 dB • Timer • Wyświetlacz czerwony • Filtr węglowy TYP 22 x 1 szt. • 4 stopnie pracy wentylatora • Filtry aluminiowe • Oświetlenie LED • Szczeliny system zasysania oparów • Praca jako wyciąg lub pochłaniacz • Wymiary: 78x40x40,6 cm • Kolor: Czarny / Inox / Biały

NOWOŚĆ
POLECAMY



60 cm	90 cm	572 M ³ /H	70 dB(A)	B
		KCH 6560 B	KCH 6590 B	
		1 099,-	1 199,-	

Okap kominowy
KCH 6560 B COLORFUL
KCH 6590 B COLORFUL
Oświetlenie listwa LED • 4 odcienie dekoracyjnego oświetlenia: zielony • niebieski • czerwony • biały • Sterowanie dotykowe • Wydajność 324-572 m³/h • Głośność 60-70 dB • Timer • Filtr węglowy Typ 24 x 2szt. • 3 stopnie pracy wentylatora • Filtry aluminiowe • Szczeliny system zasysania oparów • Praca jako wyciąg lub pochłaniacz • Wymiary: 76-114x60/90x43 cm • Kolor: Czarny + Czarne szkło

Produkt dostępny od listopada 2019 r.



KOLOROWE PODŚWIETLENIE

BAW SIĘ KOLORAMI I STWÓRZ
NIEPOWTARZALNĄ ATMOSFERĘ
W SWOJEJ KUCHNI.



POLECAMY



KCH 3090 B
1 799,-

KCH 3060 B
1 599,-

Okap kominowy
KCH 3060 B / KCH 3090 B

Oświetlenie listwa LED • Sterowanie dotykowe • Wydajność KCH 3060 B: 200-415 m³/h • Tryb Turbo 730 m³/h • Głośność: 43-59 dB • Tryb Turbo 70 dB • Wydajność dla KCH 3090 B: 225-430 m³/h • Tryb Turbo 755 m³/h • Głośność 44-60 dB • Tryb Turbo 71 dB • Timer • Pilot • Filtr węglowy TYP 1x2 szt. • 4 stopnie pracy wentylatora • Filtry aluminiowe • Szczeliny system zasysania oparów • Praca jako wyciąg lub pochłaniacz • Wymiary: 87-113,5x60/90x36 cm • Kolor: Czarne szkło + Listwa Inox



KCH 4891 B
1 349,-

KCH 4891 W
1 449,-

Okap kominowy
KCH 4891 B / KCH 4891 W

Sterowanie dotykowe • Wydajność 229-413 m³/h • Tryb Turbo 595 m³/h • Głośność 46-58 dB • Tryb Turbo 64 dB • Timer • Filtr węglowy TYP 20 Longer Life • 4 stopnie pracy wentylatora • Filtry aluminiowe • Oświetlenie LED • Szczeliny system zasysania oparów • Praca jako wyciąg lub pochłaniacz • Wymiary: 82,5-102,5x90x34 cm • Kolor: Czarne szkło + Inox / Białe szkło + Inox



KCH 4860 B
1 099,-

KCH 4860 W
1 199,-

Okap kominowy
KCH 4860 B / KCH 4860 W

Sterowanie dotykowe • Wydajność: 215-402 m³/h • Tryb Turbo 581 m³/h • Głośność: 45-57 dB • Tryb Turbo 63 dB • Timer • Wyświetlacz czerwony • Filtr węglowy TYP 11 x 1 szt. • 4 stopnie pracy wentylatora • Filtry aluminiowe • Oświetlenie LED • Szczeliny system zasysania oparów • Praca jako wyciąg lub pochłaniacz • Wymiary: 89,5-136,5x60x33,5 cm • Kolor: Czarne szkło + Inox / Białe szkło + Inox

NOWOŚĆ



Okap kominowy
KCH 4360.1 B

Sterowanie dotykowe • Wydajność: 255-450 m³/h • Tryb Turbo 600 m³/h • Głośność: 52-65 dB • Tryb Turbo 71 dB • Timer • Pilot • Filtr węglowy TYP 1x2 szt. • 4 stopnie pracy wentylatora • Filtry aluminiowe • Oświetlenie LED • Praca jako wyciąg lub pochłaniacz • Wymiary: 80-106,5x60/90x46 cm • Kolor: Czarny + Czarne szkło

1 199,-



KCH 4990 B
1 049,-

KCH 4960 B
949,-

Okap kominowy
KCH 4990 B / KCH 4960 B

Sterowanie dotykowe • Wydajność: 215-375 m³/h • Tryb Turbo 520 m³/h • Głośność: 45-56 dB • Tryb Turbo 63 dB • Pilot • Wyświetlacz czerwony • Filtr węglowy TYP 1 x 2 szt. • 4 stopnie pracy wentylatora • Filtry aluminiowe • Oświetlenie LED • Szczeliny system zasysania oparów • Praca jako wyciąg lub pochłaniacz • Wymiary: 74,5-101x60/90x35,5 cm • Kolor: Czarny + Czarne szkło



KCH 2191 W
999,-

KCH 2161 W
899,-

Okap kominowy
KCH 2191 W / KCH 2161 W

Sterowanie przyciskami Push Push • Wydajność: 285-530 m³/h • Głośność: 51-63 dB • Filtr węglowy TYP 1 x 2 szt. • 3 stopnie pracy wentylatora • Filtry aluminiowe • Oświetlenie LED • Szczeliny system zasysania oparów • Praca jako wyciąg lub pochłaniacz • Wymiary: 84-111x60/90x38 cm • Kolor: Inox + Białe szkło

Produkt dostępny do wyczerpania zapasów



Okap kominowy
KCH 1891 NP OAK / KCH 1861 NP OAK

Sterowanie mechaniczne suwakowe • Wydajność: 260-375 m³/h, Głośność: 58-65 dB • Filtr węglowy TYP 1 x 2 szt. • 3 stopnie pracy wentylatora • Filtry aluminiowe • Oświetlenie LED • Praca jako wyciąg lub pochłaniacz • Wymiary: 85-111x60/90x49-52,5 cm • Kolor: Biel antyczna / Biały • Rama: Drewno dąb

Produkt dostępny do wyczerpania zapasów

KCH 1891 NP Oak
1 099,-

KCH 1861 NP Oak
1 049,-

375 M³/H

65 dB(A)

C



Okap kominowy
KCH 1861 NP

Sterowanie mechaniczne suwakowe • Wydajność: 260-375 m³/h, Głośność: 58-65 dB • Filtr węglowy TYP 1 x 2 szt. • 3 stopnie pracy wentylatora • Filtry aluminiowe • Oświetlenie LED • Praca jako wyciąg lub pochłaniacz • Wymiary: 85-111x60x49-52,5 cm • Kolor: Biel antyczna • Rama: Drewno olcha

Produkt dostępny do wyczerpania zapasów

949,-

375 M³/H

65 dB(A)

C



Okap kominowy
KCH 1591 NP / KCH 1561 NP

Sterowanie mechaniczne suwakowe • Wydajność: 260-375 m³/h, Głośność: 58-65 dB • Filtr węglowy TYP 1 x 2 szt. • 3 stopnie pracy wentylatora • Filtry aluminiowe • Oświetlenie LED • Praca jako wyciąg lub pochłaniacz • Wymiary: 80-101x90x50 cm • Kolor: Biel antyczna • Rama: Drewno olcha

Produkt dostępny do wyczerpania zapasów

KCH 1591 NP
949,-

KCH 1561 NP
849,-

375 M³/H

65 dB(A)

C

POLECAMY



90 cm | 580 M³/H | 67 dB(A) | **B**

KCH 2192 B | 949,-
KCH 2192 W | 999,-

Okap kominowy
KCH 2192 B / KCH 2192 W
Sterowanie przyciskami Push Push • Wydajność 330-580 m³/h • Głośność 54-67 dB • Filtr węglowy TYP 1 x 2 szt. • 3 stopnie pracy wentylatora • Filtry aluminiowe • Oświetlenie LED • Szczeliny system zasysania oparów • Praca jako wyciąg lub pochłaniacz • Wymiary: 81,9-108,4x90x34,6 cm • Kolor: Czarne szkło + Inox / Białe szkło + Inox

POLSKI
PRODUKT

POLECAMY



60 cm | 580 M³/H | 67 dB(A) | **B**

KCH 2162 B
849,-

KCH 2162 W
899,-

Okap kominowy
KCH 2162 B / KCH 2162 W
Sterowanie przyciskami Push Push • Wydajność 330-580 m³/h • Głośność 54-67 dB • Filtr węglowy TYP 1 x 2 szt. • 3 stopnie pracy wentylatora • Filtry aluminiowe • Oświetlenie LED • Szczeliny system zasysania oparów • Praca jako wyciąg lub pochłaniacz • Wymiary: 81,9-108,4x60x34,6 cm • Kolor: Czarne szkło + Inox / Białe szkło + Inox



60 cm | 331 M³/H | 67 dB(A) | **C**

KCH 5360 B | 699,-
KCH 5360 W | 749,-

Okap kominowy
KCH 5360 W / KCH 5360 B
Sterowanie dotykowe, Wydajność 193-331 m³/h, Głośność 55-67 dB, Timer • Wyświetlacz biały • Filtr węglowy TYP 3 x 1 szt. • 3 stopnie pracy wentylatora • Aluminiowy filtr tłuszczowy • Oświetlenie LED • Szczeliny system zasysania oparów • Praca jako wyciąg lub pochłaniacz • Wymiary: 70,5-89x60x35 cm • Kolor: Czarny+czarne szkło/Biały + Białe szkło

POLSKI
PRODUKT

POLECAMY



60 cm | 610 M³/H | 68 dB(A) | **B**

Okap kominowy
KCH 2960 B
899,-

Sterowanie przyciskami Push Push • Wydajność 335-610 m³/h • Głośność 56-68 dB • Filtr węglowy TYP 1 x 2 szt. • 3 stopnie pracy wentylatora • Filtry aluminiowe • Oświetlenie LED • Szczeliny system zasysania oparów • Praca jako wyciąg lub pochłaniacz • Wymiary: 87-113,5x60x36 cm • Kolor: Czarny + Listwa Inox



849,- | 90 cm
749,- | 60 cm
425 M³/H
61 dB(A) | **C**

Okap kominowy
KCH 4290.1 B / KCH 4260.1 B
Sterowanie przyciskami Push Push • Wydajność 165-425 m³/h • Głośność 47-61 dB • Filtr węglowy TYP 1 x 2 szt. • 3 stopnie pracy wentylatora • Filtry aluminiowe • Oświetlenie LED • Szczeliny system zasysania oparów • Praca jako wyciąg lub pochłaniacz • Wymiary: 76-102,5x60/90x44 cm • Kolor: Czarny + Czarne szkło



BESTSELLER

90 cm | 325 M³/H | 61 dB(A) | **C**

749,-

Okap kominowy
KCH 3591.1 B
Sterowanie przyciskami Push Push • Wydajność 135-325 m³/h • Głośność 47-61 dB • Filtr węglowy TYP 14 x 2 szt. • 3 stopnie pracy wentylatora • Filtry aluminiowe • Oświetlenie LED • Szczeliny system zasysania oparów • Praca jako wyciąg lub pochłaniacz • Wymiary: 72,4-89x90x39,1 cm • Kolor: Czarny + Czarne szkło



BESTSELLER

599,- | 90 cm
649,- | 60 cm
325 M³/H
61 dB(A) | **C**

Okap kominowy
KCH 3561.1 B / KCH 3561.1 W
Sterowanie przyciskami Push Push • Wydajność 135-325 m³/h • Głośność 47-61 dB • Filtr węglowy TYP 14 x 2 szt. • 3 stopnie pracy wentylatora • Filtry aluminiowe • Oświetlenie LED • Szczeliny system zasysania oparów • Praca jako wyciąg lub pochłaniacz • Wymiary: 72,4-89x60x39,1 cm • Kolor: Czarny + Czarne szkło / Biały + Białe szkło



60 cm | 281 M³/H | 59 dB(A) | **D**

559,-

Okap kominowy
KCH 4760 B
Sterowanie przyciskami Push Push • Wydajność 126-281 m³/h • Głośność 43-59 dB • Filtr węglowy TYP 6 x 1 szt. • 3 stopnie pracy wentylatora • Filtry aluminiowe • Oświetlenie LED • Szczeliny system zasysania oparów • Praca jako wyciąg lub pochłaniacz • Wymiary: 78-102,5x60x44 cm • Kolor: Czarne szkło + Listwa inox



OFERTA SPECJALNA

60 cm | 305 M³/H | 69 dB(A) | **D**

529,-

Okap kominowy
KCH 1761 B E / KCH 1761 X E
Sterowanie przyciskami Push Push • Wydajność 115-305 m³/h • Głośność 51-69 dB • Filtr węglowy TYP 1 x 2 szt. • 3 stopnie pracy wentylatora • Filtry aluminiowe • Oświetlenie LED • Praca jako wyciąg lub pochłaniacz • Wymiary: 48-80,4x60x41 cm • Kolor: Czarny / Inox



OFERTA SPECJALNA

60 cm | 348 M³/H | 62 dB(A) | **D**

449,-

Okap kominowy
KCH 1461 X
Sterowanie przyciskami Push Push • Wydajność 143-348 m³/h • Głośność 46-62 dB • Filtr węglowy TYP 13 x 1 szt. • 3 stopnie pracy wentylatora • Filtry aluminiowe • Oświetlenie LED • Praca jako wyciąg lub pochłaniacz • Wymiary: 82-97x60x50 cm • Kolor: Inox

OFERTA
SPECJALNA

60 cm
305 M³/H
69 dB(A)
D

Okap kominowy
KCH 1261 X

Sterowanie przyciskami Push Push • Wydajność 115-305 m³/h • Głośność 51-69 dB • Filtr węglowy TYP 1 x 2 szt. • 3 stopnie pracy wentylatora • Filtry aluminiowe • Oświetlenie LED • Praca jako wyciąg lub pochłaniacz • Wymiary: 66–86x60x52 cm • Kolor: Inox

359,-OFERTA
SPECJALNA

60 cm
376 M³/H
64 dB(A)
D

Okap kominowy
KCH 1161 B / KCH 1161 X

Sterowanie przyciskami Push Push • Wydajność 148-376 m³/h, Głośność 46-64 dB • Filtr węglowy TYP 3 x 2 szt. • 3 stopnie pracy wentylatora • Filtry aluminiowe • Oświetlenie LED • Praca jako wyciąg lub pochłaniacz • Wymiary: 69–112,5x60x50 cm • Kolor: Czarny / Inox

349,-

60 cm
665 M³/H
63 dB(A)
B

Okap teleskopowy
KTH 11.162 B

Oświetlenie listwa LED • Filtry aluminiowe w kolorze czarnym • Sterowanie dotykowe • Wydajność 240-400 m³/h • Tryb Turbo 665 m³/h • Głośność 53-63 dB • Tryb Turbo 70 dB • Timer • Wyświetlacz biały • Filtr węglowy TYP 15 x 2 szt. • 4 stopnie pracy wentylatora • Praca jako wyciąg lub pochłaniacz • Wymiary: 27x60x31,5-47 cm • Kolor: Czarny + Front z czarnego szkła

749,-KTH 10.2611 B
449,-

60 cm
410 M³/H

KTH 10.2611 W
449,-

66 dB(A)
C

KTH 10.2611 X
399,-

Okap teleskopowy

KTH 10.2611 B / KTH 10.2611 W / KTH 10.2611 X

Sterowanie mechaniczne kołkowe • Wydajność 210-410 m³/h • Głośność 55-66 dB • KTH 10.2611B - czarny filtr • Filtr węglowy TYP 14 x 2 szt. • 3 stopnie pracy wentylatora • Filtry aluminiowe • Oświetlenie LED • Praca jako wyciąg lub pochłaniacz • Wymiary: 18,5x60x31-48 cm • Kolor: Inox / Biały + Front z białego szkła / Czarny + Front z czarnego szkła

NOWOŚĆ
POLECAMYPOLSKI
PRODUKT

60 cm
410 M³/H
66 dB(A)
C

599,-Okap teleskopowy
KTH 12.160 B

Oświetlenie listwa LED • Sterowanie dotykowe • Wydajność 210-410 m³/h • Głośność 55-66 dB • Filtry aluminiowe w kolorze czarnym • Sterowanie dotykowe • Filtr węglowy TYP 10 x 1 szt. • Praca jako pochłaniacz lub wyciąg • Wymiary: 18,5x60x31x48 cm • Kolor: Czarny + Front z czarnego szkła

Produkt dostępny od listopada 2019 r.

CZARNY
FILTRZADBAJ O SZCZEGÓŁY, WYBIERZ OKAP
Z IDEALNIE DOPASOWANYM FILTREM.

NOWOŚĆ

POLSKI
PRODUKTKTH 10.164 B
399,-

60 cm
277 M³/H
62 dB(A)
C

KTH 10.164 W
399,-KTH 10.164 X
349,-Okap teleskopowy
**KTH 10.164 B
KTH 10.164 W
KTH 10.164 X**

Sterowanie mechaniczne kołkowe • Wydajność 120-277 m³/h • Głośność 50-62 dB • KTH 10.164 B - Czarny filtr • Filtr węglowy TYP 10 x 1 szt. • 3 stopnie pracy wentylatora • Oświetlenie LED • Filtry aluminiowe • Praca jako pochłaniacz lub wyciąg • Wymiary: 18,5x60x31 cm • Kolor: Czarny + Front z czarnego szkła / Biały + Front z białego szkła / Inox

Produkt dostępny od października 2019 r.

BESTSELLER



60 cm
171 M³/H
62 dB(A)
C

Okap teleskopowy
KTH 10.161.2B

Sterowanie mechaniczne kołkowe • Wydajność 101-171 m³/h • Głośność 50-62 dB • Filtr węglowy TYP 10 x 1 szt. • 2 stopnie pracy wentylatora • 2 filtry aluminiowe • Oświetlenie LED • Praca jako wyciąg lub pochłaniacz • Wymiary: 17,3x60x31-48 cm • Kolor: Czarny

299,-OFERTA
SPECJALNA

BESTSELLER



60 cm
171 M³/H
62 dB(A)
C

Okap teleskopowy
KTH 10.161.1X

Sterowanie mechaniczne kołkowe • Wydajność 101-171 m³/h • Głośność 50-62 dB • Filtr węglowy TYP 10 x 1 szt. • 2 stopnie pracy wentylatora • 2 filtry aluminiowe • Oświetlenie LED • Praca jako wyciąg lub pochłaniacz • Wymiary: 17,3x60x31-48 cm • Kolor: Inox

299,-OFERTA
SPECJALNA

BESTSELLER



50 cm
171 M³/H
62 dB(A)
C

Okap teleskopowy
KTH 10.151.1 W / KTH 10.151.1 X

Sterowanie mechaniczne kołkowe • Wydajność 101-171 m³/h • Głośność 50-62 dB • Filtr węglowy TYP 10 x 1 szt. • 2 stopnie pracy wentylatora • 2 filtry aluminiowe • Oświetlenie LED • Praca jako wyciąg lub pochłaniacz • Wymiary: 17,3x50x31-48 cm • Kolor: Inox • Biały

299,-

NOWOŚĆ
POLECAMY



POLSKA
MARKA

90 cm	60 cm	550 M ³ /H	71 dB(A)	C
----------	----------	--------------------------	-------------	---

KBH 2060 W KBH 2090 W
999,- **1099,-**

Okap do zabudowy
KBH 2060 W Glass
KBH 2090 W Glass
Sterowanie dotykowe • Wydajność 351-550 m³/h • Głośność 64-71 dB • Oświetlenie panel LED • Kolor: Białe Szkło • Szczeliny system zasysania • Filtr węglowy Typ 24x2szt. • 3 stopnie pracy wentylatora • Filtry aluminiowe • Praca jako pochłaniacz lub wyciąg • Wymiary: 30,7x52,90x29,6 cm
Produkt dostępny od stycznia 2020 r.

PANEL
LED
DOCEŃ KOMFORT GOTOWANIA W RÓWNIEMIERNYM
I NATURALNYM OŚWIETLENIU.



POLECAMY



72 cm	590 M ³ /H	59 dB(A)	B
----------	--------------------------	-------------	---

Okap do zabudowy
KBH 08701 X
Oświetlenie listwa LED • Sterowanie przyciskami Soft Touch • Wydajność 235-420 m³/h • Tryb Turbo 590 m³/h • Głośność 48-59 dB • Tryb Turbo 65 dB • Pilot • Timer • Filtr węglowy: Typ 18 x1 szt. • 4 stopnie pracy wentylatora • Głośność programu Turbo - 65 dB(A) • Filtry aluminiowe • Szczeliny system zasysania oparów • Praca jako wyciąg lub pochłaniacz • Wymiary: 26x72x28,5 cm • Kolor: Inox

1 199,-



54 cm	57 dB(A)	522 M ³ /H	C
----------	-------------	--------------------------	---

999,-

Okap do zabudowy
KBH 08501 X / KBH 08501 B / KBH 08501 W
Oświetlenie listwa LED • Sterowanie przyciskami Soft Touch • Wydajność 208-365 m³/h • Tryb Turbo 522 m³/h • Głośność 45-57 dB • Tryb Turbo 64 dB • Pilot • Timer • Filtry węglowe TYP 17 x1 szt. • 4 stopnie pracy wentylatora • Praca jako pochłaniacz lub wyciąg • Szczeliny system zasysania oparów • Filtry aluminiowe • Wymiary: 26x54x28,5 cm • Kolory: Inox / Czarny + czarne szkło / Biały + Białe szkło



59,8 cm	640 M ³ /H	64 dB(A)	B
------------	--------------------------	-------------	---

899,-

Okap do zabudowy
KBH 0861 B / KBH 0861 W
Oświetlenie listwa LED • Sterowanie przyciskami Soft Touch • Wydajność 225-390 m³/h • Tryb Turbo 640 m³/h • Głośność 51-64 dB • Tryb Turbo 70 dB • Pilot • 3 stopnie intensywności oświetlenia • Filtr węglowy TYP 17 x 1 szt. • 4 stopnie pracy wentylatora • Filtry aluminiowe • Szczeliny system zasysania oparów • Praca jako wyciąg lub pochłaniacz • Wymiary: 24,4x59,8x29 cm • Kolor: Czarny + Czarne szkło / Biały + Białe szkło

POLECAMY



60 cm	642 M ³ /H	68 dB(A)	A
90 cm	755 M ³ /H	67 dB(A)	A

KBH 0590 B KBH 0560 B
1 349,- **1 199,-**

Okap do zabudowy
KBH 0590.1 B GESTURE
KBH 0560.1 B GESTURE
Oświetlenie listwa LED • Sterowanie gestami + pilot • Wydajność dla KBH 0590.1B: 320-570 m³/h • Tryb Turbo 755 m³/h Głośność 55-67 dB • Tryb Turbo 72dB • Wydajność dla KBH 0560.1 B: 225-585 m³/h • Tryb Turbo 642 m³/h Głośność 51-68 dB • Tryb Turbo 70 dB • Filtr węglowy TYP 1 x 2 szt. • 4 stopnie pracy wentylatora • Praca jako pochłaniacz lub wyciąg • Szczeliny system zasysania oparów • Filtry aluminiowe • Wymiary: 27,9x60/90x31,3 cm • Kolor: Czarny + Czarne szkło

STEROWANIE
GESTEM

WYBIERZ WYGODĘ STEROWANIA OKAPEM
PODZAS GOTOWANIA W TWOJEJ KUCHNI.



POLECAMY



60 cm	362 M ³ /H	68 dB(A)	C
----------	--------------------------	-------------	---

Okap do zabudowy
KBH 0860 B / KBH 0860 X / KBH 0860 W
Sterowanie mechaniczne-Pokrętło • Wydajność 194-362 m³/h • Głośność 55-68 dB • Filtr węglowy Typ 17 x 1 szt. • 3 stopnie pracy wentylatora • Filtry aluminiowe • Oświetlenie LED • Szczeliny system zasysania oparów • Praca jako wyciąg lub pochłaniacz • Wymiary: 18,1x59,8x29 cm • Kolor: Czarny + Czarne szkło/Inox / Biały + Białe szkło

569,-

POLECAMY



60 cm	320 M ³ /H	61 dB(A)	D
----------	--------------------------	-------------	---

Okap do zabudowy
KBH 07602 X
Sterowanie przyciskami Soft Touch • Wydajność 130-320 m³/h • Głośność 47-61 dB • Pilot • Płaski front • Wyświetlacz czerwony • Filtr węglowy TYP 14 x 2 szt. • 3 stopnie pracy wentylatora • Filtry aluminiowe • Oświetlenie LED • 1 silnik • Praca jako wyciąg lub pochłaniacz • Wymiary: 20,5x59,6x26,6 cm • Kolor: Inox

529,-

NOWOŚĆ
POLECAMY



60 cm	320 M ³ /H	61 dB(A)	C
----------	--------------------------	-------------	---

Okap do zabudowy
KBH 07603 X
Oświetlenie listwa LED • Sterowanie przyciskami Push Push • Wydajność 130-320 m³/h • Głośność 47-61 dB • Płaski front • Filtr węglowy TYP 14 x 2 szt • 3 stopnie pracy wentylatora • Filtry aluminiowe • Praca jako wyciąg lub pochłaniacz • Wymiary: 20,5x60x26,6 cm • Kolor: Inox
Produkt dostępny od października 2019 r.

429,-

NOWOŚĆ
POLECAMY

60 cm 330 M³/H 66 dB(A) C

429,-



POLSKI
PRODUKT

Okap do zabudowy
KBH 1060 B
Oświetlenie listwa LED • Sterowanie przyciskami Push Push • Wydajność 160-330 m³/h • Głośność 53-66 dB • Filtr aluminiowy w kolorze czarnym • Kolor: Czarne szkło • Szczeliny system zasysania • Filtr węglowy TYP 10 x 1 szt. • 3 stopnie pracy wentylatora • Praca jako pochłaniacz lub wyciąg • Wymiary: 17,2x55x31 cm

Produkt dostępny od października 2019 r.

NOWOŚĆ
POLECAMY

60 cm 297 M³/H 62 dB(A) D

359,-



POLSKI
PRODUKT

Okap do zabudowy
KBH 0660 B
Sterowanie przyciskami Push Push • Wydajność 176-297 m³/h • Głośność 54-62 dB • Filtr aluminiowy w kolorze czarnym • Oświetlenie LED • Szczeliny system zasysania • Filtr węglowy TYP 23 x 2 szt. • 3 stopnie pracy wentylatora • Praca jako pochłaniacz lub wyciąg • Wymiary: 16x53x29 cm • Kolor: Czarny

POLECAMY

POLECAMY

OFERTA SPECJALNA

55 cm 305 M³/H 61 dB(A) D



Okap do zabudowy
KBH 07551 X3
Sterowanie przyciskami Push Push • Wydajność 135-305 m³/h • Głośność 47-61 dB • Filtr węglowy TYP 14 x 2 szt. • 3 stopnie pracy wentylatora • Filtry aluminiowe • Oświetlenie LED • Praca jako wyciąg lub pochłaniacz • Wymiary: 19,5x55x30 cm • Kolor: Inox

389,-

60 cm 320 M³/H 61 dB(A) C



Okap do zabudowy
KBH 076011 X
Sterowanie przyciskami Push Push • Wydajność 130-320 m³/h • Głośność 47-61 dB • Płaski front • Filtr węglowy TYP 14 x 2 szt. • 3 stopnie pracy wentylatora • Filtry aluminiowe • Oświetlenie LED • Praca jako wyciąg lub pochłaniacz • Wymiary: 20,5x60x26,6 cm • Kolor: Inox

359,-

50 cm 173 M³/H 63 dB(A) C

60 cm 178 M³/H 63 dB(A) C



Okap podszafkowy
KBH 0950.1 X / KBH 0960.1 X
Sterowanie przyciskami Push Push • Wydajność dla KBH 0950.1 X: 105-173 m³/h • Głośność 53-63 dB • Wydajność dla KBH 0960.1 X: 110-178 m³/h • Głośność 53-63 dB • Filtr węglowy TYP 7 x 1 szt. • 3 stopnie pracy wentylatora • Filtry aluminiowe • Oświetlenie LED • Praca jako wyciąg lub pochłaniacz • Wymiary: 14x50/60x48,5 cm • Kolor: Inox

299,-

NOWOŚĆ
POLECAMY

POLSKA
MARKA

5
LAT
GWARANCJI*



60 cm 3 KOSZ A+
14 KOMPLETOW NACZYŃ 10 LITRÓW 7 PROGRAMÓW 1/2 WSADU

1749,-

Zmywarka
KDI 6872
Floor Light • Programy: Auto 45-55°C, Intensywny 60°C, Eco 45°C, Codzienny 90° 65°C • Wąż AquaStop • Zintegrowany panel sterowania • 14 kompletów naczyń • 6 temperatur • Opóźniony start 1-24h • 3 kosze • Srebrne kosze • Połowa załadunku • Funkcja tabletki • Metalowy filtr • Regulacja górnego kosza z załadunkiem • Regulacja górnego kosza bez załadunku • Składane uchwyty w koszu górnym i w koszu dolnym • Wskaźnik braku soli i nabłyszczacza

Produkt dostępny od listopada 2019 r.

9 LITRÓW

45 dB(A)

60 cm 9 PROGRAMÓW 3 KOSZ 1/2 WSADU 15 KOMPLETOW NACZYŃ A+

1799,-



Zmywarka
KDI 6953
3 kosze • Wąż AquaStop • Programy automatyczne: Auto Intensywny 60 – 70°C, Auto Normalny 50 – 60°C, Auto Delikatny 30 – 50°C, Ekstra Higieniczny 70°C • Zintegrowany panel sterowania • 15 kompletów naczyń • 5 temperatur • Opóźniony start 19h • Srebrne kosze • Funkcja tabletki • Sygnał akustyczny końca programu • Metalowy filtr • Regulacja górnego kosza z załadunkiem i bez załadunku

Produkt dostępny do wyczerpania zapasów

NOWOŚĆ
POLECAMY

POLSKA
MARKA

5
LAT
GWARANCJI*



45 cm 3 KOSZ A+
10 KOMPLETOW NACZYŃ 8 LITRÓW 7 PROGRAMÓW 1/2 WSADU

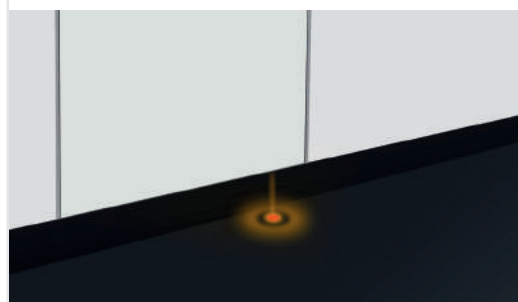
1649,-

Zmywarka
KDI 4872
Floor Light • Programy: Auto 45-55°C, Intensywny 60°C, Eco 45°C, Codzienny 90° 65°C • Wąż AquaStop • Zintegrowany panel sterowania • 10 kompletów naczyń • 6 temperatur • Opóźniony start 1-24h • 3 kosze • Srebrne kosze • Połowa załadunku • Funkcja tabletki • Metalowy filtr • Regulacja górnego kosza z załadunkiem • Regulacja górnego kosza bez załadunku • Składane uchwyty w koszu górnym i w koszu dolnym • Wskaźnik braku soli i nabłyszczacza

Produkt dostępny od listopada 2019 r.

TECHNOLOGIA FLOOR LIGHT

WYBIERZ ZMYWARKĘ, KTÓRA INFORMUJE O SWOJEJ PRACY POPRZEZ ŚWIATŁO EMITOWANE NA PODŁOGĘ.



POLECAMY

5
LAT
GWARANCJI*



10
KOMPLETOW
NACZYŃ

9
LITRÓW

8
PROGRAMÓW

45
cm

1/2
WSADU

3
KOSZ

A+

1 699,-

Zmywarka
KDI 4853

3 kosze • Programy automatyczne: Auto Intensywny 60 – 70°C, Auto Normalny 50 – 60°C, Auto Delikatny 30 – 50°C, Ekstra Higieniczny 70°C • Zintegrowany panel sterowania • 10 kompletów naczyń • 6 temperatur • Opóźniony start 19h • Srebrne kosze • Funkcja tabletki • Sygnał akustyczny końca programu • Metalowy filtr • Filtr antibakteryjny • Regulacja górnego kosza z załadunkiem i bez załadunku

Produkt dostępny do wyczerpania zapasów

POLECAMY
OFERTA
SPECJALNA

**POLSKA
MARKA**

5
LAT
GWARANCJI*



12
KOMPLETOW
NACZYŃ

9
LITRÓW

47
dB(A)

9
PROGRAMÓW

1/2
WSADU

A+

60
cm

1 499,-

Zmywarka
KDI 6951

Programy automatyczne: Auto Intensywny 60 – 70°C, Auto Normalny 50 – 60°C, Auto Delikatny 30 – 50°C, Ekstra Higieniczny 70°C • Wąż AquaStop • Zintegrowany panel sterowania • 12 kompletów naczyń • 5 temperatur • Opóźniony start 19h • 2 kosze • Srebrne kosze • Funkcja tabletki • Sygnał akustyczny końca programu • Metalowy filtr • Regulacja górnego kosza z załadunkiem i bez załadunku • Składane uchwyty w koszu górnym i dolnym • Wskaźnik braku soli i nabłyszczacza

POLECAMY
OFERTA
SPECJALNA

5
LAT
GWARANCJI*



BESTSELLER

12
LITRÓW

47
dB(A)

8
PROGRAMÓW

45
cm

1/2
WSADU

10
KOMPLETOW
NACZYŃ

A+

1 399,-

Zmywarka
KDI 4852

Programy automatyczne: Auto Intensywny 60 – 70°C, Auto Normalny 50 – 60°C, Auto Delikatny 30 – 50°C, Ekstra Higieniczny • Wąż AquaStop • Zintegrowany panel sterowania • 10 kompletów naczyń • 5 temperatur • Opóźniony start 19h • 2 kosze • Srebrne kosze • Funkcja tabletki • Sygnał akustyczny końca programu • Metalowy filtr • Regulacja górnego kosza bez załadunku • Składane uchwyty w koszu górnym i dolnym • Wskaźnik braku soli i nabłyszczacza

OFERTA
SPECJALNA

5
LAT
GWARANCJI*



12
LITRÓW

49
dB(A)

60
cm

5
PROGRAMÓW

12
KOMPLETOW
NACZYŃ

A+

1 349,-

Zmywarka
KDI 6541

Wąż AquaStop • Zintegrowany panel sterowania • 12 kompletów naczyń • 4 temperatury • Opóźniony start 3/6/9h • 2 kosze • Srebrne kosze • Sygnał akustyczny końca programu • Metalowy filtr • Regulacja górnego kosza bez załadunku • Składane uchwyty w koszu górnym i dolnym • Wskaźnik braku soli i nabłyszczacza

OFERTA
SPECJALNA

5
LAT
GWARANCJI*



49
dB(A)

60
cm

6
PROGRAMÓW

10
KOMPLETOW
NACZYŃ

1/2
WSADU

11
LITRÓW

A+

1 299,-

Zmywarka
KDI 4641

Wąż AquaStop • Zintegrowany panel sterowania • 10 kompletów naczyń • 4 temperatury • Opóźniony start 3/6/9h • 2 kosze • Srebrne kosze • Sygnał akustyczny końca programu • Metalowy filtr • Regulacja górnego kosza bez załadunku • Składane uchwyty w koszu górnym i dolnym • Wskaźnik braku soli i nabłyszczacza

NOWOŚĆ
OFERTA
SPECJALNA

**POLSKA
MARKA**

5
LAT
GWARANCJI*



177
cm

243
L

42
dB(A)

NoFrost

A+

1 899,-

Chłodziarko - zamrażarka do zabudowy
KBR 17133 S NF

Automatyczne odszranianie chłodziarki • Sterowanie elektroniczne z wyświetlaczem LED • NoFrost w zamrażarce • Pojemność chłodziarki 180l • Pojemność zamrażarki 63l • Zdolność zamrażania 3 kg/24h • Roczne zużycie energii 200kWh • Oświetlenie wewnętrzne LED • 4 półki w chłodziarce • 4 balkoniki na drzwiach • 2 szuflady, 1 komora w zamrażarce • Szuflada na warzywa • Obustronny montaż drzwi • Możliwość regulacji termostatu • Wymiary: 177x54x54,5 cm

Produkt dostępny od listopada 2019r.

5
LAT
GWARANCJI*



81,8
cm

133
L

39
dB(A)

A+

1 149,-

Chłodziarka do zabudowy
KBC 08122

Automatyczne odszranianie chłodziarki • Sterowanie mechaniczne • Roczne zużycie energii 115kWh • Oświetlenie wewnętrzne • 3 półki w chłodziarce • 2 balkoniki na drzwiach • Podstawa na jajka • Szuflady na warzywa • Nożki o regulowanej wysokości • Obustronny montaż drzwi • Możliwość regulacji termostatu • Zawiasy nożycowe • Wymiary: 81,8x59,5x54,8 cm



KLASA
A+

ZADBAJ O ŚRODOWISKO I SWÓJ PORTFEL
PODCAZ CODZIENNYCH CZYNNOŚCI
DOMOWYCH.

81,8
cm

115
L

39
dB(A)

A+

1 199,-

Chłodziarko - zamrażarka do zabudowy
KBR 08122

Automatyczne odszranianie chłodziarki • Sterowanie mechaniczne • Pojemność chłodziarki 98l • Pojemność zamrażarki 17l • Zdolność zamrażania 2kg/24h • Roczne zużycie energii 171kWh • Obustronny montaż drzwi • Oświetlenie wewnętrzne • 2 półki w chłodziarce • 2 balkoniki na drzwiach • Możliwość regulacji termostatu • Szuflada na warzywa • Zawiasy nożycowe • Wymiary: 81,8x59,5x54,8 cm

NOWOŚĆ
OFERTA
SPECJALNA

POLSKA
MARKA

5
LAT
GWARANCJI*



177,7
cm
250L
42
dB(A)
A+

1 649,-

Chłodziarko - zamrażarka do zabudowy
KBR 17132

Automatyczne odszranianie chłodziarki • Sterowanie elektroniczne ze wskaźnikiem temperatury • Pojemność chłodziarki 185l • Pojemność zamrażarki 65l • Zdolność zamrażania 3kg/24h • Roczne zużycie energii 208kWh • Oświetlenie wewnętrzne LED • 4 półki w chłodziarce • 3 balkoniki na drzwiach • 3 szuflady w zamrażarce • Szuflady na warzywa • Obustronny montaż drzwi • Możliwość regulacji termostatu • Zawiasy ślizgowe • Wymiary: 177,7x54x54 cm

OFERTA
SPECJALNA

5
LAT
GWARANCJI*



177,7
cm
250L
42
dB(A)
A+

1 399,-

Chłodziarko - zamrażarka do zabudowy
KBR 17122

Automatyczne odszranianie chłodziarki • Sterowanie elektroniczne ze wskaźnikiem temperatury • Pojemność chłodziarki 185l • Pojemność zamrażarki 65l • Zdolność zamrażania 3kg/24h • Roczne zużycie energii 263kWh • Oświetlenie wewnętrzne LED • 4 półki w chłodziarce • 3 balkoniki na drzwiach • 3 szuflady w zamrażarce • Szuflady na warzywa • Obustronny montaż drzwi • Możliwość regulacji termostatu • Zawiasy ślizgowe • Wymiary: 177,7x54x54 cm



NOWOŚĆ
OFERTA
SPECJALNA

POLSKA
MARKA

5
LAT
GWARANCJI*



177
cm
251L
42
dB(A)
A+

1 349,-

Chłodziarko - zamrażarka do zabudowy
KBR 17123


Automatyczne odszranianie chłodziarki • Sterowanie mechaniczne • Pojemność chłodziarki 181l • Pojemność zamrażarki 70l • Zdolność zamrażania 3kg/24h • Roczne zużycie energii 250kWh • Oświetlenie wewnętrzne LED • 4 półki w chłodziarce • 4 balkoniki na drzwiach • 2 szuflady, 1 komora w zamrażarce • Szuflada na warzywa • Obustronny montaż drzwi • Możliwość regulacji termostatu • Wymiary: 177x540x54,5 cm

Produkt dostępny od listopada 2019 r.

NOWOŚĆ
POLECAMY

POLSKI
PRODUKT

10
LAT
GWARANCJI



Graphite 849,-
Pure White Black Metallic 899,-

Zlewozmywak granitowy
KGS M 6078 1B1D

Montaż nabladowy • Syfon Saving Space • Wymiary komory 44,8x43x19 cm • **Możliwość zamontowania dozownika na płyn** • 1 komora + ociekacz • Min. szerokość podbudowy 60 cm • Korek automatyczny • Odpływ 3 1/2" • Zlewozmywak odwracalny • Odporność na szok termiczny • Wysoka odporność na uszkodzenia mechaniczne • Łatwość w konserwacji • Odporność na zabrudzenia • Wymiary: 78x50 cm

Produkt dostępny od października 2019 r.

POLECAMY

10
LAT
GWARANCJI



Graphite 799,-
Pure White Black Metallic 849,-

Zlewozmywak granitowy
KGS M 45 1B1D

Montaż nabladowy • Wymiary komory 32,6x43x19 cm • 1 komora + ociekacz • Min. szerokość podbudowy 45 cm • Korek automatyczny • Odpływ 3 i 1/2" • Zlewozmywak odwracalny • Odporność na szok termiczny • Wysoka odporność na uszkodzenia mechaniczne • Łatwość w konserwacji • Odporność na zabrudzenia • Wymiary: 78x50 cm

POLECAMY

10
LAT
GWARANCJI



Graphite 699,-
Pure White Black Metallic 749,-

Zlewozmywak granitowy
KGS M 4565 1B1D

Montaż nabladowy • Wymiary komory 32,6x43x19 cm • 1 komora + ociekacz • Min. szerokość podbudowy 45 cm • Korek automatyczny • Odpływ 3 i 1/2" • Zlewozmywak odwracalny • Odporność na szok termiczny • Wysoka odporność na uszkodzenia mechaniczne • Łatwość w konserwacji • Odporność na zabrudzenia • Wymiary: 65x50 cm



POLECAMY

10
LAT
GWARANCJI



Graphite 629,-
Pure White Black Metallic 649,-

Zlewozmywak granitowy
KGS M 45 1B

Montaż nabladowy • Wymiary komory 40x35,8x19 cm • 1 komora • Min. szerokość podbudowy 45 cm • Korek automatyczny • Odpływ 3 i 1/2" • Odporność na szok termiczny • Wysoka odporność na uszkodzenia mechaniczne • Łatwość w konserwacji • Odporność na zabrudzenia • Wymiary: 47x50 cm

POLECAMY

10 LAT GWARANCJA



Pure White
Sand
Natural Beige
Graphite
Grey Metallic
Black Metallic



Zlewozmywak granitowy
KGS A 80 2B

Montaż nabiłtowy • Syfon Saving Space • 2 komory • Min. szerokość podbudowy 80 cm • Korek automatyczny • Odpływ 3 i 1/2" • Zlewozmywak odwracalny • Odporność na szok termiczny • Wysoka odporność na uszkodzenia mechaniczne • Łatwość w konserwacji • Odporność na zabrudzenia • Wymiary komór: 34,5x42x16 cm • Wymiary: 79x50 cm

899,-

POLECAMY

10 LAT GWARANCJA



BESTSELLER

Pure White
Sand
Natural Beige
Graphite
Grey Metallic
Black Metallic



Zlewozmywak granitowy
KGS A 6079 1,5B1D

Montaż nabiłtowy • Syfon Saving Space • 1,5 komory + ociekacz • Min. szerokość podbudowy 60 cm • Korek automatyczny • Odpływ 3 i 1/2" • Zlewozmywak odwracalny • Odporność na szok termiczny • Wysoka odporność na uszkodzenia mechaniczne • Łatwość w konserwacji • Odporność na zabrudzenia • Wymiary komór: 32x42x16 cm / 18x32x12 cm • Wymiary: 79x50 cm

749,-



DUŻA
**GŁĘBOKOŚĆ
KOMORY**

**CIESZ SIĘ WYGODĄ ZMYWANIA NACZYŃ
I PRZYGOTOWYWANIA PRODUKTÓW
SPOŻYWCZYCH DZIĘKI POJEMNEMU ZLEWOWI.**

POLECAMY

10 LAT GWARANCJA



Pure White
Sand
Natural Beige
Graphite
Grey Metallic
Black Metallic



Zlewozmywak granitowy
KGS A 50 1B1D

Montaż nabiłtowy • Syfon Saving Space • 1 komora + ociekacz • Min. szerokość podbudowy 50 cm • Korek automatyczny • Odpływ 3 i 1/2" • Zlewozmywak odwracalny • Odporność na szok termiczny • Wysoka odporność na uszkodzenia mechaniczne • Łatwość w konserwacji • Odporność na zabrudzenia • Wymiary komór: 35,5x35,5x16 cm • Wymiary: 78x43,5 cm

679,-

POLECAMY

10 LAT GWARANCJA



BESTSELLER

Pure White
Sand
Natural Beige
Graphite
Grey Metallic
Black Metallic




Zlewozmywak granitowy
KGS A 4560 1B1D

Montaż nabiłtowy • Syfon Saving Space • 1 komora + ociekacz • Min. szerokość podbudowy 45 cm • Korek automatyczny • Odpływ 3 i 1/2" • Zlewozmywak odwracalny • Odporność na szok termiczny • Wysoka odporność na uszkodzenia mechaniczne • Łatwość w konserwacji • Odporność na zabrudzenia • Wymiary komór: 35x42x16 cm • Wymiary: 60x50 cm

629,-

POLECAMY

10 LAT GWARANCJA



BESTSELLER

White*
Sand
Graphite

629,-

Black Metallic

679,-




Zlewozmywak granitowy
KGS P 4559 1B1D

Montaż nabiłtowy • Syfon Saving Space • Wymiary komór: 33,5x43x20 cm • 1 komora + ociekacz • Min. szerokość podbudowy 45/60 cm • Korek automatyczny • Odpływ 3 i 1/2" • Zlewozmywak odwracalny • Odporność na szok termiczny • Wysoka odporność na uszkodzenia mechaniczne • Łatwość w konserwacji • Odporność na zabrudzenia • Wymiary: 59x50 cm

POLECAMY

10 LAT GWARANCJA



White*
Old White*
Sand*
Graphite

849,-

Black Metallic

949,-




Zlewozmywak granitowy
KGS H 6097 1B1D

Montaż nabiłtowy • Wymiary komór: 42,5x 48,4x20 cm • Możliwość zamontowania dozownika na płyn • 1 komora + ociekacz • Min. szerokość podbudowy 60/90 cm • Korek automatyczny • Odpływ 3 i 1/2" • Zlewozmywak odwracalny • Odporność na szok termiczny • Wysoka odporność na uszkodzenia mechaniczne • Łatwość w konserwacji • Odporność na zabrudzenia • Wymiary: 97x50 cm

* Produkt dostępny do wyczerpania zapasów

POLECAMY

10 LAT GWARANCJA



Sand
Graphite

779,-

Grey Metallic
Natural Beige
Black Metallic

849,-



Zlewozmywak granitowy
KGS H 6078 1B1D

Montaż nabiłtowy • Wymiary komór: 42,5x49,3x20 cm • Możliwość zamontowania dozownika na płyn • 1 komora + ociekacz • Min. szerokość podbudowy 60/80 cm • Korek automatyczny • Odpływ 3 i 1/2" • Zlewozmywak odwracalny • Odporność na szok termiczny • Wysoka odporność na uszkodzenia mechaniczne • Łatwość w konserwacji • Odporność na zabrudzenia • Wymiary: 78x50 cm

POLECAMY

10 LAT GWARANCJA



White*
Sand
Graphite

749,-

Natural Beige
Grey Metallic
Black Metallic

849,-



Zlewozmywak granitowy
KGS H 6080 1,5B1D

Montaż nabiłtowy • Głębokość komór 20/10,5 cm • Możliwość zamontowania dozownika na płyn • 1,5 komory + ociekacz • Min. szerokość podbudowy 60/80 cm • Korek automatyczny • Odpływ 3 i 1/2" • Zlewozmywak odwracalny • Odporność na szok termiczny • Wysoka odporność na uszkodzenia mechaniczne • Łatwość w konserwacji • Odporność na zabrudzenia • Wymiary: 80x50 cm

POLECAMY

10 LAT GWARANCJA



Old White*
Sand
Graphite

699,-

Pure White
Natural Beige
Grey Metallic
Black Metallic

749,-



Zlewozmywak granitowy
KGS H 60 1B

Montaż nabiłtowy • Głębokość komory 20 cm • Możliwość zamontowania dozownika na płyn • 1 komora + ociekacz • Min. szerokość podbudowy 60 cm • Korek automatyczny • Odpływ 3 i 1/2" • Odporność na szok termiczny • Łatwość w konserwacji • Odporność na zabrudzenia • Wysoka odporność na uszkodzenia mechaniczne • Wymiary komór: 38x49x20 cm • Wymiary: 56,5x50 cm

**ODPORNÓŚĆ
NA USZKODZENIA
MECHANICZNE**

**WYBIER ZLEW, KTÓRY DZIĘKI WYJĄTKOWEJ
ODPORNOCI POSŁUŻY CI NA DŁUGIE LATA.**



POLECAMY

10 LAT GWARANCJA



White*
Sand
Graphite

749,-

Natural Beige
Grey Metallic
Black Metallic

849,-



Zlewozmywak granitowy
KGS H 60 1B

Montaż nabiłtowy • Głębokość komory 20 cm • Możliwość zamontowania dozownika na płyn • 1 komora + ociekacz • Min. szerokość podbudowy 60 cm • Korek automatyczny • Odpływ 3 i 1/2" • Odporność na szok termiczny • Łatwość w konserwacji • Odporność na zabrudzenia • Wysoka odporność na uszkodzenia mechaniczne • Wymiary komór: 38x49x20 cm • Wymiary: 56,5x50 cm



Komplet odpływowy
KMS SS-1.1 B

1-komorowy syfon Saving Space z korkiem automatycznym dedykowany do zlewozmywaków granitowych

149,-

NOWOŚĆ
POLECAMY

10 LAT GWARANCJI



Sand Graphite
Black Metallic
799,-

Zlewozmywak granitowy
KGS V 45A 1B1D

Montaż nabiłtowy • Syfon Saving Space • Wymiary komory: 38x43x19 cm • 1 komora + ociekacz • Min. szerokość podbudowy 60 cm • Korek automatyczny • Odpiływ 3 i 1/2" • Zlewozmywak odwracalny • Odporność na szok termiczny • Łatwość w konserwacji • Odporność na zabrudzenia • Wysoka odporność na uszkodzenia mechaniczne • Wymiary: 78x50 cm

Produkt dostępny od listopada 2019 r.

NOWOŚĆ
POLECAMY

10 LAT GWARANCJI



Sand Graphite
Black Metallic
699,-

Zlewozmywak granitowy
KGS V 4565A 1B1D

Montaż nabiłtowy • Syfon Saving Space • Wymiary komory: 32x43x19 cm • 1 komora + ociekacz • Min. szerokość podbudowy 45/60 cm • Korek automatyczny • Odpiływ 3 i 1/2" • Zlewozmywak odwracalny • Odporność na szok termiczny • Łatwość w konserwacji • Odporność na zabrudzenia • Wysoka odporność na uszkodzenia mechaniczne • Wymiary: 65x50 cm

Produkt dostępny od listopada 2019 r.

10 LAT GWARANCJI



White*
Old White*
Sand Graphite
799,-
Black Metallic
849,-

Zlewozmywak granitowy
KGS W 6078 1,5B1D

Montaż nabiłtowy • Głębokość komór 20/13 cm • Syfon Saving Space • 1,5 komory + ociekacz • Min. szerokość podbudowy 60/80 cm • Korek automatyczny • Odpiływ 3 i 1/2" • Zlewozmywak odwracalny • Odporność na szok termiczny • Łatwość w konserwacji • Odporność na zabrudzenia • Wysoka odporność na uszkodzenia mechaniczne • Wymiary komór: 34x43x20 cm / 16,5x28x13 cm • Wymiary: 78x50 cm

POLECAMY

10 LAT GWARANCJI



White*
Old White*
Sand Graphite
699,-
Black Metallic
749,-

Zlewozmywak granitowy
KGS W 45 1B1D

Montaż nabiłtowy • Głębokość komory 20 cm • Syfon Saving Space • 1 komora + ociekacz • Min. szerokość podbudowy 45/60 cm • Korek automatyczny • Odpiływ 3 i 1/2" • Zlewozmywak odwracalny • Odporność na szok termiczny • Łatwość w konserwacji • Odporność na zabrudzenia • Wysoka odporność na uszkodzenia mechaniczne • Wymiary komory: 34x43x20 cm • Wymiary: 78x50 cm

10 LAT GWARANCJI



Pure White
Natural Beige
Grey Metallic
Sand
519,- **569,-**

Zlewozmywak granitowy
KGS T 51 1B

Montaż nabiłtowy • Głębokość komory 19 cm • 1 komora • Min. szerokość podbudowy 60 cm • Korek automatyczny • Odpiływ 3 i 1/2" • Odporność na szok termiczny • Łatwość w konserwacji • Odporność na zabrudzenia • Wysoka odporność na uszkodzenia mechaniczne • Wymiary komory: Ø 42,5x19 cm • Wymiary: Ø 51 cm

Produkt dostępny do wyczerpania zapasów

POLECAMY

POLSKI PRODUKT

10 LAT GWARANCJI



Pure White
999,-

Zlewozmywak granitowy
KGS N 60 1B

Montaż nabiłtowy • Wymiary: 62x60 cm • 1 komora • Min. szerokość podbudowy 60 cm • Korek manualny • Odpiływ 3 i 1/2" • Odporność na szok termiczny • Wysoka odporność na uszkodzenia mechaniczne • Łatwość w konserwacji • Odporność na zabrudzenia • Wymiar komory: 54x44x16 cm

Deska drewniana
KDJ 001

149,-

Deska z drewna jesionowego • Pasuje do zlewozmywaków z linii: KGS F 6089 1B1D i KGS F 6072 1B1D, KGS P 4559 1B1D, KGS V 45 1B1D, KGS V 4565 1B1D, KGS W 45 1B1D, KGS H 6078 1B1D, KGS H 6080 1,5B1D, KGS H 6097 1B1D, KGS V 60 1,5B1D, KGS W 6078 1,5B1D, KGS V 80 2B, KGS A 4560 1B1D, KGS A 50 1B1D, KGS A 6079 1,5B1D, KGS A 80 2B, KGS M 45 1B1D, KGS M 6078 1B1D, KGS M 4565 1B1D, KGS V 45A 1B1D, KGS V 4565A 1B1D • Wymiary: 43x52,3x3,6 cm

POLECAMY

POLSKI PRODUKT

10 LAT GWARANCJI



Deska w komplecie



White*
Sand Graphite
899,- Pure White
Natural Beige
Grey Metallic
Black Metallic
979,-

Zlewozmywak granitowy
KGS F 6072 1B1D

Montaż nabiłtowy • Syfon Saving Space • Wymiary komory: 43x43x18,5 cm • 1 komora + ociekacz • Min. szerokość podbudowy 60/80 cm • Korek automatyczny • Odpiływ 3 i 1/2" • Zlewozmywak odwracalny • Odporność na szok termiczny • Wysoka odporność na uszkodzenia mechaniczne • Wymiary: 71,5x50 cm

POLECAMY

10 LAT GWARANCJI



Deska w komplecie



White*
Sand Graphite
999,- Pure White
Natural Beige
Grey Metallic
Black Metallic
1 099,-

Zlewozmywak granitowy
KGS F 6089 1B1D

Montaż nabiłtowy • Syfon Saving Space • Wymiary komory: 43x43x18,5 cm • 1 komora + ociekacz • Min. szerokość podbudowy 60/80 cm • Korek automatyczny • Odpiływ 3 i 1/2" • Zlewozmywak odwracalny • Odporność na szok termiczny • Wysoka odporność na uszkodzenia mechaniczne • Wymiary: 89,5x50 cm

Produkt dostępny do wyczerpania zapasów

POLECAMY

10 LAT GWARANCJI*



White* Sand Graphite

Pure White Natural Beige Grey Metallic Black Metallic

Zlewozmywak do podbudowy
KGS U 60 15B

849,-

949,-

Montaż podblatowy • Syfon Saving Space • Wymiary komór: 31,7x42x20cm / 17,9x42x13cm • 1,5 komory • Min. szerokość podbudowy 60 cm • Odpływ 3 i 1/2" • Odporność na szok termiczny • Wysoka odporność na uszkodzenia mechaniczne • Łatwość w konserwacji • Odporność na zabrudzenia • Wymiary: 55,8x46 cm

Produkt dostępny do wyczerpania zapasów

POLECAMY

10 LAT GWARANCJI*



White* Sand Graphite

Pure White Natural Beige Grey Metallic Black Metallic

Zlewozmywak do podbudowy
KGS U 60 1B

799,-

849,-

Montaż podblatowy • Syfon Saving Space • Wymiary komory: 50x40x20 cm • 1 komora • Min. szerokość podbudowy 60 cm • Odpływ 3 i 1/2" • Odporność na szok termiczny • Wysoka odporność na uszkodzenia mechaniczne • Łatwość w konserwacji • Odporność na zabrudzenia • Wymiary: 54x44 cm

POLECAMY

10 LAT GWARANCJI*



White* Sand Graphite

Pure White Natural Beige Grey Metallic Black Metallic

Zlewozmywak do podbudowy
KGS U 45 1B

749,-

799,-

Montaż podblatowy • Syfon Saving Space • Wymiary komory: 32,7x42x20 cm • 1 komora • Min. szerokość podbudowy 45 cm • Odpływ 3 i 1/2" • Odporność na szok termiczny • Wysoka odporność na uszkodzenia mechaniczne • Łatwość w konserwacji • Odporność na zabrudzenia • Wymiary: 36,7x46 cm

POLECAMY

POLSKA MARKA

10 LAT GWARANCJI*



949,-

Zlewozmywak stalowy
KSS U 45 1B SS

Wymiary komory: 40,3x40,3x18 cm • Grubość stali 0,8 mm • Montaż: Podblatowy / Na równi z blatem / Nablatowy • Syfon Saving Space • 1 komora • Odpływ 3 i 1/2" • Odporność na szok termiczny • Wysoka odporność na uszkodzenia mechaniczne • Łatwość w konserwacji • Min. szerokość podbudowy 45/60 cm • Wymiary: 44x44 cm

10 LAT GWARANCJI*



999,-

Zlewozmywak stalowy
KSS U 60 1B SS

Wymiary komory: 50,3x40,3x20 cm • Grubość stali 0,8 mm • Montaż: Podblatowy / Na równi z blatem / Nablatowy • Syfon Saving Space • 1 komora • Odpływ 3 i 1/2" • Odporność na szok termiczny • Wysoka odporność na uszkodzenia mechaniczne • Łatwość w konserwacji • Wymiary: 54x44 cm

10 LAT GWARANCJI*



Zlewozmywak stalowy
KSS U 40 1B SS*

799,-

Wymiary komory: 18,3x40,3x14,5 cm • Grubość stali 0,8 mm • Montaż: Podblatowy / Na równi z blatem / Nablatowy • Syfon Saving Space • 1 komora • Odpływ 3 i 1/2" • Odporność na szok termiczny • Wysoka odporność na uszkodzenia mechaniczne • Łatwość w konserwacji • Min. szerokość podbudowy 40 cm • Wymiary: 22x44 cm

Produkt dostępny do wyczerpania zapasów

POLECAMY

10 LAT GWARANCJI*



Zlewozmywak stalowy
KSS G 604 1,5B1D

Smooth **599,-**

Linen **649,-**

Montaż nablatowy • Wymiary komór: 34x41x18,5/17x30x13 cm • Grubość stali 0,8 mm • 1,5 komory + ociekacz • Min. szerokość podbudowy 60/80 cm • Odpływ 3 i 1/2" • Zlewozmywak odwracalny • Odporność na szok termiczny • Wysoka odporność na uszkodzenia mechaniczne • Łatwość w konserwacji • Wymiary: 98x50 cm

POLECAMY

10 LAT GWARANCJI*



Zlewozmywak stalowy
KSS G 804 2B

Smooth **449,-**

Linen **479,-**

Montaż nablatowy • Grubość stali 0,8 mm • 2 komory • Min. szerokość podbudowy 80 cm • Odpływ 3 i 1/2" • Odporność na szok termiczny • Wysoka odporność na uszkodzenia mechaniczne • Łatwość w konserwacji • Wymiary komór: 34x41x16,5 cm • Wymiary: 80x50 cm

POLECAMY

POLSKA MARKA

10 LAT GWARANCJI*



Smooth **349,-**

Linen **369,-**

Zlewozmywak stalowy
KSS G 454 1B1D

Montaż nablatowy • Wymiary komory: 34x40x18,5 cm • Grubość stali 0,8 mm • 1 komora + ociekacz • Min. szerokość podbudowy 45/60 cm • Odpływ 3 i 1/2" • Zlewozmywak odwracalny • Odporność na szok termiczny • Wysoka odporność na uszkodzenia mechaniczne • Łatwość w konserwacji • Wymiary: 80x50 cm

POLECAMY

10 LAT GWARANCJI*



Smooth **339,-**

Linen **369,-**

Zlewozmywak stalowy
KSS G 504 1B1D

Montaż nablatowy • Wymiary komory: 40x40x19 cm • Grubość stali 0,8 mm • 1 komora + ociekacz • Min. szerokość podbudowy 50/60 cm • Odpływ 3 i 1/2" • Zlewozmywak odwracalny • Odporność na szok termiczny • Wysoka odporność na uszkodzenia mechaniczne • Łatwość w konserwacji • Wymiary: 65x50 cm


WYKOŃCZENIE
GUN METALPOZNAJ WYJĄTKOWĄ TRWAŁOŚĆ I ODPORNOŚĆ
NA USZKODZENIA, JAKĄ ZAPEWNIĄ BEZPIECZNA
I HIPOALERGICZNA POWŁOKA.

NOWOŚĆ

Bateria
KWT 27 GUN METAL

Wysokość 406/279 mm • Obrotowa wylewka • Głowica ceramiczna 35 mm • Perlator • Stała wylewka • System odkamieniania • Kąt obrotu wylewki 360° • Wężyki przyłączeniowe o średnicy Ø1/2" • Kolor: Gun Metal

749,-

Zlewozmywak stalowy
KSS U 61 1B SS GUN METAL

Podblatowy / na równi z blatem / nabladowy • Wymiary komory: 50x40x20 cm • Grubość stali 1 mm • Syfon Saving Space • 1 komora • Min. szerokość podbudowy 60/80 cm • Odpływ 3 i 1/2" • Odporność na szok termiczny • Wysoka odporność na uszkodzenia mechaniczne • Łatwość w konserwacji • Wymiary: 54x44 cm • Kolor: Gun Metal

1 099,-

WYKOŃCZENIE
COPPERODKRYJ UNIKALNĄ I WYJĄTKOWO TRWAŁĄ LINIĘ
ZLEWÓW I BATERII W CIEPŁEJ MIEDZIANEJ BARWIE.

NOWOŚĆ

Bateria
KWT 27 COPPER

Wysokość 406/279 mm • Obrotowa wylewka • Głowica ceramiczna 35 mm • Perlator • Stała wylewka • System odkamieniania • Kąt obrotu wylewki 360° • Wężyki przyłączeniowe o średnicy Ø1/2" • Kolor: Copper

749,-

Zlewozmywak stalowy
KSS U 61 1B SS COPPER

Podblatowy / na równi z blatem / nabladowy • Wymiary komory: 50x40x20 cm • Grubość stali 1 mm • Syfon Saving Space • 1 komora • Min. szerokość podbudowy 60/80 cm • Odpływ 3 i 1/2" • Odporność na szok termiczny • Wysoka odporność na uszkodzenia mechaniczne • Łatwość w konserwacji • Wymiary: 54x44 cm • Kolor: Copper

1 099,-

POLECAMY

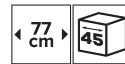
Zlewozmywak stalowy
KSS G 455 1B1D

Grubość stali 0,8 mm • Montaż nabladowy • Wymiary komory: 34x41x19 cm • 1 komora + ociekacz • Min. szerokość podbudowy 45/60 cm • Odpływ 3 i 1/2" • Zlewozmywak odwracalny • Odporność na szok termiczny • Wysoka odporność na uszkodzenia mechaniczne • Łatwość w konserwacji • Wymiary: 58x50 cm

Smooth 299,-
Linen 329,-Zlewozmywak stalowy
KSS B 803 2B

Montaż nabladowy • 2 komory • Min. szerokość podbudowy 80/90 cm • Odpływ 3 i 1/2" • Odporność na szok termiczny • Wysoka odporność na uszkodzenia mechaniczne • Łatwość w konserwacji • Głębokość komór: Ø 33,5x16,5 cm • Grubość stali 0,6 mm • Wymiary: 78x43,5 cm

Smooth 299,-

Zlewozmywak stalowy
KSS B 453 1B1D

Montaż nabladowy • 1 komora + ociekacz • Min. szerokość podbudowy 45/60 cm • Odpływ 3 i 1/2" • Zlewozmywak odwracalny • Łatwość w konserwacji • Odporność na szok termiczny • Wysoka odporność na uszkodzenia mechaniczne • Wymiary komory: Ø39x17 cm • Grubość stali 0,6 mm • Wymiary: 77x48 cm

Smooth 269,-

OFERTA SPECJALNA

Zlewozmywak stalowy
KSS C 403 1B1D

Montaż nabladowy • 1 komora + ociekacz • Min. szerokość podbudowy 45/60 cm • Odpływ 3 i 1/2" • Zlewozmywak odwracalny • Łatwość w konserwacji • Odporność na szok termiczny • Wysoka odporność na uszkodzenia mechaniczne • Wymiary komory: 37,7x34,2x17 cm • Grubość stali 0,6 mm • Wymiary: 78x43,5 cm

Smooth 229,-
Linen 259,-Zlewozmywak stalowy
KSS C 455 1B1D

Montaż nabladowy • 1 komora + ociekacz • Min. szerokość podbudowy 45/60 cm • Odpływ 3 i 1/2" • Zlewozmywak odwracalny • Odporność na szok termiczny • Wysoka odporność na uszkodzenia mechaniczne • Łatwość w konserwacji • Grubość stali 0,6 mm • Wymiary komory: 30x33x16,5 cm • Wymiary: 58x43,5 cm

Smooth 219,-
Linen 249,-

OFERTA SPECJALNA

Zlewozmywak stalowy
KSS C 453 1B

Montaż nabladowy • 1 komora • Min. szerokość podbudowy 45/60 cm • Odpływ 3 i 1/2" • Łatwość w konserwacji • Odporność na szok termiczny • Wysoka odporność na uszkodzenia mechaniczne • Wymiary komory: 30x33x16,5 cm • Grubość stali 0,6 mm • Wymiary: 48x48 cm

Smooth 199,-
Linen 219,-

POLECAMY

5
LAT
GWARANCJI



799,-

Bateria
KWT 21 Chrome

Wysokość 356/332 mm • Łatwy montaż Easy Fix • Obrotowa wylewka • Głowica ceramiczna 35 mm • Perlator • Kąt obrotu wylewki 360° • System odkamieniania • Wężyki przyłączeniowe o średnicy 3/8" • Kolor: Chrome

Produkt dostępny do wyczerpania zapasów

POLECAMY

5
LAT
GWARANCJI



499,-

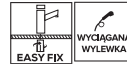
Bateria
KWT 20 PO

Wysokość 440/148 mm • Łatwy montaż Easy Fix • Elastyczna, gumowa wylewka • Głowica ceramiczna 35 mm • Perlator • Kąt obrotu wylewki 360° • System odkamieniania • Wężyki przyłączeniowe o średnicy 3/8" • Kolor: Chrome + White / Chrome + Grey / Chrome + Black

NOWOŚĆ
POLECAMY

**POLSKA
MARKA**

5
LAT
GWARANCJI



599,-

Bateria
KWT 28 Spring Chrome

Wysokość: 475/198 mm • Łatwy montaż Easy Fix • Wyciągana sprężynowa wylewka • Obrotowa wylewka • Głowica ceramiczna 35 mm • Perlator • Kąt obrotu wylewki 360° • Wężyki przyłączeniowe o średnicy 3/8" • Kolor: Chrome

Produkt dostępny od listopada 2019 r.

POLECAMY

5
LAT
GWARANCJI



449,-

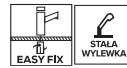
Bateria
KWT 22 Steel

Wysokość 368/346 mm • Łatwy montaż Easy Fix • Obrotowa wylewka • Głowica ceramiczna 35 mm • Perlator • Kąt obrotu wylewki 360° • System odkamieniania • Wężyki przyłączeniowe o średnicy 3/8" • Kolor: Stal szcztokowana

NOWOŚĆ
POLECAMY

**POLSKA
MARKA**

5
LAT
GWARANCJI



499,-

Bateria podokienna
KWT 25 Window Chrome

Wysokość 360/260 mm • Łatwy montaż Easy Fix • Obrotowa wylewka • Głowica ceramiczna 35 mm • Perlator • System odkamieniania • Kąt obrotu wylewki 360° • Wężyki przyłączeniowe o średnicy 3/8" • Kolor: chrome

Produkt dostępny od października 2019 r.

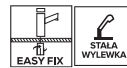
DEDYKOWANA BATERIA
PODOKIENNA
CIESZ SIĘ PEŁNĄ SWOBODĄ OTWIERANIA
I ZAMYKANIA OKNA.



NOWOŚĆ
POLECAMY

**POLSKA
MARKA**

5
LAT
GWARANCJI



229,-

Bateria
KWT 24 Rubber Black

Wysokość 370/265 mm • Łatwy montaż Easy Fix • Elastyczna, gumowa wylewka • Obrotowa wylewka • Głowica ceramiczna 35 mm • Perlator • System odkamieniania • Kąt obrotu wylewki 360° • Wężyki przyłączeniowe o średnicy 3/8" • Kolor: Chrome / Black

Produkt dostępny od października 2019 r.

NOWOŚĆ
POLECAMY

5
LAT
GWARANCJI



369,-

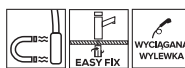

Bateria
KWT 23 PO Chrome

Wysokość 367/264 mm • Łatwy montaż Easy Fix • Wyciągana wylewka • Obrotowa wylewka • Głowica ceramiczna 35 mm • Perlator • System odkamieniania • Kąt obrotu wylewki 360° • Wężyki przyłączeniowe o średnicy 3/8" • Kolor: Chrome

Produkt dostępny od października 2019 r.

NOWOŚĆ

POLECAMY

POLSKA
MARKA5
LAT
GWARANCJI

599,-

Bateria
KWT 26 Mat Black

Wysokość 443/181 mm • Łatwy montaż Easy Fix • Kolor: Mat Black • Magnetyczny zaczep • Wyciągana wylewka • Obrotowa wylewka • Głowica ceramiczna 35 mm • Perlator • System odkamieniania • Kąt obrotu wylewki 360° • Wężyki przyłączeniowe o średnicy 3/8"

*Produkt dostępny od października 2019 r.

WYKOŃCZENIE
MAT BLACK

DAJ SIĘ WIEŚĆ ELEGANCJI MATOWEJ CZERNI.

5
LAT
GWARANCJIChrome
439,-Granit + Chrome
449,-

POLECAMY

KWT 06A PO
449,-

POLECAMY

5
LAT
GWARANCJIInox
479,-Granit
449,-Granit/Chrome*
449,-Bateria
KWT 06 PO* / KWT 06A PO

Wysokość KWT 06 PO: 357/328 mm • Wysokość KWT 06A PO: 297/268 mm • Obrotowa wylewka • Głowica ceramiczna 40 mm • Perlator • Kąt obrotu wylewki 360° • Wężyki przyłączeniowe o średnicy 3/8" • System odkamieniania • Kolor KWT 06 PO: Chrome / Old White + Chrome / Sand + Chrome • Kolor KWT 06A PO: Pure White / Natural Beige / Graphite / Grey Metallic / Black Metallic

*Produkt dostępny do wyczerpania zapasów

Bateria
KWT 05 PO

Wysokość 190/141 mm • Obrotowa wylewka • Głowica ceramiczna 40 mm • Perlator • Kąt obrotu wylewki 135° • Wężyki przyłączeniowe o średnicy 3/8" • System odkamieniania • Kolor: Inox / White / Old White / Sand / White + Chrome / Old White + Chrome / Sand + Chrome

*Produkt dostępny do wyczerpania zapasów

POLECAMY

5
LAT
GWARANCJIGranit + Chrome*
329,-KWT 07A Chrome
279,-

NOWOŚĆ

KWT 07A Steel**
389,-KWT 07A
329,-Bateria
KWT 07* / KWT 07A

Wysokość KWT 07: 350 / 253 mm • Wysokość KWT 07A: 351 / 230 mm • Obrotowa wylewka • Głowica ceramiczna 40 mm • Perlator • Kąt obrotu wylewki 360° • Wężyki przyłączeniowe o średnicy 3/8" • Kolor KWT 07: Old White + Chrome / Sand + Chrome • Kolor KWT 07A: Chrome / Steel / Grey Metallic / Black Metallic / Natural Beige / Pure White / Graphite

*Produkt dostępny do wyczerpania zapasów **Produkt dostępny od października 2019 r.

POLECAMY

5
LAT
GWARANCJIGranit
299,-KWT 04A PO
299,-OFERTA
SPECJALNA5
LAT
GWARANCJI129,-
PROMOCJA

199,-

Bateria
KWT 04 PO* / KWT 04A PO

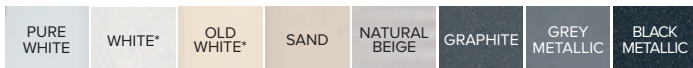
Wysokość KWT 04 PO: 173/120 mm • Wysokość KWT 04A PO: 170/130 mm • Obrotowa wylewka • Głowica ceramiczna 40 mm • Perlator • Kąt obrotu wylewki 135° • Wężyki przyłączeniowe o średnicy 3/8" • System odkamieniania • Kolor KWT 04 PO: Sand • Kolor KWT 04A PO: Grey Metallic / Black Metallic / Natural Beige / Pure White / Graphite

*Produkt dostępny do wyczerpania zapasów

Bateria
KWT 02A PO CHROME

Wysokość 170/120 mm • Obrotowa wylewka • Głowica ceramiczna 40 mm • Perlator • Kąt obrotu wylewki 135° • Wężyki przyłączeniowe o średnicy 3/8" • System odkamieniania • Kolor: Chrome

DOSTĘPNE KOLORY
BATERII
GRANITOWYCH:



* do wyczerpania zapasów

NOWOŚĆ
POLECAMY



129,-
PROMOCJA

WHITE, OLD WHITE,
SAND

Granit
229,-



Bateria
KWT 03* / KWT 03A

Wysokość KWT 03: 149/126 mm • Wysokość KWT 03A: 156/130 mm • Obrotowa wylewka • Głowica ceramiczna 40 mm • Perlator • Kąt obrotu wylewki 360° • Wężyki przyłączeniowe o średnicy 3,8" • Kolor KWT 03: White / Old White / Sand • Kolor KWT 03A: Grey Metallic / Black Metallic / Natural Beige / Pure White / Graphite

* Produkt dostępny do wyczerpania zapasów

NOWOŚĆ
POLECAMY



KWT 03A
229,-



OFERTA SPECJALNA



89,-
PROMOCJA



Bateria
KWT 01A CHROME

Wysokość 138/124 mm • Obrotowa wylewka • Głowica ceramiczna 35 mm • Perlator • Kąt obrotu wylewki 360° • Wężyki przyłączeniowe o średnicy 3,8" • Kolor: Chrome

119,-

NOWOŚĆ
POLECAMY



33 cm
500 ml

Dozownik
KSD 02 CHROME / BLACK

Wysięg wylewki 93 mm • Dozownik na płyn do naczyń • Uzupelnianie płynu od góry • Montaż w zlewozmywaku lub w blacie kuchennym • Kolor: Chrome / Mat Black
* Produkt dostępny od października 2019 r.

109,-



Środki czyszczące Kernau

Środek do czyszczenia wnętrza piekarnika
Środek do czyszczenia płyt indukcyjnych i ceramicznych
Środek do czyszczenia stali nierdzewnej
Mleczko uniwersalne do zlewów stalowych i granitowych

25,-

PROMOCJA
3+1
ZA
PÓŁ CENY

Kup cztery produkty marki Kernau z różnych kategorii urządzeń, a za najtańszy z nich zapłacisz

-50%

* rabat liczony od ceny katalogowej * zestaw musi zawierać piekarnik i płytę * zestaw może zawierać maksymalnie jeden produkt wolnostojący, który traktowany jest jako oferta specjalna * zestaw może składać z maksymalnie z dwóch urządzeń z oferty specjalnej * oferta nie łączy się z innymi promocjami * regulamin promocji dostępny na stronie www.kernau.com oraz b2b.agdgalicja.pl

PROMOCJA
KMO 252 G W **ZA 1 zł**



Kup zestaw: Biały piekarnik **KBO 1066 S PT W**, dowolny okap Kernau oraz białą płytę indukcyjną **KIH 6412.1-4B W** lub białą płytę gazową **KGH 6463 CI W**, a kuchenkę mikrofalową **KMO 252 G W** otrzymasz **za 1 zł***

* oferta nie łączy się z innymi promocjami * regulamin promocji dostępny na stronie www.kernau.com oraz b2b.agdgalicja.pl

PROMOCJA

Kup dowolny zlewozmywak marki Kernau, a baterię oznaczoną ikoną kupisz w niższej cenie.



PROMOCJA PAKIETOWA

Kup zestaw urządzeń Kernau o poniższej wartości, :

2 700,-

3 900,-

4 900,-

5 900,-

a otrzymasz w promocyjnej cenie :



CZAJNIK
KSK 171 BK/WH
o wartości 119,- **ZA 1 zł**



ZESTAW SZTUĆCÓW
24 ELEMENTY
Gerlach Tunea
o wartości 179,- **ZA 1 zł**



ZESTAW GARNKÓW
7 ELEMENTÓW
Gerlach Viva
o wartości 259,- **ZA 1 zł**



KUCHENKA MIKROFALOWA
KFMO 203 E B
o wartości 379,- **ZA 1 zł**

* oferta nie łączy się z innymi promocjami * regulamin promocji dostępny na stronie kernau.com oraz b2b.agdgalicja.pl

* zestaw musi zawierać piekarnik i płytę * zestaw może zawierać maksymalnie jeden produkt wolnostojący, który traktowany jest jako oferta specjalna * zestaw może składać z maksymalnie z dwóch urządzeń z oferty specjalnej * oferta nie łączy się z innymi promocjami * regulamin promocji dostępny na stronie www.kernau.com oraz b2b.agdgalicja.pl

OFERTA SPECJALNA



185 cm
645L
45 dB(A)
NoFrost
LED
A+

Chłodziarko - zamrażarka wolnostojąca
KFRM 18191 NF EX

5 499,-

Funkcja Eco • Funkcja Holiday • Funkcja Night Sensor • Funkcja Super Cool • Oświetlenie LED • Pojemnik Chiller Box 0°C • Super Freeze • Sterowanie elektroniczne • Pojemność chłodziarki 362l • Pojemność zamrażarki 167l • Zdolność zamrażania 20kg/24h • Roczne zużycie energii 461kWh • 3 półki w chłodziarce • 2 szuflady w zamrażarce • NoFrost w chłodziarce i zamrażarce • Funkcja Child Lock • Funkcja Soft Light • Funkcja Quick Drink • Wymiary: 185x91x76,3 cm • Kolor: Stal nierdzewna

OFERTA SPECJALNA



185,5 cm
341L
42 dB(A)
NoFrost
LED
A+

Chłodziarko - zamrażarka wolnostojąca
KFRC 18262 NF EB

2 499,-

Automatyczne rozmrażanie • Funkcja Eco • Funkcja Super Cool • NoFrost Multi Cooling • Oświetlenie LED • Pojemnik Chiller Box 0°C • Sterowanie elektroniczne • Pojemność chłodziarki 230l • Pojemność zamrażarki 94l • Zdolność zamrażania 12kg/24h • Możliwość przełożenia drzwi • Roczne zużycie energii 263kWh • 4 półki w chłodziarce • 3 szuflady w zamrażarce • 1 kompresor • Demontowana uszczelka • Pojemnik na warzywa i owoce • Wymiary: 185,5x59,5x63,3 cm • Kolor: Front z czarnego szkła, srebrne boki

OFERTA SPECJALNA



185,5 cm
341L
42 dB(A)
NoFrost
LED
A+

Chłodziarko - zamrażarka wolnostojąca
KFRC 18262 NF E IX

1 799,-

Automatyczne rozmrażanie • Funkcja Eco • Funkcja Super Cool • Funkcja Super Freeze • Komora XL Zone • NoFrost Multi Cooling • Oświetlenie LED • Pojemnik Chiller Box 0°C • Sterowanie elektroniczne • Pojemność chłodziarki 230l • Pojemność zamrażarki 94l • Zdolność zamrażania 12kg/24h • Możliwość przełożenia drzwi • 4 półki w chłodziarce • 3 szuflady w zamrażarce • Wymiary: 185,5x59,5x63,3 cm • Kolor: Stal nierdzewna Inox Look

OFERTA SPECJALNA



185,5 cm
341L
42 dB(A)
NoFrost
LED
A+

Chłodziarko - zamrażarka wolnostojąca
KFRC 18162 NF IX

1 649,-

Funkcja Super Cool • Funkcja Super Freeze • Funkcja Eco • Komora XL Zone • NoFrost Multi Cooling • Pojemność chłodziarki 230l • Pojemność zamrażarki 94l • Zdolność zamrażania 12kg/24h • Oświetlenie LED • 4 półki w chłodziarce • 3 szuflady w zamrażarce • Demontowana uszczelka • Wymiary: 185,5x59,5x63,3 cm • Kolor: Stal nierdzewna Inox Look

NOWOŚĆ

OFERTA SPECJALNA



170 cm
270L
40 dB(A)
LED
A+

Chłodziarko - zamrażarka wolnostojąca
KFRC 17153 IX / KFRC 17153 W

Automatyczne rozmrażanie chłodziarki • Sterowanie mechaniczne • Pojemność chłodziarki 184l • Pojemność zamrażarki 84l • Zdolność zamrażania 4kg/24h • Możliwość przełożenia drzwi • Oświetlenie LED • 4 półki w chłodziarce • 3 szuflady w zamrażarce • Chłodzenie statyczne • Ręczne rozmrażanie zamrażarki • Demontowana uszczelka • Pojemnik na warzywa i owoce • Wymiary: 170x54x59,5 cm • Kolor: Inox Look / Biały

Produkt dostępny od października 2019 r.

TECHNOLOGIA MULTI COOLING

PRZEDŁUŻ ŚWIEŻOŚĆ PRZECHOWYWANYCH PRODUKTÓW DZIĘKI NIEZALEŻNEMU SCHŁADZANIU KOMORY CHŁODZIARKI I ZAMRAŻARKI.



NOWOŚĆ
OFERTA
SPECJALNA

5
LAT
GWARANCJA*



BESTSELLER

1 099,-

999,-

152
cm
232L
40
dB(A)
A+

Chłodziarko - zamrażarka wolnostojąca
KFRC 15153 IX/ KFRC 15153 W

Sterowanie mechaniczne • Pojemność chłodziarki 146l • Pojemność zamrażarki 84l • Zdolność zamrażania 4kg/24h • 3 półki w chłodziarce • 3 szuflady w zamrażarce • Chłodzenie statyczne • Automatykne rozmrażanie chłodziarki • Ręczne rozmrażanie zamrażarki • Demontowana uszczelka • Możliwość przełożenia drzwi • Wymiary: 152x54x59,5 cm • Kolor: Inox / Biały

NOWOŚĆ
OFERTA
SPECJALNA

5
LAT
GWARANCJA*

BESTSELLER



9
LITRÓW
47
dB(A)
7
PROGRAMÓW
60
cm
1/2
WSADU
15
KOMPLETÓW
NACZYŃ
A+
1 399,-

Zmywarka wolnostojąca
KFDW 6751 X

3 kosze • Wąż AquaStop • Panel sterowania z wyświetlaczem • 15 kompletów naczyń • 4 temperatury • Srebrne kosze • Połowa załadunku • Opóźniony start • Funkcja tabletki • Sygnał akustyczny końca programu • Metalowy filtr • Regulacja górnego kosza z załadunkiem i bez załadunku • Składane uchwyty w koszu górnym i dolnym • Wskaźnik braku soli i nabylszycza • Kolor: Inox

OFERTA
SPECJALNA

5
LAT
GWARANCJA*



10
LITRÓW
49
dB(A)
6
PROGRAMÓW
45
cm
1/2
WSADU
10
KOMPLETÓW
NACZYŃ
A+
1 299,-

Zmywarka wolnostojąca
KFDW 4641 X

Wąż AquaStop • Panel sterowania z wyświetlaczem • 10 kompletów naczyń • 3 temperatury • 2 kosze • Srebrne kosze • Połowa załadunku • Opóźniony start • Funkcja tabletki • Sygnał akustyczny końca programu • Metalowy filtr • Regulacja górnego kosza z załadunkiem i bez załadunku • Składane uchwyty w koszu górnym i dolnym • Wskaźnik braku soli i nabylszycza • Kolor: Inox

OFERTA
SPECJALNA



90
cm
98L
TURBO
9
FUNKCJI
B

3 499,-

Kuchnia wolnostojąca
KFC 90093.1 GE CI X

Płyta gazowa:
5 palników • Palnik Turbo • Ruszty żeliwne • Sterowanie z frontu • Pokrywa szklana • Zapalarka automatyczna • Zabezpieczenie przeciwwypływowe gazu
Piekarnik:
Pojemność 98l • 9 funkcji • Pojedyncza komora pieczenia • Timer mechaniczny • 3 szyby w drzwiach • Drabinki boczne • Błacha i kratka do pieczenia • Programator mechaniczny • Podwójny Termoobieg 3D z grzałką kołową • Wymiary: 90x60 cm • Kolor: Inox + Szkło

NOWOŚĆ
OFERTA
SPECJALNA

5
LAT
GWARANCJA*



60
cm
10
FUNKCJI
65L
A

1 549,-

Kuchnia wolnostojąca
KFC 6010 GE CI X

Płyta gazowa:
Ruszty żeliwne • Sterowanie z frontu • 4 palniki • Ruszty żeliwne • Zapalarka automatyczna • Zabezpieczenie przeciwwypływowe gazu
Piekarnik:
Pojemność 65l • 10 funkcji • Pojedyncza komora pieczenia • Timer elektroniczny • 3 szyby w drzwiach • Drabinki boczne • Prowadnica teleskopowa • Błacha do pieczenia • Kratka do pieczenia • Szuflada na naczynia • Programator elektroniczny • Termoobieg 3D z grzałką kołową • Wymiary: 60x60 cm • Kolor: Inox + szkło

Produkt dostępny od listopada 2019 r.

OFERTA
SPECJALNA

5
LAT
GWARANCJA*

BESTSELLER



50
cm
10
FUNKCJI
65L
A

1 399,-

Kuchnia wolnostojąca
KFC 5010 GE CI X

Płyta gazowa:
Ruszty żeliwne • Sterowanie z frontu • 4 palniki • Pokrywa szklana • Zapalarka automatyczna • Zabezpieczenie przeciwwypływowe gazu
Piekarnik:
Pojemność 65l • 10 funkcji • Pojedyncza komora pieczenia • Timer elektroniczny • 3 szyby w drzwiach • Drabinki boczne • Prowadnica teleskopowa • Błacha do pieczenia • Szuflada na naczynia • Kratka do pieczenia • Programator elektroniczny • Termoobieg 3D z grzałką kołową • Wymiary: 50x60 cm • Kolor: Inox + Szkło

OFERTA
SPECJALNA

5
LAT
GWARANCJA*

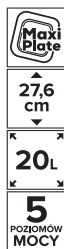


50
cm
10
FUNKCJI
65L
A

1 349,-

Kuchnia wolnostojąca
KFC 5010 GE CI W

Płyta gazowa:
Ruszty żeliwne • Sterowanie z frontu • 4 palniki • Pokrywa szklana • Zapalarka automatyczna • Zabezpieczenie przeciwwypływowe gazu
Piekarnik:
Pojemność 65l • 10 funkcji • Pojedyncza komora pieczenia • Timer elektroniczny • 3 szyby w drzwiach • Drabinki boczne • Prowadnica teleskopowa • Błacha do pieczenia • Szuflada na naczynia • Kratka do pieczenia • Programator elektroniczny • Termoobieg 3D z grzałką kołową • Wymiary: 50x60 cm • Kolor: Biały + Szkło

NOWOŚĆ
OFERTA
SPECJALNA

Kuchinka mikrofalowa wolnostojąca

KFMO 203 E B

Funkcja Time Defrost • Funkcja Weight Defrost • Funkcja Quick Start • Płaskie dno • Sterowanie elektroniczne • Pojemność 20l • 5 poziomów mocy • Programy Auto • Moc mikrofal 700W • Timer • Zegar cyfrowy • Emaliowane wnętrze • Wymiary: 27,6x45,9x38,6 cm • Kolor: Czarny + Inox

Produkt dostępny od października 2019 r.

379,-

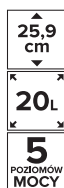
TECHNOLOGIA
MAXI PLATE
PODGRZEJ SWE POTRAWY W DOWOLNYM
NACZYNIU, UMOŻLIWI CI TO PŁASKIE DNO
URZĄDZENIA ORAZ BRAK OBROTOWEGO TALERZA.MOC
800W

Blender - Linia Multi

KSHB 800 W

20 stopni mocy • System Turbo Rotation • Końcówka miksująca ze stali nierdzewnej 18/10 • Końcówka krusząca lód (4 ostrza) • Ergonomiczny kształt • Kubek miksujący • Wymiary: 39x5,8x5,8 cm • Kolor: Biały

139,-

NOWOŚĆ
OFERTA
SPECJALNA


Kuchinka mikrofalowa wolnostojąca

KFMO 2011 MB

Funkcja Time Defrost • Sterowanie mechaniczne • Pojemność 20l • 5 poziomów mocy • Moc mikrofal 700W • Timer 35' • Szklany talerz obrotowy Ø25,5 cm • Wymiary: 25,9x44x34 cm • Kolor: Czarny

Produkt dostępny od października 2019 r.

249,-

NOWOŚĆ
OFERTA
SPECJALNA

Kuchinka mikrofalowa wolnostojąca

KFMO 2022 EG X

Funkcja Time Defrost • Funkcja Weight Defrost • Funkcja Quick Start • Sterowanie elektroniczne • Pojemność 20l • 5 poziomów mocy • Programy Auto • Grill kwarcowy • Moc mikrofal 700W • Moc grilla 1000W • Timer 95' • Podgrzewanie wieloletapowe • Zegar cyfrowy • Szklany talerz obrotowy Ø25,5 cm • Ruszt do grilla • Wymiary: 25,9x44x34,5 cm • Kolor: Srebrny + Inox

Produkt dostępny od października 2019 r.

349,-

MOC
600W

Blender - Linia Multi

KSHB 610 W

10 stopni mocy • Końcówka miksująca ze stali nierdzewnej 18/10 m • Ergonomiczny kształt • Kubek miksujący • Trzepaczka do ubijania • Rozdrabniacz • Wymiary: 36x6x6 cm • Kolor: Biały

129,-

OFERTA
SPECJALNA

Pralka wolnostojąca

KFWM 8563144 IA

Silnik indukcyjny • Pranie Antyalergiczne • System Eco Logic • Bęben Pearl Drum • Obudowa Boomerang • Kontrola ilości piany • Wymienne łożyska • Sterowanie elektroniczne przyciski • Prędkość wirowania 1400 obr/min • System antywyppływowy • Blokady rodzicielska • Wskaźnik blokady drzwi i blokady rodzicielskiej • Wskaźnik odciążenia wody • Regulowane nóżki • System kontroli wyważenia wsadu • Wskaźnik pozostałego czasu prania i czyszczenia filtra • Wymiary: 84,5x59,7x58,2 cm • Kolor: Biały

1 599,-

SILNIK
INDUKCYJNYZYSKAJ 10 LAT GWARANCJI NA SILNIK
INDUKCYJNY I NISKIE ŻUŻYCIĘ ENERGII
PODCZAS PRACY TWOJEJ PRAŁKI.OFERTA
SPECJALNA

Pralka wolnostojąca

KFWM 7543124 IA

Silnik indukcyjny • Pranie Antyalergiczne • System Eco Logic • Bęben Pearl Drum • Obudowa Boomerang • Kontrola ilości piany • Wymienne łożyska • Sterowanie elektroniczne przyciski • Prędkość wirowania 1200 obr/min • System antywyppływowy • Blokady rodzicielska • Wskaźnik blokady drzwi i blokady rodzicielskiej • Wskaźnik odciążenia wody • Regulowane nóżki • System kontroli wyważenia wsadu • Wskaźnik pozostałego czasu prania i czyszczenia filtra • Wymiary: 84,5x59,7x52,7 cm • Kolor: Biały

1 499,-

OFERTA
SPECJALNA

Pralka wolnostojąca

KFWM 6424104 A

Pranie Antyalergiczne • System Eco Logic • Obudowa Boomerang • Kontrola ilości piany • Wymienne łożyska • Sterowanie elektroniczne dotykowe • Prędkość wirowania 1000 obr/min • System antywyppływowy • Blokady rodzicielska • Wskaźnik blokady drzwi i blokady rodzicielskiej • Wskaźnik odciążenia wody • Regulowane nóżki • System kontroli wyważenia wsadu • Wskaźnik pozostałego czasu prania i czyszczenia filtra • Wymiary: 84,5x59,7x41,6 cm • Kolor: Biały

1 299,-

POMPA
CIEPŁA
WYSUSZ SWOJE UBRANIA
W CICHY, ENERGOOSZCZĘDNY
I SKUTECZNY SPOŚÓB.OFERTA
SPECJALNA

Suszarka kondensacyjna z pompą ciepła

KFD 801 W

Bęben galwanizowany • Sterowanie elektroniczne • Wyświetlacz • Alarm napełnienia zbiornika na wodę • Zużycie energii na rok 211kWh • Blokady rodzicielska • Regulowane nóżki • System odprowadzania skroplin • Oświetlenie bębna • Rewersyjne ruchy bębna • Regulacja stopnia wysuszenia odzieży • Sygnał dźwiękowy zakończenia programu • Opóźnienie startu • Czujnik wilgotności • Wskaźnik pozostałego czasu prania • Wskaźnik czyszczenia filtra • Wymiary: 84,5-85,5x59,6x60,9 cm • Kolor: Biały

2 099,-

POLECAMY



MOC
2150 W
1,7
LITRA

Czajnik elektryczny
KSK 171 BK / KSK 171 WH

Kontroler STRIX • Podstawa obrotowa 360° • Filtr antywapniowy • Wskaźnik poziomu wody • Automatykne wyłączenie po zagotowaniu wody • Zabezpieczenie przed włączeniem czajnika bez wody • Płaski element grzejny • Podświetlany włącznik LED • Pokrywka otwierana przyciskiem • Wymiary: 25,3x21,7x17 cm • Kolor: Czarny + Inox / Biały + Inox

119,-



Uchwyt do telewizora
WMB 333 37-60

Maksymalny rozstaw wynosi 400 x 400 mm. • Przeznaczony do montażu ściennego modeli LED TV o przekątnej od 37 do 60" • Maksymalny ciężar montowanego telewizora na uchwyt wynosi do 40 kg • Odległość telewizora od ściany po zamontowaniu uchwytu 30 mm

49,-



HDCP
16,7
MLN
KOLORÓW
FHD
50"

Telewizor
50 KFHDK 600

Rozdzielczość 1920x1080 • Temperatuty kolorów: Zimny/Normalny/Ciepły • Tryb skalera • Filtr grzebienny 3D • Adaptacyjne usuanie przepłotu • Dynamiczna redukcja szumów • Współczynnik kontrastu: 1000:1 • Moc głośników: 8W+8W • Inteligentna regulacja głośności • Sound Effect • Funkcje dodatkowe: Aktualizacje poprzez USB • Ustawienie uruchomienia • Tryb hotelowy • Menu OSD wielojęzyczne • Pilot na podczerwień

1 299,-



HDCP
16,7
MLN
KOLORÓW
FHD
43"

Telewizor
43 KFHDK 600

Rozdzielczość 1920x1080 • Temperatuty kolorów: Zimny/Normalny/Ciepły • Regulacja podświetlenia • Tryb skalera • Filtr grzebienny 3D • Adaptacyjne usuwanie przepłotu • Dynamiczna redukcja szumów • Współczynnik kontrastu: 1200:1 • Moc głośników: 8W+8W • Inteligentna regulacja głośności • Sound Effect • Funkcje dodatkowe: Aktualizacje poprzez USB • Ustawienie uruchomienia • Tryb hotelowy • Menu OSD wielojęzyczne • Pilot na podczerwień

1 099,-



HDCP
16,7
MLN
KOLORÓW
HD
39"

Telewizor
39 KHD 600

Rozdzielczość 1366x768 • Temperatuty kolorów: Zimny/Normalny/Ciepły • Regulacja podświetlenia • Tryb skalera • Filtr grzebienny 3D • Adaptacyjne usuwanie przepłotu • Dynamiczna redukcja szumów • Współczynnik kontrastu: 3000:1 • Moc głośników: 8W+8W • Inteligentna regulacja głośności • Sound Effect • Funkcje dodatkowe : Aktualizacje poprzez USB • Ustawienie uruchomienia • Tryb hotelowy • Menu OSD wielojęzyczne • Pilot na podczerwień

949,-



16,7
MLN
KOLORÓW
HD
32"

Telewizor
32 KHD 1200 SMART

Rozdzielczość 1366x768 • Kąt widzenia 178°/178° • Temperatuty kolorów: Zimny/Normalny/Ciepły/Użytkownika • Tryb filmowy • Netflix • Filtr grzebienny 3D • Dynamiczna redukcja szumów • Współczynnik kontrastu: 3000:1 • Blue Stretch • Black Stretch • Moc głośników: 5W+5W • AV Stereo • Tryb dźwięku: Muzyka/Film/Standardowy/Stacjonowy/Użytkownika • AVC • Equalizer/Balance • Funkcje dodatkowe: EPG/Napisy/LCN/Blokada rodzicielska/Zegar/Timer/Telegazeta/NICAM • Tryb hotelowy

799,-



16,7
MLN
KOLORÓW
HD
32"

Telewizor
32 KHD 1511

Rozdzielczość 1366x768 • Kąt widzenia 178°/178° • Temperatuty kolorów: Standard/Zimny/Ciepły • Tryb filmowy: Auto • Współczynnik kontrastu: 3000:1 • Filtr grzebienny 3D • Dynamiczna redukcja szumów • Moc głośników: 5W+5W • Stereo • Tryb dźwięku: Standard/Muzyka/Osobiste/Sport/Film • Bass/Trable/Balance/EQ Funkcje dodatkowe: EPG/Napisy/LCN/Blokada rodzicielska/Teletext/NICAM/PVR • Menu ekranowe OSD • Zegar/Timer • Tryb hotelowy

699,-



FHD
22"

Telewizor
22 KFHD 1601

Rozdzielczość 1920x1080 • Kąt widzenia 178°/178° • Moc głośników: 3W+3W • AV Stereo • Tryb dźwięku: Standard/Muzyka/Sport/Osobiste/Film • Bass/Trable/Balance • Funkcje dodatkowe: EPG • Napisy • LCN • Blokada rodzicielska • Teletext • NICAM • PVR • Menu ekranowe OSD • Zegar/Timer • Tryb hotelowy • Wejście VGA (RGB) x1 (D-Sub • 15 Piny) • Wejście Audio dla RBG x1 (3,5mm jack) • HDMI x1 • USB x1 • SPDIF x1 • Wyjście słuchawkowe x1 • CI SLOT x1 (CH) • SCART x1 • CEC dla HDMI x1 • ARC dla HDMI x1 • Wejście RF x1 (CH)

529,-

TECHNOLOGIE

Zawiasy Soft Close

System płynnego i samoczynnego domyknięcia drzwi piekarnika, który nie wymaga żadnego wysiłku. Dodatkowo zapewnia najwyższe bezpieczeństwo użytkownika.

Podgrzewanie wieloetapowe

Dzięki tej funkcji potrawy głęboko zamrożone możemy ugotować w trakcie jednego procesu. Kuchenka mikrofalowa najpierw delikatnie rozmrozi potrawę, a następnie rozpocznie proces jej gotowania.

Powłoka Black Undercoat

Skutecznie ukrywa pod szkłem wszystkie elementy konstrukcyjne płyty indukcyjnej. Nawet przy oświetleniu sufitowym, czy oświetleniu z okapu wewnątrz płyty pozostaje niewidoczna, a jej powierzchnia idealnie czarna.

Palnik Turbo

Palnik gazowy płyty grzewczej charakteryzujący się niezwykłą mocą, która umożliwia bardzo szybkie osiągnięcie wysokich temperatur potrzebnych do przygotowania codziennych potraw.

Sterowanie Slider

Pozwala na bezpośredni dostęp do wybranego poziomu mocy płyty indukcyjnej, poprzez jedno dotknięcie panelu sterowania. Obsługa płyty jest łatwa, szybka i intuicyjna.

Szczelinowy system zasysania

Aluminiowe elementy filtracyjne okapów, estetycznie ukryte pod dekoracyjną pokrywą. Na powierzchni okapu tworzy się dzięki nim szczelina, poprzez którą opary zasysane są w miejsca gwarantujące ich skuteczne usuwanie.

Wąż Aqua Stop

Eliminuje ryzyko zalania kuchni w wyniku awarii zmywarki. Po pojawieniu się niekontrolowanego wycieku, dopływ wody do urządzenia zostaje automatycznie odcięty.

Funkcja Eco

Umożliwia pracę chłodziarki optymalnie ustawiając temperaturę w chłodziarce oraz zamrażarce. Zapewnia obniżenie zużycia energii elektrycznej do minimum. Funkcja dobierana jest automatycznie.

System Anty Alergic

Potwierdzony certyfikatem Allergy UK system skutecznie usuwający wszystkie 7 najczęściej występujących alergenów i 4 rodzaje bakterii, który gwarantuje jeszcze skuteczniejszą ochronę alergików.

Mocowanie Easy Fix

Umożliwia użytkownikowi baterii łatwy i szybki montaż oraz demontaż baterii w wybranym przez nas momencie. Dzięki pierścieniowi Easy Fix każdy bez trudu będzie w stanie zamontować i zdemontować baterię bez obaw o jej uszkodzenia, czy utratę części zamiennych.

Dedykowana bateria podokienna

Bateria stworzona z myślą o montażu pod oknem. Dzięki temu, że można ją złożyć w wybranym momencie, zapewnia swobodne otwieranie i zamykanie okna.

Automatic Bridge

Płyta automatycznie wykrywa większe naczynie. Następnie łączy w jedno 2 sąsiadujące ze sobą pola, na których zostało ono ułożone. To nowoczesne rozwiązanie, które zapewnia użytkownikowi maksymalny komfort pracy w kuchni.

Floor Light

Podczas pracy zmywarka emituje światło na podłogę. Dzięki kontrolce nie musisz sprawdzać, czy cykl wybranego programu został zakończony.

SIEMENS





Technologia jutra. Dostępna od dziś.

Ściągnij
i zainstaluj
aplikację
Home Connect



Otwórz dom na inteligentne rozwiązania. Poszerzaj swój świat odkrywając fascynujące możliwości sterowania urządzeniami Siemens z dowolnego miejsca dzięki Home Connect. www.siemens-home.bsh-group.com/pl/

The future moving in.

Siemens Home Appliances

POLECAMY



67L
15 FUNKCJI
1
TFT
sLine
+2 LATA
+3

Piekarnik z funkcją mikrofali

HM 678G4S1

Piekarnik parowy z funkcją mikrofali

HN 678G4W1

activeClean - Czyszczenie pyrolityczne - Chłodny front 30°C - System cookControl Plus - varioSpeed - Funkcja pary pulseSteam - Sterowanie sensorowe - Termoobieg 4D - Szybki nagrzew - Oświetlenie LED - Dmuchała chłodząca • Soft opening • Zabezpieczenie przed dziećmi • Wymiary: 59,5x59,4x54,8 cm • Kolor: Czarny + Inox / Biały + Inox

HM 678G4S1
6 499,-

HN 678G4W1
8 799,-



67L
13 FUNKCJI
1
TFT
sLine
+2 LATA
+3

Piekarnik z funkcją mikrofali

HM 656GNS1
HM 636GNW1

Chłodny front 40°C - System cookControl Plus - varioSpeed - SoftMove - Sterowanie sensorowe - Termoobieg 4D - Szybki nagrzew - Oświetlenie LED - ecoClean - Dmuchała chłodząca • Zabezpieczenie przed dziećmi • Wymiary: 59,5x59,4x54,8 cm • Kolor: Czarny + Inox / Biały + Inox

HM 656GNS1
4 899,-

HM 636GNW1
4 799,-



71L
13 FUNKCJI
1
TFT
A+
+2 LATA
+3

IQ700

sLine

Piekarnik

HB 634GBS1

HB 634GBW1

Chłodny front 40°C • Sterowanie sensorowe • Termoobieg 4D • Szybki nagrzew • Oświetlenie piekarnika • ecoClean • Dmuchała chłodząca • Soft opening • Zabezpieczenie przed dziećmi • Wymiary: 59,5x59,4x54,8 cm • Kolor: Czarny + Inox / Biały + Inox

HB 634GBS1
2 149,-

HB 634GBW1
2 499,-

POLECAMY



sLine
38,2 cm
21L
5 POZIOMÓW MOCY
TFT
+2 LATA
+3

Kuchenka mikrofalowa

BE 634RGS1

BF 634RGW1

10 programów cookControl • 7 programów cookControl w BF 634RGW1 • Sterowanie sensorowe w BE 634RGS1 • Maksymalna moc 900W • Oświetlenie LED • Wymiary: 38,2x59,4x31,8 cm • Kolor: Czarny + Inox / Biały + Inox

BE 634RGS1
2 549,-

BF 634RGW1
2 399,-



45,5 cm
45L
1
TFT
+2 LATA
+3

sLine

IQ700

Piekarnik kompaktowy z funkcją mikrofali

CM 656GBS1

CM 633GBW1

Chłodny front 40°C • System cookControl Plus • Funkcja coolStart • varioSpeed • Sterowanie sensorowe • Termoobieg 4D • Szybki nagrzew • Oświetlenie LED • Dmuchała chłodząca • softMove • Zabezpieczenie przed dziećmi • Wymiary: 45,5x59,4x54,8 cm • Kolor: Czarny + Inox / Biały + Inox

CM 656GBS1: 13 funkcji • eco Clean

CM 633GBW1: 6 funkcji • 14 programów cookControl

CM 633GBW1 dostępny od października 2019 r.

CM 656GBS1
4 699,-

CM 633GBW1
4 499,-



45,5 cm
19 BAR
TFT

Automatyczny ekspres do kawy

CT 636LES1

CT 636LEW1

System sensoFlow • aromaPressure System • Funkcja aromaDouble Shot • coffeSensor System • silentCeram Drive • singlePortion Cleaning • Filtr wody Brita Intenza • Pojemnik na kawę ziarnistą 500g • Wyjmowany pojemnik na wodę 2,4l • Wielostopniowa regulacja zmielenia kawy • Regulowany dystrybutor kawy i dysza spieniąca mleko • Blokada przed dziećmi • Wymiary: 45,5x59,4x38,5 cm • Kolor: Czarny + Inox / Biały + Inox

6 499,-

POLECAMY



71L
15 FUNKCJI
3
TFT
A+
sLine +2 LATA +3

Piekarnik parowy
HS 658GXS1
Funkcja telescopeStop • Fullexension • Chłodny front 40°C • bakeSensor • Termosonda Plus • System cookControl Plus • Sterowanie sensorowe • Termoobieg 4D • Szybki nagrzew • Oświetlenie LED • ecoClean • Dmuchawa chłodząca • Soft opening • Zabezpieczenie przed dziećmi • Wymiary: 59,5x59,4x54,8 cm • Kolor: Czarny + Inox

5 499,-

POLECAMY



sLine
67L
13 FUNKCJI
1
TFT
A+
sLine +2 LATA +3

Piekarnik z funkcją mikrofalii
HM 676GOS1
activeClean • Czyszczenie pyrolityczne • Chłodny front 30°C • System cookControl Plus • varioSpeed • Sterowanie sensorowe • Termoobieg 4D • Szybki nagrzew • Oświetlenie LED • Dmuchawa chłodząca • Soft opening • Zabezpieczenie przed dziećmi • Wymiary: 59,5x59,4x54,8 cm • Kolor: Czarny + Inox

5 399,-



IQ700
71L
13 FUNKCJI
TFT
A+
+2 LATA +3

Piekarnik z funkcją pyrolizy
HB 676GOS1
Funkcja telescopeStop • Fullexension • activeClean • Czyszczenie pyrolityczne • Chłodny front 30°C • System cookControl Plus • Sterowanie sensorowe • Termoobieg 4D • Szybki nagrzew • Oświetlenie piekarnika • Dmuchawa chłodząca • Soft opening • Zabezpieczenie przed dziećmi • Wymiary: 59,5x59,4x54,8 cm • Kolor: Czarny + Inox

3 399,-



sLine
71L
13 FUNKCJI
TFT
A+
+2 LATA +3

Piekarnik z funkcją pyrolizy
HB 675GBS1
10 programów cookControl • activeClean • Czyszczenie pyrolityczne • Chłodny front 30°C • Sterowanie sensorowe • Termoobieg 4D • Szybki nagrzew • Oświetlenie piekarnika • Dmuchawa chłodząca • Soft opening • Zabezpieczenie przed dziećmi • Wymiary: 59,5x59,4x54,8 cm • Kolor: Czarny + Inox

3 149,-



71L
13 FUNKCJI
1
TFT
A+
sLine +2 LATA +3

Piekarnik
HB 635GNS1
Programy cookControl • Funkcja telescopeStop • Fullexension • Chłodny front 40°C • Sterowanie sensorowe • Termoobieg 4D • Szybki nagrzew • Oświetlenie piekarnika • ecoClean • Dmuchawa chłodząca • Soft opening • Zabezpieczenie przed dziećmi • Wymiary: 59,5x59,4x54,8 cm • Kolor: Czarny + Inox

2 499,-



IQ700
71L
13 FUNKCJI
TFT
A
+2 LATA +3

Piekarnik
HB 634GHS1
Funkcja telescopeStop • Fullexension • Chłodny front 40°C • Sterowanie sensorowe • Termoobieg 4D • Szybki nagrzew • Oświetlenie piekarnika • ecoClean • Dmuchawa chłodząca • Soft opening • Zabezpieczenie przed dziećmi • Wymiary: 59,5x59,4x54,8 cm • Kolor: Czarny + Inox

2 299,-

POLECAMY



sLine
71L
13 FUNKCJI
TFT
A+
+2 LATA +3

Piekarnik
HB 636GBS1
Programy cookControl • Chłodny front 40°C • System cookControl Plus • Sterowanie sensorowe • Termoobieg 4D • Szybki nagrzew • Oświetlenie piekarnika • ecoClean • Dmuchawa chłodząca • Soft opening • Zabezpieczenie przed dziećmi • Wymiary: 59,5x59,4x54,8 cm • Kolor: Czarny + Inox

2 399,-



SIEMENS

Moc dodatkowej gwarancji:
5 lat spokoju.

Akcja trwa od 02.09.2019 r. do 29.02.2020 r.

Kup w czasie trwania akcji urządzenia marki Siemens objęte akcją wraz z meblami kuchennymi w studiu mebli kuchennych, a otrzymasz 3 lata dodatkowej gwarancji!

Szczegóły i regulamin na:
www.gwarancje2plus3.pl

2+3 lata
Przedłużona gwarancja

Siemens Home Appliances

POLECAMY



Zestaw garnków w prezencie

sLine	
71L	LCD
9 FUNKCJI	A
2	+2 LATA +3

2 999,-

Piekarnik z funkcją pyrolizy

HB 278G2S0

Programy automatyczne cookControl • Prowadnica teleskopowa varioClip • activeClean - Czyszczenie pyrolityczne • Funkcja coolStart • Sterowanie dotykowe • Chowane pokręta • Termoobieg 3D Plus • Automatywna propozycja temperatury • Kontrola rozgrzewania • Funkcja szabasowa • Szybkie nagrzewanie • Oświetlenie halogenowe • Zabezpieczenie przed dziećmi • Wyłącznik bezpieczeństwa • Wskaźnik zalegania ciepła • Wymiary: 59,5x59,4x54,8 cm • Kolor: Inox



coolStart

Funkcja coolStart przyspiesza gotowanie produktów mrożonych — już nie musisz ich wstępnie podgrzewać. Pozwala to oszczędzić czas i cenną energię.

POLECAMY



Zestaw garnków w prezencie

sLine	
71L	LCD
7 FUNKCJI	A
2	+2 LATA +3

1 999,-

Piekarnik

HB 257G2S0

Programy automatyczne cookControl 10 • Prowadnica teleskopowa varioClip • Sterowanie dotykowe • Chowane pokręta • Termoobieg 3D Plus • Program EcoClean • Zegar elektroniczny • Kontrola rozgrzewania • Szybkie nagrzewanie • Dmuchawa chłodząca • Zabezpieczenie przed dziećmi • Wymiary: 59,5x59,4x54,8 cm • Kolor: Inox

POLECAMY



Zestaw garnków w prezencie

sLine	LED
71L	A
7 FUNKCJI	+2 LATA +3

1 699,-

Piekarnik

HB 234A0S0

Prowadnica teleskopowa varioClip • ecoClean Plus • Sterowanie dotykowe • Chowane pokręta • Termoobieg 3D • Zegar elektroniczny • Szybkie nagrzewanie • Oświetlenie halogenowe • Dmuchawa chłodząca • Zabezpieczenie przed dziećmi • Wymiary: 59,5x59,4x54,8 cm • Kolor: Inox

POLECAMY



71L
7 FUNKCJI
1
LCD
A
+2 LATA +3

1 599,-

Piekarnik

HB 337A0S0

Prowadnica teleskopowa varioClip z funkcją telescopeStop • Programy automatyczne cookControl 10 • ecoClean Plus • Sterowanie pokrętem • Chowane pokręta • Zegar elektroniczny • Kontrola nagrzewania • Szybkie nagrzewanie • Oświetlenie halogenowe • Dmuchawa chłodząca • Zabezpieczenie przed dziećmi • Wymiary: 59,5x59,4x54,8 cm • Kolor: Inox

POLECAMY



71L
7 FUNKCJI
1
LED
A
+2 LATA +3

1 399,-

Piekarnik

HB 334A0S0

Prowadnica teleskopowa varioClip z funkcją telescopeStop • Chowane pokręta • ecoClean Plus • Zegar elektroniczny • Szybkie nagrzewanie • Oświetlenie halogenowe • Dmuchawa chłodząca • Zabezpieczenie przed dziećmi • Wymiary: 59,5x59,4x54,8 cm • Kolor: Inox

POLECAMY



sLine
45,5 cm
45L
15 FUNKCJI
TFT
*2 LATA
+3

Piekarnik kompaktowy z funkcją mikrofal
CM 678G4S1

6 699,-

activeClean • Czyszczenie pyrolityczne • Chłodny front 30°C • bakeSensor • Termosonda Plus • System cookControl Plus • Funkcja coolStart • varioSpeed • Sterowanie sensorowe • Termostobieg 4D • Szybki nagrzew • Oświetlenie LED • Dmuchawa chłodząca • Soft opening • Zabezpieczenie przed dziećmi • Wymiary: 45,5x59,4x54,8 cm • Kolor: Czarny + Inox

POLECAMY



47L
15 FUNKCJI
TFT
sLine
A+
45,5 cm
*2 LATA
+3

Piekarnik kompaktowy parowy
CS 658GRS2

5 999,-

Prowadnica teleskopowa full extension, z funkcją telescopeStop • ecoClean Plus • softMove • cookControl Plus • bakeSensor • Termosonda Plus • Sterowanie pokrętelem • Kolorowy wyświetlacz graficzny TFT 5,7" z przyciskami sensorowymi • Automatyka propozycja temperatury • Kontrola nagrzewania • Funkcja szabasowa • Oświetlenie LED • Wymiary: 45,5x59,4x54,8 cm • Kolor: Czarny + Inox

POLECAMY



45,5 cm
47L
13 FUNKCJI
TFT
A+
sLine
*2 LATA
+3

Piekarnik kompaktowy parowy
CS 656GBS2

4 599,-

ecoClean Plus • Program ecoClean • softMove • cookControl Plus • Sterowanie pokrętelem • Kolorowy wyświetlacz graficzny TFT 5,7" z przyciskami sensorowymi • Automatyka propozycja temperatury • Kontrola nagrzewania • Funkcja szabasowa • Zegar elektroniczny • Szybkie nagrzewanie • Oświetlenie LED • Wyłącznik bezpieczeństwa • Wskaźnik zalegania ciepła • Wymiary: 45,5x59,4x54,8 cm • Kolor: Czarny + Inox

POLECAMY



45,5 cm
47L
13 FUNKCJI
TFT
A+
sLine
*2 LATA
+3

Piekarnik kompaktowy
CB 635GBS3

2 299,-

Programy cookControl 10 • Chłodny front 40°C • coolStart • softMove • Sterowanie pokrętelem • Kolorowy wyświetlacz tekstowy TFT 2,8" z przyciskami sensorowymi • ecoClean Plus • Funkcja szabasowa • Zegar elektroniczny • Szybkie nagrzewanie • Dysk sterujący • Oświetlenie halogenowe • Dmuchawa chłodząca • Wyświetlacz temperatury • Zabezpieczenie przed dziećmi • Wymiary: 45,5x59,4x54,8 cm • Kolor: Czarny + Inox

NOWOŚĆ
POLECAMY



sLine
45,5 cm
38L
TFT
*2 LATA
+3

Parowar
CD 634GASO

3 399,-

4 rodzaje grzania: Para 100%, Regeneracja, Fermentacja, Rozmrażanie • 20 programów cookControl • softMove • Automatyka program odkamieniania • Automatyka wykrywania punktu wrzenia • Zbiornik wody 1,3l • Wyłącznik bezpieczeństwa • Zabezpieczenie przed dziećmi • Wymiary: 45,5x59,4x54,8 cm • Kolor: Czarny + Inox

Produkt dostępny od października 2019 r.



45,5 cm
36L
5 POZIOMÓW MOCY
TFT
*2 LATA
+3

Kuchenka mikrofalowa
CF 634AGS1

2 899,-

Programy automatyczne cookControl • 3 programy rozmrażania • 4 programy gotowania • Sterowanie sensorowe • Moc mikrofal 900W • Oświetlenie LED • Przycisk informacyjny • Uchwyt prosty • Wyłącznik bezpieczeństwa • Przycisk start • Wymiary: 45,5x59,5x54,5 cm • Kolor: Czarny + Inox



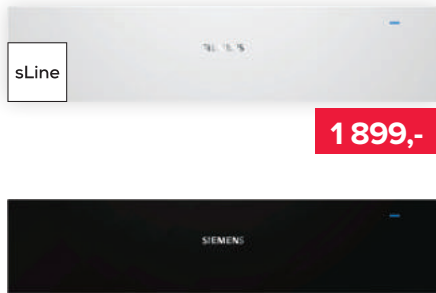
45,5 cm
36L
5 POZIOMÓW MOCY
LCD
*2 LATA
+3

Kuchenka mikrofalowa z funkcją pary
CP 565AGS0

3 449,-

Programy cookControl 30 • lightControl • Czyszczenie katalityczne • Program do odkamieniania • Funkcja pary • Sterowanie sensorowe • Pokrętko podświetlane • 4 programy rozmrażania i 26 gotowania • Moc 1000W • Szybkie nagrzewanie • Oświetlenie LED • Zbiornik wody 0,8l • Zabezpieczenie przed dziećmi • Wyłącznik bezpieczeństwa • Wymiary: 45,5x59,4x54,5 cm • Kolor: Czarny + Inox

POLECAMY



sLine
14 cm
20L
*2 LATA
+3

Szuflada podgrzewająca
BI 630CNW1
BI 630CNS1

1 699,-

System otwierania push&pull • Zimny front • 4 poziomy temperatury • Maksymalne obciążenie: 25kg • Maksymalny załadunek filiżanek espresso: 64 sztuki • Maksymalny załadunek talerzy: 12 sztuk • Wymiary: 14x59,5x54,8 cm • Kolor: Biały / Czarny



14 cm
23L
*2 LATA
+3

Szuflada podgrzewająca
BI 510CNRO

1 749,-

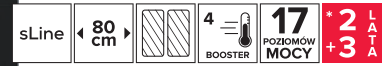
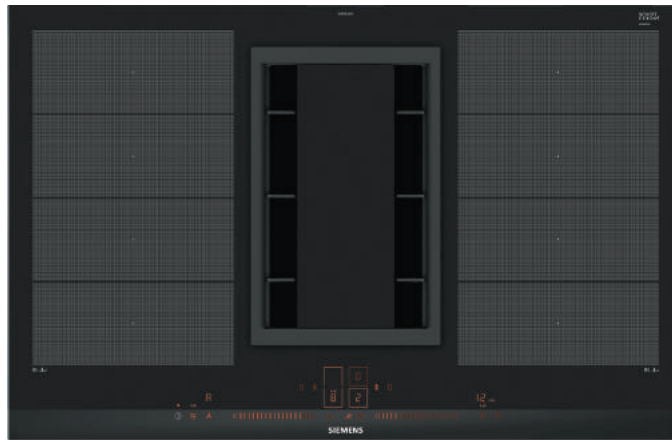
System otwierania push&pull • Maksymalne obciążenie 15 kg • Maksymalny załadunek: filiżanek espresso: 64 szt / talerzy: 14 szt • 4 funkcje: Utrzymywanie w ciepłe dań, Podgrzewanie naczyń, Wyrastanie ciasta drożdżowego, Rozmrażanie delikatnych produktów spożywczych • Bezstopniowa regulacja temperatury: ok. 40°C-80°C • Przycisk włączania i wyłączania • Wymiary: 14x59,4x54 cm • Kolor: Czarny



powerMove

Wygodne gotowanie dzięki ustawieniom fabrycznym mocy pól

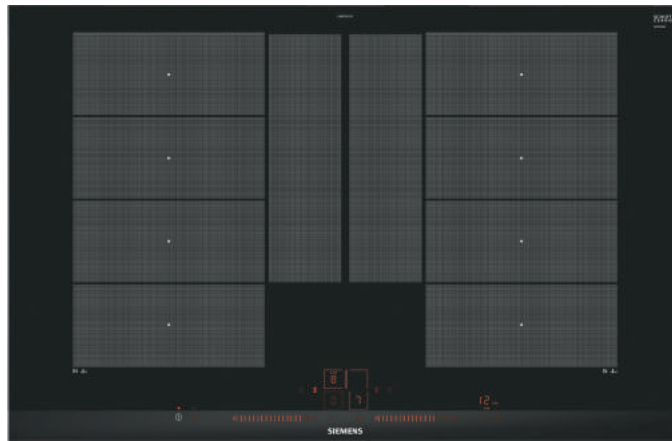
POLECAMY



12 499,-

Płyta indukcyjna
EX 875LX34E

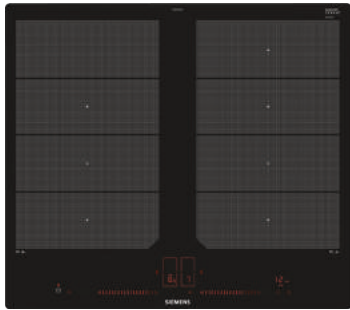
Sterowanie sensorowe dual LightSlider • Funkcja powerMove plus • Funkcja quickStart • Funkcja reStart • Funkcja shortClean • Funkcja powerBoost • Funkcja panBoost • 2 strefy flexInduction • cookingSensor Plus ready • fryingSensor Plus • Timer • Wskaźnik fazy nagrzewania • Czasowy wyłącznik bezpieczeństwa • Moc całkowita 7,4kW • Wymiary: 19,8x81,2x52 cm • Kolor: Czarny
HZ 381501 - CleanAir zestaw do pracy w obiegu zamkniętej za 1599 zł



4 799,-

Płyta indukcyjna
EX 875LYC1E

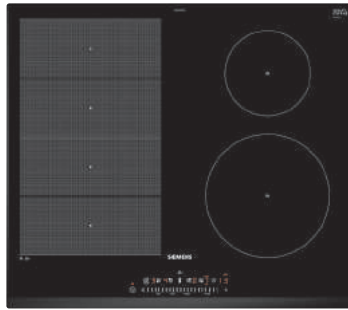
Sterowanie sensorowe dual LightSlider • 2 strefy flexInduction Plus • flexMotion • powerMove Plus • Sensor smażenia z 5 ustawieniami temperatury • Funkcja panBoost • Funkcja shortClean • Funkcja reStart • Funkcja quickStart • Wskaźnik zużycia energii • Elektroniczne rozpoznawanie obecności naczyń • Czasowy wyłącznik bezpieczeństwa • Zabezpieczenie przed dziećmi • Wskaźnik zalegania ciepła dla wszystkich stref • Wymiary: 5,1x81,2x52 cm • Kolor: Czarny



3 999,-

Płyta indukcyjna
EX 601LXC1E

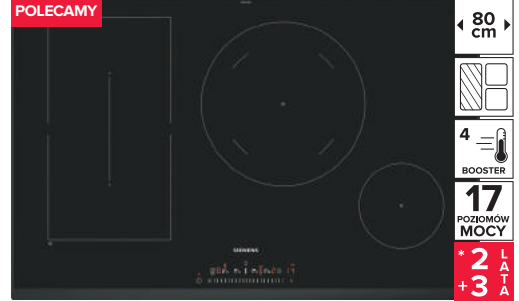
Sterowanie sensorowe dual LightSlider • Funkcja shortClean • flexZone • powerMove Plus • Sensor smażenia • 5 ustawień temperatury • Plano Design • Ostre krawędzie do zabudowy na równi z blatem • Timer • Elektroniczne rozpoznawanie obecności naczyń • Zabezpieczenie przed dziećmi • 4 wskaźniki ciepła resztkowego • Czasowy wyłącznik bezpieczeństwa • Moc przyłączeniowa 7,4kW • Wymiary: 5,6x57,2x51,2 cm • Kolor: Czarny



2 999,-

Płyta indukcyjna
EX 651FEC1E

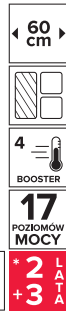
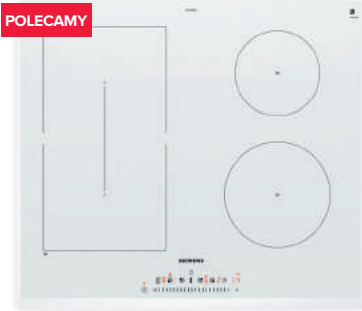
Funkcja reStart • Funkcja quickStart • flexInduction • Sensor smażenia • 4 ustawienia temperatury • Sterowanie touchSlider • Timer • Elektroniczne rozpoznawanie obecności naczyń • Zabezpieczenie przed dziećmi • 4 wskaźniki ciepła resztkowego • Czasowy wyłącznik bezpieczeństwa • Moc przyłączeniowa 7,4kW • Wymiary: 5,1x59,2x52,2 cm • Kolor: Czarny



2 699,-

Płyta indukcyjna
ED 851FSB5E

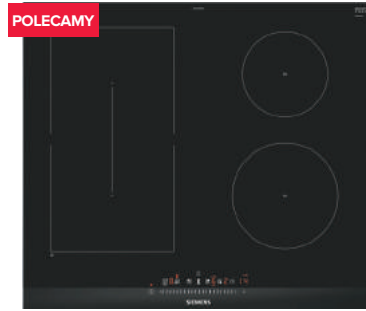
combiZone • Funkcja powerMove • Funkcja reStart • Funkcja quickStart • Funkcja powerManagement • Funkcja shortClean • Sterowanie sensorowe touchSlider • Timer • Elektroniczne rozpoznawanie obecności naczyń • Czasowy wyłącznik bezpieczeństwa • Zabezpieczenie przed dziećmi • Dwustopniowy wskaźnik zalegania ciepła • Wskaźnik zużycia energii • Wymiary: 5,1x81,2x52,2 cm • Kolor: Czarny



2 599,-

Płyta indukcyjna
ED 652FSB5E

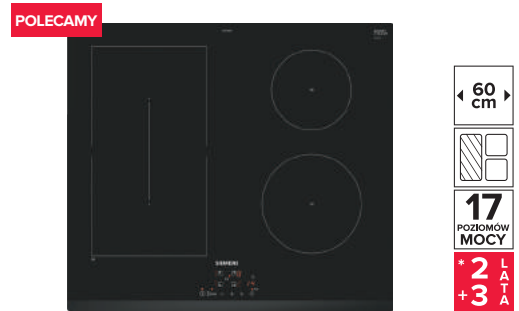
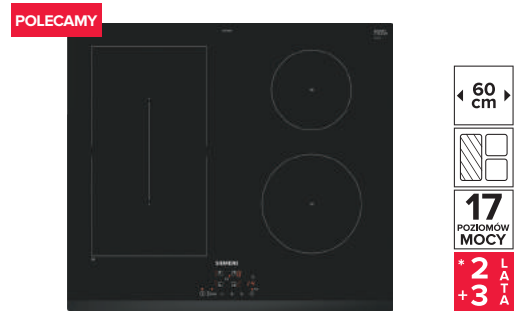
combiZone • Funkcja powerMove • Funkcja reStart • Funkcja quickStart • Funkcja powerManagement • Funkcja shortClean • Funkcja powerBoost • Sterowanie sensorowe touchSlider • Timer • Elektroniczne rozpoznawanie obecności naczyń • Czasowy wyłącznik bezpieczeństwa • Zabezpieczenie przed dziećmi • Dwustopniowy wskaźnik zalegania ciepła • Wyłącznik główny • Wskaźnik zużycia energii • Wymiary: 5,1x59,2x52,2 cm • Kolor: Biały



2 349,-

Płyta indukcyjna
ED 675FSB5E


Funkcja reStart • Funkcja quickStart • Sterowanie touchSlider • Timer • Elektroniczne rozpoznawanie obecności naczyń • Zabezpieczenie przed dziećmi • 4 wskaźniki ciepła resztkowego • Czasowy wyłącznik bezpieczeństwa • Moc przyłączeniowa 7,4kW • Wymiary: 5,1x59,2x52,2 cm • Kolor: Czarny



1 699,-

Płyta indukcyjna
ED 631BSB5E

combiZone • Funkcja reStart • Funkcja quickStart • Funkcja powerManagement • Funkcja shortClean • Funkcja powerBoost • Sterowanie sensorowe touchControl • Timer • Elektroniczne rozpoznawanie obecności naczyń • Czasowy wyłącznik bezpieczeństwa • Dwustopniowy wskaźnik zalegania ciepła • Wyłącznik główny • Wymiary: 5,1x59,2x52,2 cm • Kolor: Czarny



60 cm

4

BOOSTER

17 POZIOMÓW MOCY

+2 LATA

+3

POLECAMY



60 cm

4

BOOSTER

17 POZIOMÓW MOCY

+2 LATA

+3

Płyta indukcyjna
EH 65FFC1E


1 849,-

Funkcja reStart • Funkcja quickStart • Sensor smażenia • Sterowanie touchSlider • Timer • 4 poziomy temperatury • Elektroniczne rozpoznawanie obecności naczyń • Zabezpieczenie przed dziećmi • 4 wskaźniki ciepła resztkowego • Czasowy wyłącznik bezpieczeństwa • Moc przyłączeniowa 7,4kW • Wymiary: 5,1x60,2x52 cm • Kolor: Czarny

Płyta indukcyjna
EH 65FEB1E

1 799,-

Funkcja reStart • Funkcja quickStart • Sterowanie touchSlider • Timer • Elektroniczne rozpoznawanie obecności naczyń • Zabezpieczenie przed dziećmi • 4 wskaźniki ciepła resztkowego • Czasowy wyłącznik bezpieczeństwa • Moc przyłączeniowa 7,4kW • Wymiary: 5,1x59,2x52,2 cm • Kolor: Czarny



sLine


90 cm

TURBO

+2 LATA

+3

POLECAMY



sLine

75 cm

TURBO

+2 LATA

+3

Płyta gazowa
EP 9A6SD70

3 999,-

5 palników • Ruszty żeliwne • Technologia FlameSelect • Sterowanie z frontu • Wyświetlacz cyfrowy • Pokręta mieczykowe • Zabezpieczenie przeciwwypływowe gazu • Gaz na szkle • Wymiary: 4,5x91,2x52 cm • Kolor: Czarny

Płyta gazowa
EP 7A6RD70

3 699,-

5 palników • Ruszty żeliwne • Technologia FlameSelect • Sterowanie z frontu • Pokręta mieczykowe • Zabezpieczenie przeciwwypływowe gazu • Gaz na szkle • Wymiary: 4,5x75x52 cm • Kolor: Czarny

POLECAMY



60 cm

A+

+2 LATA


+3

Płyta gazowa
EP 6A6PB90

1 369,-

Ruszty żeliwne • Technologia FlameSelect • Sterowanie z frontu • 4 palniki • Pokręta mieczykowe • Zabezpieczenie przeciwwypływowe gazu • Gaz na szkle • Wymiary: 4,5x59x52 cm • Kolor: Czarny

NOWOŚĆ
POLECAMY



60 cm

TURBO


+2 LATA

+3

Płyta gazowa
EN 6B6HB90

1 099,-

Ruszty żeliwne • Sterowanie z frontu • 4 palniki • Pokręta mieczykowe • Zabezpieczenie przeciwwypływowe gazu • Gaz na szkle • Wymiary: 4,5x59x52 cm • Kolor: Czarny



sLine

60 cm


+2 LATA

+3

Płyta gazowa
EC 6A5PB90

1 099,-

Ruszty żeliwne • Technologia FlameSelect • Sterowanie z frontu • 4 palniki • Pokręta mieczykowe • Zabezpieczenie przeciwwypływowe gazu • Wymiary: 4,5x56x48 cm • Kolor: Inox



60 cm

+2 LATA

+3

Płyta gazowa
EG 6B5PB90

799,-

Ruszty żeliwne • Sterowanie z frontu • 4 palniki • Pokręta mieczykowe • Zabezpieczenie przeciwwypływowe gazu • Wymiary: 4,5x56x48 cm • Kolor: Inox

Produkt dostępny od października 2019 r.

POLECAMY



90 cm

750 M³/H

67 dB(A)

A

+2 LATA


+3

Wyciąg białowy
LD 97DBM60

8 999,-

Silnik kondensatorowy • Technologia szczelinowa • Wskaźnik nasycenia filtra • Funkcja intensywnego wentylowania • Sterowanie elektroniczne touchControl • 3 stopnie pracy wentylatora + 2 tryby intensywne • Filtr metalowy • Funkcja automatycznego wyłączenia po 15 min. • Wymiary: 73,8-103,8/73,8-103,8x91,2x26,8 cm • Kolor: Czarny

POLECAMY



9 cm

600 M³/H

67 dB(A)

A+

+2 LATA

+3

Okap białowy
LF 16VA570

7 599,-

Wskaźnik nasycenia filtra • Technologia IQdrive • Funkcja intensywnego wentylowania • Sterowanie elektroniczne • 3 stopnie pracy wentylatora + Tryb intensywny • Filtr metalowy • Funkcja automatycznego wyłączenia po 15 min. • Wymiary: 90-105x9,4x5,2 cm • Kolor: Inox

POLECAMY



100 cm

850 M³/H

72 dB(A)

A+

+2 LATA

+3

Okap sufitowy
LF 16RH560

6 899,-

Funkcja Dimm • Przelącznik interwałowy • Technologia szczelinowa • Sterowanie pilotem • 4 stopnie pracy wentylatora • Filtr metalowy • Szklana pokrywa filtra • Oświetlenie LED • Wymiary: 24,5x100x70 cm • Kolor: Inox

POLECAMY



90 cm
77 dB(A)
60 cm
76 dB(A)
sLine
720 M³/H
B
+2 LATA
+3

LC 97BHM50
2 999,-

LC 67BHM50
2 799,-

Okap kominowy
LC 97BHM50 / LC 67BHM50

Funkcja intensywnego wentylowania • Sterowanie elektroniczne touchControl • 3 stopnie pracy wentylatora • Tryb intensywny • Dwuzakresowy wysokowydajny wentylator • Energooszczędny silnik kondensatorowy • Oświetlenie LED • Metalowy filtr przeciw tłuszczowy • Wymiary: 63,5-107,5x90/60x50 cm • Kolor: Inox

POLECAMY



sLine
90 cm
580 M³/H
70 dB(A)
C
+2 LATA
+3

1 699,-

Okap kominowy
LC 95KA670 / LC 95KA270

Technologia szczelinowa • Sterowanie touchControl • 3 stopnie pracy wentylatora • Szklana pokrywa filtra • Filtr metalowy • Oświetlenie LED • Wymiary: 77-108/86,2-108x89,6x38,6 cm • Kolor: Czarne szkło / Białe szkło

POLECAMY



90 cm
843 M³/H
69 dB(A)
A+
sLine
+2 LATA
+3

2 899,-

Okap kominowy
LC 98BIP50

Funkcja intensywnego wentylowania • Funkcja automatycznego wyłączenia • Funkcja Boost • Funkcja Dimm • softLight • Technologia iQdrive • Sterowanie touchControl • Wyświetlacz 7-segmentowy • 3 stopnie pracy wentylatora + 2 tryby intensywne • Oświetlenie LED • Wskaźnik nasycenia filtra • Metalowy filtr przeciw tłuszczowy • Wymiary: 62,8-106,4x89,8x50 cm • Kolor: Inox



991 M³/H
71 dB(A)
LED
A+
90 cm
+2 LATA
+3

3 049,-

Okap kominowy
LC 91KWP60

Funkcja Boost • Ustawienie powerBoost • Funkcja Dimm • softLight • Technologia iQdrive • Funkcja intensywnego wentylowania • Sterowanie touchControl • 3 stopnie pracy wentylatora + 2 tryby intensywne • Technologia szczelinowa • Wskaźnik nasycenia filtra • Szklana pokrywa filtra • Filtr metalowy • Wymiary: 93-120/99-126x89x49,9 cm • Kolor: Czarne szkło



700 M³/H
75 dB(A)
LED
B
60 cm
+2 LATA
+3

2 299,-

Okap kominowy
LC 67KHM60

Funkcja intensywnego wentylowania • Sterowanie touchControl • 3 stopnie pracy wentylatora • Tryb intensywny • Dwuzakresowy wysokowydajny wentylator • Energooszczędny silnik kondensatorowy • Technologia szczelinowa • Szklana pokrywa filtra • Filtr metalowy • Wymiary: 92,8-119,8/98,8-125,8x59x49,9 cm • Kolor: Czarne szkło



sLine
177,2 cm
255L
39 dB(A)
NoFrost
A+
+2 LATA
+3

2 999,-

Chłodziarko - zamrażarka do zabudowy
KI 86NKS30

freshSense • easyInstallation • 1 pojemnik Fresh Box • 1 szuflada bigBox • varioZone • Sterowanie elektroniczne • Pojemność chłodziarki 188l • Pojemność zamrażarki 67l • Zdolność zamrażania 8kg/24h • Roczne zużycie energii 222kWh • Oświetlenie LED • 4 półki w chłodziarce • 3 szuflady w zamrażarce • Elektroniczna regulacja temperatury • Supermrożenie • Kalendarz zamrażania żywności • Wymiary: 177,2x54,1x54,5 cm

POLECAMY



sLine
177,2 cm
270L
36 dB(A)
A+
+2 LATA
+3

2 899,-

Chłodziarko - zamrażarka do zabudowy
KI 87SKF31

freshSense • Superchłodzenie • 1 szuflada hyperFresh plus z regulacją wilgotności • 1 szuflada bigBox • varioZone • LowFrost • Sterowanie elektroniczne • Pojemność chłodziarki 209l • Pojemność zamrażarki 61l • Zdolność zamrażania 7kg/24h • Roczne zużycie energii 225kWh • Oświetlenie LED • 5 półek w chłodziarce • 2 szuflady w zamrażarce • Supermrożenie • Tryb urlopowy • Wymiary: 177,2x55,8x54,5 cm



177,2 cm
256L
40 dB(A)
A+
+2 LATA
+3

1 599,-

Chłodziarko - zamrażarka do zabudowy
KI 34VX20

1 szuflada hydroFresh Box • Pojemność chłodziarki 199l • Pojemność zamrażarki 66l • Zdolność zamrażania 3kg/24h • Roczne zużycie energii 274kWh • 5 półek w chłodziarce • 3 szuflady w zamrażarce • Oświetlenie wewnętrzne • Automatyczne odszranianie w chłodziarce • Kalendarz zamrażania żywności • Wymiary: 177,2x54,1x54,5 cm

POLECAMY



86,5 cm

14	KOMPLETOWY NACZYŃ
9,5	LITRA
44	dB(A)
sLine	6 PROGRAMÓW
60 cm	A+

Zmywarka **SX 736X19ME**

3 funkcje dodatkowe: VarioSpeed Plus, Strefa Intensywna, Suszenie Extra • Silnik iQdrive • aquaSensor • Sensor załadunku • infoLight • System koszy VarioFlex • Szuflada Vario3 • 3 poziomowy system rackMatic • easyLock • aquaStop • 5 temperatur • Czyszczenie zmywarki - Program • Asystent Dozowania • Wskaźnik braku soli i nabłyszczacza • Wymiary: 86,5x59,8x55 cm

3 199,-



14	KOMPLETOWY NACZYŃ
9,5	LITRA
44	dB(A)
7	PROGRAMÓW
60 cm	A+

Zmywarka **SN 736X03ME**

4 funkcje dodatkowe: Strefa Intensywna, varioSpeed Plus, Higiena Plus, Extra Połysk • Silnik iQdrive • infoLight • System koszy VarioFlex • Szuflada Vario3 • 3 poziomowy system rackMatic • aquaStop • easyLock • Sterowanie Touch Control • 6 temperatur • Czyszczenie Zmywarki - Program • Turbosuszenie Zeolith • Asystent Dozowania • aquaSensor • Sensor załadunku • Wskaźnik braku soli i nabłyszczacza • Wymiary: 81,5x59,8x55 cm

2 699,-

POLECAMY



13	KOMPLETOWY NACZYŃ
9,5	LITRA
44	dB(A)
sLine	6 PROGRAMÓW
60 cm	A+

Zmywarka **SN 636X02KE**

3 funkcje dodatkowe: varioSpeed Plus, Strefa Intensywna, Suszenie Extra • Silnik iQdrive • aquaSensor • 5 temperatur • Opóźniony start • Asystent Dozowania • Sensor załadunku • Wskaźnik braku soli i nabłyszczacza • Wymiary: 81,5x59,8x55 cm

2 299,-



14	KOMPLETOWY NACZYŃ
9,5	LITRA
44	dB(A)
6	PROGRAMÓW
60 cm	A+

Zmywarka **SN 636X03ME**

3 funkcje dodatkowe: varioSpeed Plus, Strefa Intensywna, Suszenie Extra • Silnik iQdrive • aquaSensor • infoLight • System koszy VarioFlex • Szuflada Vario3 • 3 poziomowy system rackMatic • aquaStop • easyLock • 5 temperatur • Czyszczenie zmywarki • Asystent Dozowania • Sensor załadunku • Wskaźnik braku soli i nabłyszczacza • Wymiary: 81,5x59,8x55 cm

1 849,-

POLECAMY



13	KOMPLETOWY NACZYŃ
9,5	LITRA
46	dB(A)
5	PROGRAMÓW
60 cm	A+

Zmywarka **SN 615X03EE**

1 funkcja dodatkowa: varioSpeed Plus • Silnik iQdrive • aquaSensor • Elektroniczna regeneracja • infoLight • System koszy Vario • Szuflada Vario3 • 3 poziomowy system rackMatic • aquaStop • easyLock • 5 temperatur • Opóźniony start • Asystent Dozowania • Wskaźnik braku soli i nabłyszczacza

1 649,-



10	KOMPLETOWY NACZYŃ
9,5	LITRA
43	dB(A)
6	PROGRAMÓW
45 cm	A+

Zmywarka **SR 656X01TE**

3 funkcje dodatkowe: VarioSpeed Plus, Strefa Intensywna, Extra Połysk • Turbosuszenie Zeolith • Asystent Dozowania • Silnik iQdrive • duoPower • aquaSensor • Sensor załadunku • emotionLight • timelight • System koszy VarioFlex Pro • Szuflada vario3 Pro • 3 poziomowy system rackMatic • aquaStop • easyLock • Czyszczenie zmywarki - Program • 6 temperatur • Wskaźnik braku soli i nabłyszczacza • Wymiary: 81,5x44,8x55 cm

2 499,-

POLECAMY



10	KOMPLETOWY NACZYŃ
9,5	LITRA
48	dB(A)
5	PROGRAMÓW
45 cm	A+

Zmywarka **SR 635X01ME**

3 funkcje dodatkowe: VarioSpeed Plus, Strefa Intensywna, Suszenie Extra • Silnik iQdrive • duoPower • aquaSensor • Sensor załadunku • infoLight • System koszy varioFlex • Szuflada Vario3 • 3 poziomowy system rackMatic • aquaStop • easyLock • Czyszczenie zmywarki - Program • 5 temperatur • Wskaźnik braku soli i nabłyszczacza • Wymiary: 81,5x44,8x55 cm

1 449,-

POLECAMY



10	KOMPLETOWY NACZYŃ
9,5	LITRA
44	dB(A)
sLine	6 PROGRAMÓW
45 cm	A+

Zmywarka **SR 636X01ME**

3 funkcje dodatkowe: varioSpeed Plus, Strefa Intensywna, Suszenie Extra • Silnik iQdrive • duoPower • aquaSensor • Sensor załadunku • infoLight • System koszy varioFlex • Szuflada Vario3 • 3 poziomowy system rackMatic • aquaStop • easyLock • 5 temperatur • Opóźniony start • Czyszczenie zmywarki - Program • Asystent Dozowania • Wskaźnik braku soli i nabłyszczacza • Wymiary: 81,5x44,8x55 cm

2 199,-

Kup 4 produkty marki Siemens do zabudowy z różnych grup produktowych, a za najtańszy zapłacisz **50% mniej!***

- *promocja dotyczy tylko urządzeń z katalogu
- * oferta nie łączy się z innymi promocjami
- *promocja 3+1 nie łączy się z promocją rabatową na urządzenia wolnostojące z katalogu
- * w promocji nie biorą udziału produkty wolnostojące z katalogu
- * każdy zestaw musi zawierać piekarnik oraz płytę grzewczą
- * wszystkie produkty muszą być z różnych grup produktowych
- * produkty w zestawie nie mogą się powtarzać
- * regulamin promocji dostępny na www.b2b.agdgalicja.pl

PROMOCJA

Kup zestaw urządzeń AGD do zabudowy o niższej wartości, a na urządzenia z oferty wolnostojącej tej marki otrzymasz:

— 5 000 zł —

Rabat o wartości 500 zł

— 10 000 zł —

Rabat o wartości 1 000 zł

— 15 000 zł —

Rabat o wartości 1 500 zł

Oferta wolnostojąca dostępna na kolejnych stronach

- *promocja nie łączy się z innymi promocjami
- *promocja dotyczy wyłącznie urządzeń z katalogu
- *promocja obowiązuje do wyczerpania zapasów
- * do zestawów nie wliczają się okapy oraz sprzęt wolnostojący
- * wszystkie produkty muszą być z różnych grup produktowych
- * produkty w zestawie nie mogą się powtarzać
- * regulamin promocji dostępny na stronie www.b2b.agdgalicja.pl

PREZENT

Kup piekarnik Siemens objęty promocją, a 4-częściowy zestaw garnków **HEZ 390042** otrzymasz za **1 zł!***



- *promocja obowiązuje do wyczerpania zapasów
- * regulamin promocji dostępny na stronie www.b2b.agdgalicja.pl



9	KOMPLETOWY NACZYŃ
8,5	LITRA
44	dB(A)
6	PROGRAMÓW
45 cm	A+

Zmywarka **SR 636X01IE**

3 funkcje dodatkowe: VarioSpeed Plus, Strefa Intensywna, Suszenie Extra • Silnik iQdrive • duoPower • infoLight • System koszy varioFlex • 3 poziomowy system rackMatic • aquaStop • easyLock • 5 temperatur • Czyszczenie zmywarki - Program • Asystent Dozowania • aquaSensor • Sensor załadunku • Wskaźnik braku soli i nabłyszczacza • Wymiary: 81,5x44,8x55 cm

1 649,-

POLECAMY



sLine
203 cm
40 dB(A)
NoFrost
LED
A++
* 2+3 LAT A

Chłodziarko - zamrażarka wolnostojąca
KG 49NAX3A

Separate control • safetyGlass • Multi Airflow • hyperFresh plus • Pojemność chłodziarki 330l • Pojemność zamrażarki 105l • Zdolność zamrażania 15kg/24h • 4 półki w chłodziarce • 1 szuflada hyperFresh plus z regulacją wilgotności • 2 szuflady hyperFresh plus z regulacją temperatury • Superchłodzenie • Wymiary: 203x70x67 cm • Kolor: Inox

4 299,-

POLECAMY



sLine
203 cm
366L
39 dB(A)
NoFrost
LED
A++
* 2+3 LAT A

Chłodziarko - zamrażarka wolnostojąca
KG 39NXB35

Multi Airflow • 1 szuflada hyperFresh z regulacją wilgotności • VarioZone • Supermrożenie • airFresh • Sterowanie elektroniczne • Pojemność chłodziarki 279l • Pojemność zamrażarki 87l • Zdolność zamrażania 14kg/24h • Oświetlenie LED • 5 półek w chłodziarce • 3 szuflady w zamrażarce • 1 szuflada hyperFresh z regulacją wilgotności • 2 szuflady hyperFresh z regulacją temperatury • Wymiary: 203x60x66 cm • Kolor: Czarny

3 299,-

POLECAMY



8 KG
65 dB(A)
LED
A++

Suszarka wolnostojąca

WT 45H25EPL

selfCleaning Condenser • Technologia AutoDry • System softDry • AntiVibration Design • iSensoric: sensor autoDry • Przyciski touchControl • Zabezpieczenie przed dziećmi • Technologia pompy ciepła z chłodziwem przyjaznym dla środowiska • Wymiary: 84,2x59,8x59,9 cm • Kolor: Biały

2 399,-

POLECAMY



186 cm
324L
39 dB(A)
LED
A++
* 2+3 LAT A

Chłodziarko - zamrażarka wolnostojąca
KG 36N7IEP

Powłoka antiFingerprint • Pojemność chłodziarki 237l • Pojemność zamrażarki 87l • 4 półki w chłodziarce • 3 szuflady w zamrażarce • 1 szuflada hyperFresh z regulacją wilgotności • 2 szuflady hyperFresh z regulacją temperatury • Elektroniczna regulacja temperatury • Oświetlenie LED • Superchłodzenie • Automatykne odszranianie w chłodziarce • Wymiary: 186x60x66 cm • Kolor: Stal szlachetna • Boki: Inox metalic

2 099,-

POLECAMY



203 cm
366L
39 dB(A)
NoFrost
LED
A++
* 2+3 LAT A

Chłodziarko - zamrażarka wolnostojąca
KG 39NAI35

Możliwość podłączenia Home Connect przez Wi-Fi • System multi Airflow • Powłoka antiFingerprint • Wyświetlacz cyfrowy • Pojemność chłodziarki 279l • Pojemność zamrażarki 87l • Zdolność zamrażania 14kg/24h • 5 półek w chłodziarce • 3 szuflady w zamrażarce • Szuflada hyperFresh plus z regulacją wilgotności • 2 szuflady hyperFresh plus z regulacją temperatury • Oświetlenie LED • Superchłodzenie • Supermrożenie • Kalendarz zamrażania żywności • Wymiary: 203x60x66 cm • Kolor: Inox • Boki: Inox metalic

2 499,-

POLECAMY



8 KG
LED
A++

Pralka wolnostojąca
WM 14N06EPL

varioSpeed • waterExpert • iQdrive • AntiVibration Design • Sensor kontroli ilości piany • Sensor wyważenia prania • Przyciski touchControl • Maksymalna prędkość wirowania 1400 obr./min • Głośność prania 55 dB(A) • Głośność wirowania 76 dB(A) • Opcja dołożenia prania • Wielostopniowa ochrona przed zalaniem • 3D - System zraszania prania • Zabezpieczenie przed dziećmi • Komfortowa blokada • Wymiary: 84,8x59,8x55 cm • Kolor: Biały

1 399,-

EKSPRESY WOLNOSTOJĄCE

SIEMENS



38,5 cm
19 BAR

Ekspres ciśnieniowy
TE65319RW

3 599,-

sensoFlow system • Funkcja aromaDoubleShot • Wbudowany filtr wody filtr Brita Intenza • coffeeSelect Display • individualCup Volume • Dystrybutor kawy i dysza spieniąca mleko z regulacją wysokości • Wyjmowany pojemnik na wodę 1,7l • Młynek ceramiczny ceramDrive • creamCleaner • Pojemnik na kawę ziarnistą (max. 300g) • Blokada przed dziećmi • Wymiary: 38,5x28,1x46,8 cm • Kolor: Czarny

SIEMENS



37,8 cm
15 BAR

Ekspres ciśnieniowy
TI313219RW

1 889,-

sensoFlow system • Funkcja OneTouch • Wbudowany filtr wody filtr Brita Intenza • coffeeDirect • Dystrybutor kawy i dysza spieniąca mleko z regulacją wysokości • Wyjmowany pojemnik na wodę 1,4l • Ceramiczny młynek • Funkcja spieniania mleka • Pojemnik na kawę ziarnistą (max. 250 g) • Wielostopniowa regulacja regulacja zmielenia kawy • Wymiary: 37,8x24,7x42 cm • Kolor: Czarny

POLECAMY

PHILIPS



Ekspres ciśnieniowy
EP2230/10

1 899,-

Panel dotykowy • Pojemnik na wodę 1,8l • Pojemnik na ziarna 275g • Rodzaje kaw: Espresso, coffee, cappuccino • System spieniania mleka LatteGo • Młynek ceramiczny - 12 ustawień • AquaClean • Tworzywo ABS • Pojemnik na odpady • Kolor: Czarny

POLECAMY

NIVONA



a passion for coffee.
Barista in a box
15 BAR
TFT 5"

Ekspres ciśnieniowy
Nivona 970

5 999,-

System Aroma Balance z 3 profilami aromatu • OneTouch Spumatore Duo • Koneser Cappuccino • Parzenie kawy za pośrednictwem smartfona • Programowanie do 9 przepisów na kawę w funkcji „Moja Kawa” + 9 przepisów fabrycznych • 5 poziomów mocy kawy • 4-stopniowa regulacja temperatury kawy • Supercichy młynek stożkowy ze stali nierdzewnej • Wyjmowany zaparzacze • Podświetlany pojemnik na wodę 2,2l • Tryb ECO • Programy higienicznej pielęgnacji • Kolorystyka tytanowa

POLECAMY

NIVONA



a passion for coffee.
Barista in a box
15 BAR
TFT

Ekspres ciśnieniowy
Nivona 779

3 199,-

System Aroma Balance z 3 profilami aromatu • OneTouch Spumatore Duo • Parzenie kawy za pośrednictwem smartfona • Programowanie przepisu na kawę w funkcji „Moja Kawa” + 8 przepisów fabrycznych • 5 poziomów mocy kawy • 3-stopniowa regulacja temperatury kawy • Wyjątkowo cichy młynek stożkowy ze stali nierdzewnej • Wyjmowany zaparzacze • Pojemnik na wodę 2,2l • Tryb ECO • Programy higienicznej pielęgnacji • Kolor: Biały

POLECAMY

PHILIPS



Ekspres ciśnieniowy
EP2224/40

1 599,-

Panel dotykowy • Pojemnik na wodę 1,8l • Pojemnik na ziarna 275g • Rodzaje kaw: Espresso, coffee • Klasyczny spieniacz do mleka • Młynek ceramiczny - 12 ustawień • AquaClean • Tworzywo ABS • Pojemnik na odpady • Kolor: Czarny

POLECAMY

NIVONA



a passion for coffee.
Barista in a box
15 BAR
TFT

Ekspres ciśnieniowy
Nivona 756

2 599,-

System Aroma Balance z 3 profilami aromatu • OneTouch Spumatore Duo • Parzenie kawy za pośrednictwem smartfona • Programowanie przepisu na kawę w funkcji „Moja Kawa” + 8 przepisów fabrycznych • 3 poziomy mocy kawy • 3-stopniowa regulacja temperatury kawy • Wyjątkowo cichy młynek stożkowy ze stali nierdzewnej • Wyjmowany zaparzacze • Pojemnik na wodę 2,2l • Tryb ECO • Programy higienicznej pielęgnacji • Kolor: Czarny mat

POLECAMY

NIVONA



a passion for coffee.
Barista in a box
15 BAR
TFT

Ekspres ciśnieniowy
Nivona 670

2 299,-

System Aroma Balance z 3 profilami aromatu • Manualne Easy-Spumatore do przygotowywania cappuccino • Parzenie kawy za pośrednictwem smartfona • Programowanie do 5 przepisów na kawę w funkcji „Moja Kawa” + 6 przepisów fabrycznych • 5 poziomów mocy kawy • 3-stopniowa regulacja temperatury kawy • Wyjątkowo cichy młynek stożkowy ze stali nierdzewnej • Wyjmowany zaparzacze • Pojemnik na wodę 2,2l • Tryb ECO • Programy higienicznej pielęgnacji • Kolor: Trójwymiarowe srebrne paski

DeLonghi



46 cm
15 BAR
LCD
A+

Ekspres ciśnieniowy
ECAM 45.760.W

2 799,-

Intuicyjny panel kontrolny • Pojemność zbiornika na wodę 2l • Pojemność zbiornika na kawę ziarnistą 400g • System spieniania mleka LatteCrema • Karafka na mleko • Funkcja „long coffee” • Menu w 16 językach • Programowane automatyczne wyłączenie i włączanie • Filtr do wody • Milk Menu • Wymiary: 46x26x36 cm • Kolor: Biały

DeLonghi



34,8 cm
15 BAR
LCD
A+

Ekspres ciśnieniowy
ECAM 350.55.B

2 399,-

Pojemnik na kawę 300g • Pojemnik na wodę 1,8l • Młynek stalowy z 13-stopniową regulacją • Bezprzewodowy system zaparzaczy • System spieniania mleka LatteCrema • Karafka na mleko • 2 Termobloki • Podstawa na filizanki • Wyświetlanie statystyk ekspresu • Wymiary: 34,8x23,6x42,9 cm • Kolor: Czarny

DeLonghi



34 cm
15 BAR
A+

Ekspres ciśnieniowy
ETAM 29.660.SB

2 099,-

Dzbanek na mleko z funkcją CLEAN • Funkcja STATYSTYKI • Możliwość przygotowania 2 espresso jednocześnie • System grzewczy TERMOBLOK • Cichy młynek żarnowy z 13-stopniową regulacją mielenia • Wyjmowana tacka spływowa ze wskaźnikiem poziomu wody • Automatyczny program płukania, czyszczenia i odkamieniania • Programowalne automatyczne włączanie • Automatyczne wyłączenie • Program oszczędzania energii • Tryb czuwania • Wymiary: 34x19,5x47,7 cm • Kolor: Srebrno - Czarny

DeLonghi



36 cm
15 BAR
LCD

Ekspres ciśnieniowy
ESAM 3550.B

1 799,-

Automatyczny system spieniania mleka • Dedykowany przycisk do cappuccino • Regulowana wysokość adaptera do kawy (75-105 mm) • Podstawa na filizanki • System grzewczy 2 Termobloków • Cichy młynek żarnowy z 13-stopniową regulacją mielenia • Automatyczny program płukania, czyszczenia i odkamieniania • Programowalne automatyczne włączanie • Automatyczne wyłączenie • Funkcja stand-by • Wymiary: 36x28,5x37,5 cm • Kolor: Czarny

SAMSUNG



Odkryj co wyróżnia piekarnik Dual Cook Flex™



Dzielone drzwi Flex Door
otwierane w całości lub
do połowy, ze szczelnie
zamkniętą dolną komorą.



Separator Dual Cook
umożliwiający pieczenie kilku
potraw naraz w różnych
trybach i temperaturach.



Wysoka klasa energetyczna
zapewniająca optymalne
zużycie energii.

Dual Cook Flex™



Zdalne sterowanie
dzięki wbudowanemu
modułowi wi-fi*

Cztery możliwości pieczenia

korzystając tylko
z górnej komory



korzystając tylko
z dolnej komory



wykorzystując obie
komory jednocześnie



wykorzystując całe wnętrze
po wyjęciu separatora



* Dotyczy modeli NV75N767RS i NV75N7647RS.

kuchnia.samsung.pl

POLECAMY

Family Hub™



- 182,5 cm
- 550L
- 40 dB(A)
- NoFrost
- WiFi
- A+
- +2 LATA
- +3

Multimedialna Lodówka Family Hub™
RF56M9540SR

14 999,-

Metal Cooling • System Triple Cooling™ • Flex Zone • Kompresor Digital Inverter • Kostkarka i dystrybutor wody • Łączność Wi-Fi • Funkcja View Inside • Górne oświetlenie LED • Funkcja Power Freeze • Funkcja Power Cool • Funkcja Wakacje • Pojemność chłodziarki 351l • Pojemność zamrażalnika 199l • Wymiary: 182,5x90,8x73,3 cm • Kolor: Stal nierdzewna

POLECAMY

Family Hub™



- 178 cm
- 593L
- 39 dB(A)
- NoFrost
- WiFi
- A+
- +2 LATA
- +3

RS68N8941B1
12 999,-

RS68N8941SL
11 999,-

Multimedialna Lodówka Family Hub™

RS68N8941B1

Metal Cooling • System Twin Cooling Plus™ • Precise Chef Cooling™ • Kompresor Digital Inverter • Kostkarka i dystrybutor wody • Łączność Wi-Fi • Funkcja View Inside • Górne oświetlenie LED • Połka na wino • Funkcja Power Freeze • Funkcja Power Cool • Funkcja Wakacje • Pojemność chłodziarki 383l • Pojemność zamrażalnika 210l • Wymiary: 178x91,2x71,6 cm • Kolor: Grafitowa stal / Jasny stalowy

POLECAMY

CHEF COLLECTION



- 182,5 cm
- 564L
- 39 dB(A)
- NoFrost
- LED
- A+
- +2 LATA
- +3

Chłodziarko - zamrażarka wolnostojąca
RF56J9041SR

9 999,-

System Triple Cooling™ • Metal Cooling • Convertible Zone • Kompresor Digital Inverter • Pojemność chłodziarki 361l • Pojemność zamrażalnika 203l • 2 szuflady z kontrolą wilgotności w chłodziarce • 4 półki w chłodziarce • 2 szuflady w zamrażalniku • Dystrybutor wody i lodu w drzwiach chłodziarki • Górne oświetlenie LED • Wewnętrzny filtr wody • Wymiary: 182,5x90,8x73,3 cm • Kolor: Stal nierdzewna

POLECAMY



- 177,7 cm
- 495L
- NoFrost
- LED
- A+
- +2 LATA
- +3

Chłodziarko - zamrażarka Multidoor
RF23M8090SG

12 499,-

Metal Cooling • System TWIN Cooling Plus™ • Kompresor Digital Inverter • Flex Zone z ruchomą przegrodą Smart Divider • Pojemność chłodziarki 337l • Pojemność zamrażalnika 120l • Górne i boczne oświetlenie LED • Dystrybutor wody i lodu • Łatwe otwieranie • Wewnętrzny filtr wody • Wymiary: 177,7x90,8x78,1 cm • Kolor: Grafitowa stal

POLECAMY



- 177,4 cm
- 520L
- 44 dB(A)
- NoFrost
- LED
- A+
- +2 LATA
- +3

Chłodziarko-zamrażarka Multidoor
RFG23UEBP

6 499,-

System TWIN Cooling Plus™ • Technologia Space Max™ • Szeroka szuflada Cool Select Zone™ • Kompresor Digital Inverter • Pojemność chłodziarki 396l • Pojemność zamrażalnika 124l • Zewnętrzny, niebieski wyświetlacz LED • Oświetlenie LED • Dystrybutor wody i lodu umieszczony na drzwiach • Wymiary: 177,4x90,8x77,4 cm • Kolor: Czarny

POLECAMY

Dual Cook Flex™



Piekarnik
NV75N7677RS

Dual Cook Flex™ • Dual Cook • Auto Menu – 50 programów • Tryb ProRoasting • Czyszczenie pyrolytyczne • Czyszczenie parą Steam Clean • Płyta CD z książką kucharską • Sterowanie dotykowe + pokrętła • Dotykowy wyświetlacz LED Ice Blue • Rożen • Moduł Wi-Fi • Zakres temperatur 30-300°C • Wnętrze z emalii ceramicznej • Blokada bezpieczeństwa • Wymiary: 59,5x59,5x57 cm • Kolor: Czarne szkło + Stal nierdzewna

3 299,-

POLECAMY

Dual Cook Flex™



Piekarnik
NV75N7646RS

Dual Cook Flex™ • Dual Cook • Auto Menu – 50 programów • Tryb ProRoasting • Czyszczenie katalityczne • Czyszczenie parą Steam Clean • Płyta CD z książką kucharską • Sterowanie dotykowe • Dotykowy wyświetlacz LED Ice Blue • Zakres temperatur 30-300°C • Wnętrze z emalii ceramicznej • Wymiary: 59,5x59,5x57 cm • Kolor: Czarne szkło + Stal nierdzewna

2 699,-

POLECAMY

Dual Cook Flex™



Piekarnik
NV75N7626RB

Dual Cook Flex™ • Dual Cook • Auto Menu – 50 programów • Tryb ProRoasting • Czyszczenie parą Steam Clean • Płyta CD z książką kucharską • Sterowanie dotykowe • Dotykowy wyświetlacz LED Ice Blue • Zakres temperatur 30-300°C • Wnętrze z emalii ceramicznej • Wymiary: 59,5x59,5x57 cm • Kolor: Czarne szkło

2 699,-

POLECAMY

Dual Cook Flex™



Piekarnik
NV75N5671RB

Dual Cook Flex™ • Dual Cook • Auto Menu – 50 programów • Tryb ProRoasting • Czyszczenie pyrolytyczne • Czyszczenie parą Steam Clean • Płyta CD z książką kucharską • Sterowanie dotykowe + pokrętła • Dotykowy wyświetlacz LED Ice Blue • Zakres temperatur 30-270°C • Wnętrze z emalii ceramicznej • Blokada bezpieczeństwa • Wymiary: 59,5x59,5x57 cm • Kolor: Czarne szkło

2 799,-

POLECAMY

Dual Cook Flex™



Piekarnik
NV75N5641RB

Dual Cook Flex™ • Dual Cook • Auto Menu – 50 programów • Tryb ProRoasting • Czyszczenie katalityczne • Czyszczenie parą Steam Clean • Płyta CD z książką kucharską • Sterowanie dotykowe + pokrętła • Dotykowy wyświetlacz LED Ice Blue • Zakres temperatur 30-270°C • Wnętrze z emalii ceramicznej • Blokada bezpieczeństwa • Wymiary: 59,5x59,5x57 cm • Kolor: Czarne szkło

2 499,-

POLECAMY

Dual Cook Flex™



Piekarnik
NV75N5641RS

Dual Cook Flex™ • Dual Cook • Auto Menu – 40 programów • Tryb ProRoasting • Czyszczenie katalityczne • Czyszczenie parą Steam Clean • Płyta CD z książką kucharską • Sterowanie dotykowe + pokrętła • Dotykowy wyświetlacz LED Ice Blue • Zakres temperatur 30-270°C • Wnętrze z emalii ceramicznej • Blokada bezpieczeństwa • Wymiary: 59,5x59,5x57 cm • Kolor: Stal nierdzewna

2 499,-

POLECAMY



Piekarnik
NV75N7546RB

Dual Cook • Auto Menu – 50 programów • Potrójna szyba w drzwiach • Tryb ProRoasting • Czyszczenie katalityczne • Czyszczenie parą Steam Clean • Płyta CD z książką kucharską • Sterowanie dotykowe • Dotykowy wyświetlacz LED Ice Blue • Zakres temperatur 30-300°C • Wnętrze z emalii ceramicznej • Blokada bezpieczeństwa • Wymiary: 59,5x59,5x57 cm • Kolor: Czarne szkło

2 199,-

POLECAMY



Piekarnik
NV75N7546RS

Dual Cook • Auto Menu – 50 programów • Tryb ProRoasting • Czyszczenie katalityczne • Czyszczenie parą Steam Clean • Płyta CD z książką kucharską • Sterowanie dotykowe • Dotykowy wyświetlacz LED Ice Blue • Potrójna szyba w drzwiach • Zakres temperatur 30-300°C • Wnętrze z emalii ceramicznej • Blokada bezpieczeństwa • Wymiary: 59,5x59,5x57 cm • Kolor: Czarne szkło + Stal nierdzewna

2 199,-

SAMSUNG Dual Cook Flex™



PIEKARNIKI.SAMSUNG.PL

CHEF COLLECTION



73L

1

LCD

A+

WiFi

+2 LATA
+3

Piekarnik
NV73J9770RS

Gourmet Vapour Cook • Sterowanie dotykowe i Wi-Fi • Auto Menu – 80 programów • Tryb ProRoasting • Tryb Intensywny • Termosonda • Czyszczenie parą Steam Clean i pyrolytyczne • Poczwońska szyba w drzwiach • Płyta CD z książką kucharską • 10 programów własnych • 7 funkcji specjalnych • Dotykowy wyświetlacz LCD 4.6" • Blokada bezpieczeństwa • Timer i zegar kuchenny • Wnętrze z emalii ceramicznej • 2 blachy do pieczenia • 2 ruszty • Wymiary: 59,5x59,5x56,6 cm • Kolor: Czarny + Stal nierdzewna

4 199,-

POLECAMY



68L

2

20 TRYBÓW PIECZENIA

LED

A

+2 LATA
+3

Piekarnik
NV68R5525CB

Dual Cook • Auto Menu – 40 programów • Czyszczenie parą Steam Clean • Sterowanie dotykowe • Timer i zegar kuchenny • Wnętrze z emalii ceramicznej • Zakres temperatur 40-270°C • Blokada bezpieczeństwa • 1 blacha do pieczenia • 2 ruszty • Wymiary: 59,5x59,5x57 cm • Kolor: Czarne szkło

2 149,-

POLECAMY



68L

6 TRYBÓW PIECZENIA

1

LED

A

+2 LATA
+3

Piekarnik
NV70H5587BB

Dual Fan • Auto Menu – 25 programów • Czyszczenie Steam Clean i katalityczne • Sterowanie dotykowe • Blokada bezpieczeństwa • Timer i zegar kuchenny • Potrójna szyba w drzwiach • Wnętrze z emalii ceramicznej • 1 blacha do pieczenia • 2 ruszty • Wymiary: 59,5x59,5x56,6 cm • Kolor: Czarne szkło

1 899,-

CHEF COLLECTION



45,4 cm

WiFi

50L

8 TRYBÓW PIECZENIA

LED

+2 LATA
+3

Piekarnik kompaktowy z funkcją mikrofal
NQ50J9530BS

Speed Oven • Auto menu – 40 programów • 5 trybów rozmrażania • Tryb Intensywny • Tryb ProRoasting • Czyszczenie Steam Clean • Sterowanie dotykowe • Podwójny termoobieg • Podtrzymywanie ciepła potraw • Blokada bezpieczeństwa • Timer • Wnętrze z emalii ceramicznej • Taca ceramiczna do mikrofal • 2 blachy do pieczenia • 2 ruszty • Wymiary: 45,4x59,5x57 cm • Kolor: Czarny + Stal nierdzewna

3 499,-



45,4 cm

50L

8 TRYBÓW PIECZENIA

LED

+2 LATA
+3

Piekarnik kompaktowy z funkcją mikrofal
NQ50H5537KB

Speed Oven • 20 programów Auto Cook • Czyszczenie parowe • Sterowanie elektroniczne • Funkcja szybkiego rozmrażania Auto Defrost • Wnętrze z emalii ceramicznej • Wymiary: 45,4x59,5x57 cm • Kolor: Czarne szkło

2 099,-



45,4 cm

50L

LED

+2 LATA
+3

Kuchenka mikrofalowa
NQ50K5137KB

Moc 900W • Auto Cook – 15 programów • Czyszczenie parowe • Sterowanie dotykowe • 5 programów rozmrażania Auto Defrost • Blokada bezpieczeństwa • Wnętrze ze stali ceramicznej • Wymiary: 45,4x59,5x57 cm • Kolor: Czarne szkło

1 699,-

POLECAMY



75L

1

LED

A

+2 LATA
+3

Piekarnik
NV75J7570RS

Dual Cook • Sterowanie: pokrętła + elektroniczne Guide Lighting • Auto Menu – 40 programów • Tryb ProRoasting • Czyszczenie parą Steam Clean • Czyszczenie pyrolytyczne • Poczwońska szyba w drzwiach • Rożen • Podgrzewanie talerzy • Podtrzymywanie ciepła potraw • Blokada bezpieczeństwa • Timer i zegar kuchenny • Wnętrze z emalii ceramicznej • 2 blachy do pieczenia • Ruszt • Płyta CD z książką kucharską • Wymiary: 59,5x59,5x56,6 cm • Kolor: Czarny + Stal nierdzewna

2 499,-



45,4 cm

50L

6 TRYBÓW PIECZENIA

LED

+2 LATA
+3

Piekarnik kompaktowy z funkcją mikrofal
NQ50J5530BS

Speed Oven • Sterowanie: pokrętła + elektroniczne Guide Lighting • Auto Cook – 25 programów • 5 trybów rozmrażania • Czyszczenie parą Steam Clean • Blokada bezpieczeństwa • Timer • Wnętrze z emalii ceramicznej • Taca ceramiczna do mikrofal • Taca do pieczenia • Ruszt • Pojemnik parowy • Wymiary: 45,4x59,5x57 cm • Kolor: Czarne szkło + Stal nierdzewna

2 349,-



45,4 cm

50L

LED

+2 LATA
+3

Kuchenka mikrofalowa
NQ50K5130BS

Moc 900W • Auto Cook – 6 programów • 5 trybów rozmrażania • Czyszczenie parą Steam Clean • Sterowanie: pokrętła + dotyk • Blokada bezpieczeństwa • Timer • Wnętrze z emalii ceramicznej • Taca ceramiczna do mikrofal • Wymiary: 45,4x59,5x57 cm • Kolor: Czarne szkło + Stal nierdzewna

1 849,-

POLECAMY



75L
1
LED
A
* 2 LATA
+ 3

Piekarnik
NV75K5541RS

2 099,-

Dual Cook • Auto Menu – 50 programów • Tryb ProRoasting • Czyszczenie parą Steam Clean i katalityczne • Sterowanie: pokrętła + dotyk • Podgrzewanie talerzy • Podtrzymywanie ciepła potraw • Blokada bezpieczeństwa • Timer i zegar kuchenny • Potrójna szyba w drzwiach • Wnętrze z emalii ceramicznej • 1 blacha do pieczenia • 2 ruszty • Wymiary: 59,5x59,5x56,6 cm • Kolor: Stal nierdzewna



75L
1
LED
A
* 2 LATA
+ 3

Piekarnik
NV75K5541RB

2 099,-

Dual Cook • Auto Menu – 50 programów • Tryb ProRoasting • Czyszczenie parą Steam Clean i katalityczne • Sterowanie: pokrętła + dotyk • Podgrzewanie talerzy • Podtrzymywanie ciepła potraw • Blokada bezpieczeństwa • Timer i zegar kuchenny • Potrójna szyba w drzwiach • Wnętrze z emalii ceramicznej • 1 blacha do pieczenia • 2 ruszty • Wymiary: 59,5x59,5x56,6 cm • Kolor: Czarne szkło

POLECAMY



64L
LED
A
* 2 LATA
+ 3

Piekarnik
NV66M3571BB

1 999,-

Dual Cook • Auto Menu – 25 programów • Tryb ProRoasting • Czyszczenie parą Steam Clean • Czyszczenie pyrolityczne • Sterowanie elektroniczne • Chowane pokrętła sterowania + Dotykowe przyciski • Błękitny wyświetlacz LED (Ice Blue) • Funkcja podgrzewania talerzy i podtrzymywania ciepła • Blokada bezpieczeństwa • Timer i zegar kuchenny • Ochrona antyprzebieciowa • Wymiary: 59,5x59,5x56,6 cm • Kolor: Czarne szkło



45,4 cm
50L
5 TRYBÓW PIECZENIA
LED
* 2 LATA
+ 3

Piekarnik kompaktowy z funkcją mikrofal
NQ50J3530BS

1 999,-

Speed Oven • Auto Cook – 25 programów • 5 programów rozmrażania • Funkcja czyszczenia parą Steam Clean • Funkcja podtrzymywania ciepła potraw • Sterowanie elektroniczne • Chowane pokrętła sterowania • Błękitny wyświetlacz LED • Zakres temperatur 40-230°C • Timer • Wnętrze komory z emalii ceramicznej • Zabezpieczenie przed dziećmi • Wymiary: 45,4x59,5x57 cm • Kolor: Stal nierdzewna



68L
1
LED
A
* 2 LATA
+ 3

Piekarnik
NV70M3541RB

1 899,-

Dual Cook • Auto Menu – 25 programów • Tryb ProRoasting • Czyszczenie parą Steam Clean • Czyszczenie katalityczne • Sterowanie: pokrętła + dotyk • Funkcja podgrzewania talerzy i podtrzymywania ciepła • Wnętrze z emalii ceramicznej • Blokada bezpieczeństwa • Wymiary: 59,5x59,5x56,6 cm • Kolor: Czarny

POLECAMY



64L
LED
A
* 2 LATA
+ 3

Piekarnik
NV66M3535BB

1 649,-

Dual Cook • Auto Menu - 25 programów • Tryb ProRoasting • Czyszczenie parą Steam Clean • Czyszczenie katalityczne • Sterowanie: pokrętła + dotyk • Funkcja podgrzewania talerzy i podtrzymywania ciepła • Wnętrze z emalii ceramicznej • Blokada bezpieczeństwa • Ochrona antyprzebieciowa • Wymiary: 59,5x59,5x56,6 cm • Kolor: Czarny



45,4 cm
50L
LED
* 2 LATA
+ 3

Kuchenka mikrofalowa
NQ50K3130BS

1 699,-

Moc 900W • Auto Cook – 6 programów • 5 trybów rozmrażania • Czyszczenie parą Steam Clean • Sterowanie: pokrętła + dotyk • Blokada bezpieczeństwa • Timer • Wnętrze z emalii ceramicznej • Taca ceramiczna do mikrofal • Wymiary: 45,4x59,5x57 cm • Kolor: Stal nierdzewna



45,4 cm
50L
5 TRYBÓW PIECZENIA
LED
* 2 LATA
+ 3

Piekarnik kompaktowy z funkcją mikrofal
NQ50J3530BB

2 099,-

Błękitny wyświetlacz LED • Auto Cook – 25 programów • 5 programów rozmrażania • Funkcja czyszczenia parą Steam Clean • Sterowanie elektroniczne • Chowane pokrętła • Funkcja podtrzymywania ciepła potraw • Zakres temperatur 40-230°C • Timer • Wnętrze z emalii ceramicznej • 5 poziomów umieszczania półek w komorze • Naczynie do gotowania na parze • Zabezpieczenie przed dziećmi • Wymiary: 45,4x59,5x57 cm • Kolor: Czarny



45,4 cm
50L
LED
* 2 LATA
+ 3

Kuchenka mikrofalowa
NQ50K3130BB

1 699,-

Moc 900W • Auto Cook – 6 programów • 5 trybów rozmrażania • Czyszczenie parą Steam Clean • Sterowanie: pokrętła + dotyk • Blokada bezpieczeństwa • Timer • Wnętrze z emalii ceramicznej • Taca ceramiczna do mikrofal • Wymiary: 45,4x59,5x57 cm • Kolor: Czarny



1
LED
A
68L
+2 LATA
+3

Piekarnik NV70M3541RS
Dual Cook • Auto Menu – 25 programów • Tryb ProRoasting • Czyszczenie parą Steam Clean • Czyszczenie katalityczne • Sterowanie: pokrętła + dotyk • Funkcja podgrzewania talerzy i podtrzymywania ciepła • Wnętrze z emalii ceramicznej • Blokada bezpieczeństwa • Wymiary: 59,5x59,5x56,6 cm • Kolor: Stal nierdzewna

1 899,-



64L
LED
A
+2 LATA
+3

Piekarnik NV66M3531BS
Dual Cook • Auto Menu - 25 programów • Tryb ProRoasting • Czyszczenie katalityczne • Sterowanie elektroniczne • Funkcja podgrzewania talerzy i podtrzymywania ciepła • Czyszczenie parą Steam Clean • Blokada bezpieczeństwa • Wymiary: 59,5x59,5x56,6 cm • Kolor: Stal nierdzewna

1 499,-



1
LED
A
68L
+2 LATA
+3

Piekarnik parowy BQ1VD6T131
Dual Cook • Gotowanie na parze • SteamAdd • Auto Menu – 50 programów • Czyszczenie parą Steam Clean i katalityczne • Sterowanie elektroniczne • Blokada bezpieczeństwa • Timer i zegar kuchenny • Potrójna szyba w drzwiach • Wnętrze z emalii ceramicznej • Naczynie do gotowania na parze • 2 blachy do pieczenia • 2 ruszty • Wymiary: 59,5x59,5x57 cm • Kolor: Stal nierdzewna

2 599,-



9 TRYBÓW PIECZENIA
1
LED
A
68L
+2 LATA
+3

Piekarnik NV70K2340RS
Dual Fan • Auto Menu – 20 programów • Tryb ProRoasting • Czyszczenie parą Steam Clean i katalityczne • Sterowanie: pokrętła + przyciski • Blokada bezpieczeństwa • Timer i zegar kuchenny • Potrójna szyba w drzwiach • Wnętrze z emalii ceramicznej • 1 blacha do pieczenia • 1 ruszt • Wymiary: 59,5x59,5x56,6 cm • Kolor: Stal nierdzewna

1 499,-



75L
5 TRYBÓW PIECZENIA
A
+2 LATA
+3

Piekarnik NV75J3140BS
Błękitny wyświetlacz LED Ice Blue • Czyszczenie katalityczne • Sterowanie pokrętkami oraz przyciskami dotykowymi • Zakres temperatur 50-250°C • Timer i zegar kuchenny • Blokada bezpieczeństwa • 2 blachy do pieczenia • Ruszt • Wymiary: 59,5x59,5x56,6 cm • Kolor: Stal nierdzewna + Czarne szkło

1 299,-



POLECAMY
1
LED
A
75L
5 TRYBÓW PIECZENIA
+2 LATA
+3

Piekarnik NV75J3140RB
Prowadnica teleskopowa Gliding Rack • Czyszczenie katalityczne • Sterowanie: pokrętła + dotyk • Blokada bezpieczeństwa • Timer i zegar kuchenny • Potrójna szyba w drzwiach • Wnętrze z emalii ceramicznej • 2 blachy do pieczenia • Ruszt • Wymiary: 59,5x59,5x56,6 cm • Kolor: Czarne szkło

1 499,-



POLECAMY
38 cm
22L
6 POZIOMÓW MOCY
LED
+2 LATA
+3

Kuchenka mikrofalowa z funkcją grilla MG22M8074AT
Szybkie rozmrażanie Quick Defrost • Sensor Cook • Auto Cook • Funkcja Browning Plus • Sterowanie elektroniczne • Moc mikrofal 850W • Moc grilla 1100W • Podtrzymywanie ciepła • Programy automatyczne • Tryb Eco • Blokada bezpieczeństwa • Wymiary: 38x59,5x32 cm • Kolor: Czarny + Stal nierdzewna

1 199,-



38 cm
22L
6 POZIOMÓW MOCY
LED
+2 LATA
+3

Kuchenka mikrofalowa z funkcją grilla MG22M8054AK
Szybkie rozmrażanie Quick Defrost • Funkcja dezodoryzacji • Auto Cook • Funkcja Browning Plus • Sterowanie elektroniczne • Niebieski wyświetlacz LED • Moc mikrofal 850W • Moc grilla 1100W • Podtrzymywanie ciepła • Tryb Eco • Blokada bezpieczeństwa • Talerz obrotowy 25,5 cm • Wnętrze z emalii ceramicznej • Wymiary: 38x59,5x32 cm • Kolor: Czarny

1 149,-



38 cm
22L
6 POZIOMÓW MOCY
LED
+2 LATA
+3

Kuchenka mikrofalowa MS22M8054AK
Sterowanie elektroniczne • Moc mikrofal 850 W • Automatyczne programy gotowania i podgrzewania • Szybkie rozmrażanie Quick Defrost • Funkcja podtrzymywania ciepła • Funkcja dezodoryzacji • Tryb Eco • Zegar • Talerz o śr. 25,5 cm • Wnętrze pokryte emalią ceramiczną • Zabezpieczenie przed dziećmi • Wymiary: 38x59,5x30,6 cm • Kolor: Czarny

1 049,-



38 cm
20L
6 POZIOMÓW MOCY
LED
+2 LATA
+3

Kuchenka mikrofalowa z funkcją grilla FG77SUB
Otwieranie przyciskiem • Moc mikrofal 850 W • Funkcja grilla • Talerz obrotowy śr. 25,5 cm • Szybkie rozmrażanie Power Defrost • Automatykne programy Auto Reheat • Program Crusty Cook • Funkcja czyszczenia parą Steam Clean • Tryb eco • Wnętrze z emalii ceramicznej • Zabezpieczenie przed dziećmi • Wymiary: 27,5x48,9x32,6 cm • Kolor: Czarny

869,-



38 cm
23L
LED
FG87SUST
FW87SUST
+2 LATA
+3

Kuchenka mikrofalowa z funkcją grilla FG87SUST / FW87SUST
FG87SUST: 4 programy Power Defrost • 4 programy Auto podgrzewania • Funkcja grilla • 4 programy Crusty Cook • Czyszczenie parą Steam Clean • Wymiary: 38x59,5x36 cm • Kolor: Inox
FW87SUST: 3 programy Auto podgrzewania • 3 programy Auto Defrost • 4 programy gotowania na parze • Timer • Funkcja deodoracji • Wymiary: 38x59,5x36 cm • Kolor: Inox

869,-


779,-



38 cm
23L
LED
+2 LATA
+3

Kuchenka mikrofalowa FW87SUB
3 programy Auto podgrzewania • Szybkie rozmrażanie Power Defrost • 4 programy gotowania na parze • Timer • Funkcja deodoracji • Wymiary: 48,9x27,5x34,4 cm


799,-



3 299,- < 90 cm >
3 099,- < 60 cm >

WiFi LED
737 M³/H **A+**
72 dB(A) **+2 LATA**
+3


Okap kominowy
NK36N9804VB / NK24N9804VB
Funkcja Bluetooth • Łączność WiFi • Auto Sensor • Sterowanie dotykowe • 3 stopnie pracy wentylatora + Booster • Oświetlenie LED • 2 filtry węglowe • Timer • Wymiary: 105-148,6x89,8/59,8 x38,6 cm • Kolor: Czarne szkło
NK36N9804VB: 2 filtry przeciw tłuszczowe
NK24N9804VB: 1 filtr przeciw tłuszczowy



2 499,- < 90 cm >
2 299,- < 60 cm >

73 dB(A) LED
729 M³/H **B**
+2 LATA
+3


Okap kominowy
NK36M7070VB / NK24M7070VB
Sterowanie dotykowe • 3 stopnie pracy wentylatora + Booster • Timer • Aluminiowy filtr przeciw tłuszczowy • Filtr węglowy • Wskaźnik zabrudzenia filtra • Oświetlenie LED • Wymiary: 104-144x90/60x32,5 cm • Kolor: Czarne szkło
NK36M7070VB: 2 filtry przeciw tłuszczowe
NK24M7070VB: 1 filtr przeciw tłuszczowy



2 299,- < 90 cm >
1 999,- < 60 cm >

73 dB(A) LED
729 M³/H **B**
+2 LATA
+3


Okap kominowy
NK36M7070VS / NK24M7070VS
Sterowanie dotykowe • 3 stopnie pracy wentylatora + Booster • Timer • Aluminiowy filtr przeciw tłuszczowy • Wskaźnik zabrudzenia filtra • Oświetlenie LED • Wymiary: 104-144x60/90x32,5 cm • Kolor: Stal nierdzewna
NK36M7070VS: 2 filtry przeciw tłuszczowe
NK24M7070VS: 1 filtr przeciw tłuszczowy



1 249,- < 90 cm >
1 099,- < 60 cm >

75 dB(A) LED
668 M³/H **B**
+2 LATA
+3

Okap kominowy
NK36M5070BS / NK24M5070BS
Niebieski wyświetlacz LED • Sterowanie dotykowe • 3 stopnie pracy wentylatora + Booster • Filtr węglowy • Timer • Oświetlenie 2x2,5W LED • Wymiary: 61,9-114,7x90x45 cm • Kolor: Stal nierdzewna + Czarne szkło
NK36M5070BS: 3 filtry przeciw tłuszczowe
NK24M5070BS: 2 filtry przeciw tłuszczowe



668 M³/H < 90 cm >
75 dB(A) LED
B
+2 LATA
+3

Okap kominowy
NK36M5060SS
Niebieski wyświetlacz LED • Sterowanie dotykowe • 3 stopnie pracy wentylatora + Booster • 3 filtry aluminiowe przeciw tłuszczowe • Timer • Wskaźnik zabrudzenia filtra • Oświetlenie 2x3W LED • Wymiary: 61,9-114,7x90x45 cm • Kolor: Stal nierdzewna



489,- < 60 cm >

71 dB(A) LED
392 M³/H **C**
+2 LATA
+3

Okap teleskopowy
NK36M1030IB / NK24M1030IS
Sterowanie elektroniczne • 3 stopnie pracy wentylatora • 2 aluminiowe filtry przeciw tłuszczowe • Oświetlenie LED • Wymiary: 18x59,8x30,1 cm • Kolor: Czarny / Stal nierdzewna


CHEF COLLECTION



3 999,- < 80 cm >

4 BOOSTER
15 POZIOMÓW MOCY
LED
+2 LATA
+3


Płyta indukcyjna Virtual Flame 80 cm
NZ84J9770EK
Virtual Flame™ • Flex Zone • Moc całkowita 7,0kW • Płynna regulacja mocy za pomocą pokrętki magnetycznej • Bezramkowa ze ściętymi brzegami • Timer • Szybki start • Podtrzymywanie ciepła potraw • Dwustopniowy wskaźnik ciepła resztkowego • Rozpoznawanie średnicy garnka • Blokada bezpieczeństwa • Ochrona przed przegrzaniem • Wymiary: 5,6x80x52 cm • Kolor: Czarny



2 899,- < 60 cm >

4 BOOSTER
15 POZIOMÓW MOCY
LED
+2 LATA
+3

Płyta indukcyjna Virtual Flame 60 cm
NZ64N9777BK
Virtual Flame™ • Strefa Flex Zone • Funkcja Booster • Funkcja paazy • Szybki start • Funkcja podtrzymywania ciepła Keep Warm • Dotykowy niebieski wyświetlacz LED • Timer • Dwustopniowy wskaźnik ciepła resztkowego • Funkcja rozpoznawania średnicy garnka • Blokada bezpieczeństwa • Ochrona przed przegrzaniem • Wyłącznik bezpieczeństwa • Moc 7,2kW • Wymiary: 5,6x60x52 cm • Kolor: Czarny



2 699,- < 60 cm >

15 POZIOMÓW MOCY
WiFi
LED
4 BOOSTER
+2 LATA
+3


Płyta indukcyjna
NZ64N7757GK
Strefa Flex Zone • Funkcja Bluetooth • Łączność Wi-Fi • Funkcja paazy • Szybki start • Funkcja podtrzymywania ciepła Keep Warm • Dotykowy czerwony wyświetlacz LED • Timer • Dwustopniowy wskaźnik ciepła resztkowego • Funkcja rozpoznawania średnicy garnka • Blokada bezpieczeństwa • Ochrona przed przegrzaniem • Wyłącznik bezpieczeństwa • Moc 7,2 kW • Wymiary: 5,6x60x52 cm • Kolor: Czarny



2 999,- < 60 cm >

15 POZIOMÓW MOCY
WiFi
LED
4 BOOSTER
+2 LATA
+3


Płyta indukcyjna Dual Flexzone Plus
NZ64R9787GK
2 strefy Flex Zone • Funkcja Bluetooth • Łączność Wi-Fi • Moc całkowita 7,2kW • Timer • Funkcja paazy • Szybki start • Keep Warm • Dwustopniowy wskaźnik ciepła resztkowego • Funkcja rozpoznawania średnicy garnka • Blokada bezpieczeństwa • Ochrona przed przegrzaniem • Wyłącznik bezpieczeństwa • Wymiary: 5,6x60x52 cm • Kolor: Czarny



2 199,- < 60 cm >

4 BOOSTER
15 POZIOMÓW MOCY
+2 LATA
+3

Płyta indukcyjna
NZ64K7757BK
1 strefa Flex Zone • Speed Booster • Funkcja Paazy • Sterowanie Slider • Timer • Quick Stop • Szybki start • Funkcja Keep Warm • Blokada bezpieczeństwa • Moc całkowita 7,2kW • Wymiary: 5,6x60x52 cm • Kolor: Czarny



1 899,- < 60 cm >

4 BOOSTER
15 POZIOMÓW MOCY
+2 LATA
+3

Płyta indukcyjna
NZ64H57479K
1 strefa Flex Zone • Speed Booster • Funkcja Paazy • Sterowanie Slider • Timer • Funkcja szybkiego nagrzewania • Szybki start • Funkcja Keep Warm • Blokada bezpieczeństwa • Moc całkowita 7,2kW • Wymiary: 5,6x60x52 cm • Kolor: Czarny

CHEF COLLECTION



Płyta indukcyjna Virtual Flame 60 cm

NZ63J970EK

Virtual Flame • Flex Zone • Moc całkowita 6,8kW • Płynna regulacja mocy za pomocą pokręćła magnetycznego • Płyta indukcyjna bezramkowa ze ściętymi brzegami • Timer • Szybki start • Podtrzymywanie ciepła potraw • Dwustopniowy wskaźnik ciepła resztkowego • Rozpoznawanie średnicy garnka • Blokada bezpieczeństwa • Ochrona przed przegrzaniem • Wymiary: 5,6x60x52 cm • Kolor: Czarny

2 499,-



Płyta indukcyjna

NZ64H57477K

1 strefa Flex Zone • Speed Booster • Funkcja Pauzy • Sterowanie Slider • Timer • Funkcja szybkiego nagrzewania • Szybki start • Funkcja Keep Warm • Blokada bezpieczeństwa • Moc całkowita 7,2kW • Wymiary: 5,6x60x52 cm • Kolor: Czarny

1 899,-



Płyta indukcyjna

NZ64H37075K

Moc całkowita 7kW • Płynna regulacja mocy typu Slider • Timer • Wskaźnik ciepła resztkowego • Funkcja rozpoznawania średnicy garnka • Blokada bezpieczeństwa • Ochrona przed przegrzaniem • Wymiary: 5,7x59x52 cm • Kolor: Czarny

1 399,-



Płyta indukcyjna

NZ64H37070K

Moc całkowita 7,2kW • Płynna regulacja mocy typu Slider • Płyta indukcyjna bezramkowa • Timer • Wskaźnik ciepła resztkowego • Rozpoznawanie średnicy garnka • Blokady bezpieczeństwa • Ochrona przed przegrzaniem • Wymiary: 5,7x59x52 cm

1 399,-

POLECAMY



Płyta indukcyjna

NZ64M3NM1BB

Wyświetlacz LED • Funkcja rozpoznawania średnicy garnka • Timer • Wskaźnik ciepła resztkowego • Blokady bezpieczeństwa • Ochrona przed przegrzaniem • Moc 7,2kW • Wymiary: 5,7x59x52 cm • Kolor: Czarny

1 249,-



Płyta ceramiczna

CTR164NC01

Sterowanie dotykowe typu Slider • Płyta ze ściętymi brzegami • Blokady bezpieczeństwa • Timer • Radiacyjne źródło ciepła • Wskaźnik ciepła resztkowego • 2 pojedyncze pola grzejne o mocy 1,2kW • Podwójne pole grzejne o mocy 2,2kW • 1 owalne pole grzejne o mocy 2,4kW • Wymiary: 50,5x57,5x52,6 cm • Kolor: Czarny

1 199,-



Płyta gazowa

NA75J3030AS

5 palników o wysokiej mocy: 1x 3,8 kW, 1x 3,0 kW, 2x 2,0 kW, 1x 1,0 kW • Palnik z potrójną koroną • Ruszty żeliwne czteroczęściowe • Zabezpieczenie przeciwwypływowe gazu • Sterowanie z frontu • Nakładka na WOK • Wykończenie w stali nierdzewnej • Wymiary: 9,8x75x51 cm • Kolor: Stal nierdzewna

1 249,-

POLECAMY



Płyta gazowa

NA64H3030AS

4 palniki o wysokiej mocy: 1x 3,8 kW, 1x 3,3 kW, 1x 2,0 kW, 1x 1,0 kW • Palnik z potrójną koroną • Ruszty żeliwne czteroczęściowe • Zabezpieczenie przeciwwypływowe gazu • Sterowanie z frontu • Nakładka na WOK • Wykończenie w stali nierdzewnej • Wymiary: 9,5x60x51 cm • Kolor: Stal nierdzewna

769,-



Płyta gazowa

NA64H3010BS

4 palniki o wysokiej mocy: 2x3,3kW, 1x2,0kW, 1x1,0kW • Ruszty żeliwne trzyczęściowe • Sterowanie z frontu • Zabezpieczenie przeciwwypływowe gazu • Wymiary: 9,5x60x51 cm • Kolor: Stal nierdzewna

729,-

POLECAMY



Płyta gazowa

NA64H3031AK

Ruszty żeliwne czteroczęściowe • Sterowanie z frontu • 4 palniki • Palnik z potrójną koroną • Nakładka na WOK • Zabezpieczenie przeciwwypływowe gazu • Wymiary: 9,8x60x52 cm • Wykończenie: Czarne szkło

899,-

POLECAMY



Płyta gazowa

NA64H3030BK

4 palniki o wysokiej mocy: 1x 3,8 kW, 2x 2,0 kW, 1x 1,0 kW • Ruszty żeliwne trzyczęściowe • Zabezpieczenie przeciwwypływowe gazu • Sterowanie z frontu • Palnik z potrójną koroną • Nakładka na WOK • Wykończenie w czarnym szkłe • Wymiary: 9,8x60x52 cm • Kolor: Czarne szkło

899,-

POLECAMY



Płyta gazowa

NA64H3000AK

4 palniki o wysokiej mocy: 1x 3,0 kW, 2x 2,0 kW, 1x 1,0 kW • Zabezpieczenie przeciwwypływowe gazu • Sterowanie z frontu • Ruszty żeliwne czteroczęściowe • Wykończenie w czarnym szkło • Wymiary: 9,8x60x52 cm • Kolor: Czarne szkło

849,-

CHEF COLLECTION



14 cm
1
2+3 LATA

Szuflada podgrzewająca
NL20J7100WB

4 programy: Rozmrażanie, Dojrzewanie ciasta drożdżowego, Podgrzewanie naczyń, Podtrzymywanie ciepła • Maksymalny udźwign 25 kg • Zakres temperatur: 30-80°C • Wskaźnik pracy • Mata antypoślizgowa • Wymiary: 14x59,5x53,5 cm • Kolor: Stal Nierdzewna + Czarne Szkło

1 299,-

POLECAMY



41 dB(A)
1/2 WSADU
60 cm
LED
WiFi
14 KOMPLETOW NACZYŃ
2+3 LATA

Zmywarka do pełnej zabudowy
DW60M9970BB

Przełomowa technologia ściany wodnej WaterWall™ • Moduł Wi-Fi • Zone Booster™ • Speed Booster • Dotykowy panel sterowania z wyświetlaczem LED w kolorze błękitnym • Opóźniony start • Regulacja wysokości górnego kosza • Szuflada na sztućce • Automatykne otwieranie drzwi z funkcją nadmuchu • Funkcja dezynfekcji • Zabezpieczenie przed dziećmi • Pełne zabezpieczenie przed zalaniem i wąż Aqua Stop • Wnętrze ze stali nierdzewnej • Wymiary: 81,7x59,8x55,5 cm

3 299,-

POLECAMY



7 PROGRAMÓW
60 cm
1/2 WSADU
14 KOMPLETOW NACZYŃ
LED
9,7 LITRA
42 dB(A)
2+3 LATA

Zmywarka do zabudowy
DW60M9550US

WaterWall™ • Speed Booster • Zone Booster • Dotykowy panel sterowania z wyświetlaczem LED • 7 programów: Intensywny, Automatykny, Eko, Ekspresowy, Szybki 55, Delikatny, Samoczyszczenie • Opóźniony start • Funkcja dezynfekcji • Regulacja wysokości górnego kosza • Szuflada na sztućce • Automatykne otwieranie drzwi • Pełne zabezpieczenie przed zalaniem • Wąż Aqua Stop • Wymiary: 81,7x59,8x57,5 cm • Kolor: Stal nierdzewna

3 099,-

POLECAMY



7 PROGRAMÓW
14 KOMPLETOW NACZYŃ
1/2 WSADU
60 cm
LED
9,7 LITRA
A+++
42 dB(A)
2+3 LATA

Zmywarka do pełnej zabudowy
DW60M9550BB

WaterWall™ • Speed Booster • Zone Booster • Dotykowy panel sterowania z wyświetlaczem LED • 7 programów: Intensywny, Automatykny, Eko, Ekspresowy, Szybki 55, Delikatny, Samoczyszczenie • Funkcja dezynfekcji • Regulacja wysokości górnego kosza • Opóźniony start • Zabezpieczenie przed dziećmi • Pełne zabezpieczenie przed zalaniem • Wąż Aqua Stop • Wymiary: 81,7x59,8x55,5 cm

3 099,-

POLECAMY



7 PROGRAMÓW
60 cm
1/2 WSADU
14 KOMPLETOW NACZYŃ
LED
10,5 LITRA
A+
44 dB(A)
2+3 LATA

Zmywarka do pełnej zabudowy
DW60M6070BB

Zawiasy ślizgowe • Funkcja dezynfekcji • Program automatyczny • Szuflada na sztućce • Opóźniony start • Regulacja wysokości górnego kosza • Zabezpieczenie przed dziećmi • Aqua Stop • Wskaźnik braku soli i nabłyszczacza • Wymiary: 81,5x59,8x55 cm

1 799,-

POLECAMY



7 PROGRAMÓW
60 cm
1/2 WSADU
14 KOMPLETOW NACZYŃ
LED
10,5 LITRA
A+
44 dB(A)
2+3 LATA

Zmywarka do pełnej zabudowy
DW60M6050BB

Regulacja wysokości górnego kosza • Funkcja dezynfekcji • Program automatyczny • Ukryty dotykowy panel sterowania • Opóźniony start • Szuflada na sztućce z przesuwanymi elementami • Pełne zabezpieczenie przed zalaniem • Wąż Aqua Stop • Wymiary: 81,5x59,8x55 cm

1 699,-

POLECAMY



1/2 WSADU
60 cm
5 PROGRAMÓW
LED
13 KOMPLETOW NACZYŃ
12 LITRÓW
A+
48 dB(A)
2+3 LATA

Zmywarka do pełnej zabudowy
DW60M5050BB

Opóźniony start • Regulacja wysokości górnego kosza • Zabezpieczenie przed dziećmi • Pełne zabezpieczenie przed zalaniem i wąż Aqua Stop • Funkcja dezynfekcji • Funkcja zabezpieczenia przed zalaniem zapewniająca pełne bezpieczeństwo • Wskaźnik braku soli i nabłyszczacza • Wykończenie wnętrza: Stal nierdzewna • Wymiary: 81,5x59,8x55,8 cm

1 499,-

POLECAMY



44 dB(A)
6 PROGRAMÓW
45 cm
1/2 WSADU
10 KOMPLETOW NACZYŃ
A+
9,9 LITRA
2+3 LATA

Zmywarka do pełnej zabudowy
DW50R4070BB

Funkcja dezynfekcji • Program automatyczny • Automatykne otwieranie drzwi • Regulacja wysokości górnego kosza • Opóźniony start • Opcja dodatkowego płukania • Koszyk na sztućce • Składana półka na filizanki • Składane kolce • Zabezpieczenie przed dziećmi • Pełne zabezpieczenie przed zalaniem • Aqua Stop • Wskaźnik braku soli i braku nabłyszczacza • Wymiary: 81,5x44,8x55 cm

1 799,-

POLECAMY



6 PROGRAMÓW
45 cm
1/2 WSADU
LED
9 KOMPLETOW NACZYŃ
9,9 LITRA
A+
44 dB(A)
2+3 LATA

Zmywarka do pełnej zabudowy
DW50R4060BB

Funkcja dezynfekcji • Program automatyczny • Opóźniony start • Opcja dodatkowego płukania • Koszyk na sztućce • Składana półka na filizanki • Składane kolce • Zabezpieczenie przed dziećmi • Pełne zabezpieczenie przed zalaniem • Wąż Aqua Stop • Wskaźnik braku soli i nabłyszczacza • Wymiary: 81,5x44,8x55 cm

1 699,-

POLECAMY



6 PROGRAMÓW
45 cm
1/2 WSADU
LED
9 KOMPLETOW NACZYŃ
9,5 LITRA
A+
46 dB(A)
2+3 LATA

Zmywarka do pełnej zabudowy
DW50R4040BB

Funkcja dezynfekcji • Program automatyczny • Opóźniony start • Opcja dodatkowego płukania • Koszyk na sztućce • Składana półka na filizanki • Składane kolce • Zabezpieczenie przed dziećmi • Pełne zabezpieczenie przed zalaniem • Wąż Aqua Stop • Wymiary: 81,5x44,8x55 cm

1 499,-



Jak wziąć udział w promocji?

Kup urządzenia do zabudowy Samsung wraz z meblami kuchennymi*, a otrzymasz dodatkowe **3 lata ochrony**** Samsung GUARD Serwis do standardowej gwarancji produkcyjnej. Promocja obejmuje wyłącznie urządzenia zakupione w studiach kuchennych na terenie Polski biorących udział w promocji. Promocja obowiązuje do odwołania zgodnie z regulaminem.

- 1 W ciągu 30 dni od zakupu wejdź na stronę www.3lataguardserwis.samsung.pl i wypełnij formularz rejestracyjny.
- 2 Wybierz z listy modele swoich urządzeń i dopisz do nich numery seryjne***.
- 3 Załóż skan lub zdjęcie faktury za zakup sprzętu, mebli oraz tabliczek znamionowych wszystkich zgłaszanych urządzeń.

*Minimalna wartość mebli to 3000 PLN brutto.
**Czas trwania usługi Samsung GUARD Serwis trwa 3 lata lub do wyczerpania świadczeń wykonanych lub wypłaconych w ramach usługi GUARD Serwis®, które nie mogą przekroczyć wartości produktu objętego usługą, w zależności od tego, które z tych zdarzeń wystąpi wcześniej.
***Rejestrowane urządzenia muszą pochodzić z oficjalnej polskiej dystrybucji, tj. ich kod modelu musi znajdować się na liście kodów na formularzu rejestracyjnym lub na liście modeli objętych promocją. Nr seryjny produktu złożony z 15 znaków musi pochodzić z tabliczki znamionowej znajdującej się na urządzeniu, której zdjęcie należy wykonać przed montażem sprzętu.

POLECAMY

10 LAT
GWARANCJI
DIGITAL INVERTER



177,5 cm
256L
38 dB(A)
NoFrost
LED
A++
2+3 LATA

Chłodziarko - zamrażarka do zabudowy No Frost
BRB260089WW

3 199,-

2 szuflady i 1 półka Easy Slide w zamrażalniku • TWIN Cooling Plus™ • CoolSelect+ • Space Max™ • Metal Cooling • Kompresor Digital Inverter • Precise Cooling™ • Szuflada Fresh Zone • Funkcja Power Freeze • Funkcja Power Cool • Funkcja Wakacje • Pojemność chłodziarki 191 • Pojemność zamrażalnika 65l • 4 półki w chłodziarce • Take-Out Tray • Półka na wino • Zawiasy suwakowe • Wymiary: 177,5x54x55 cm

POLECAMY

10 LAT
GWARANCJI
DIGITAL INVERTER



177,5 cm
263L
38 dB(A)
NoFrost
LED
A++
2+3 LATA

Chłodziarko - zamrażarka do zabudowy No Frost
BRB260187WW

3 099,-

TWIN Cooling Plus™ • Metal Cooling • Kompresor Digital Inverter • Power Freeze • Power Cool • CoolSelect+ • 4 ustawienia temperatury w dolnej komorze (-23/-5/-1/2°C) • Precise Cooling™ • Space Max™ • Szuflada Fresh Zone – o obniżonej temperaturze • Zawiasy nożycowe • Pojemność chłodziarki 191l • Pojemność zamrażalnika 72l • Półka na wino • Podwieszany wyjmowany pojemnik na produkty delikatne • Górne oświetlenie LED • Alarm otwartych drzwi • Wewnętrzny wyświetlacz LED • Wymiary: 177,5x54x55 cm

POLECAMY

CHEF COLLECTION

10 LAT
GWARANCJI
DIGITAL INVERTER



201,6 cm
350L
NoFrost
LED
A++
2+3 LATA

Chłodziarko - zamrażarka wolnostojąca

Kitchen Fit™

RB36R8899SR

4 399,-

Wzornictwo Kitchen Fit™ • System Twin Cooling Plus™ • Space Max™ • Metal Cooling • CoolSelect+ • Precise Chef Cooling™ • Szuflada Metal Chef Zone • Naczynie Chef Pan™ • Kompresor Digital Inverter • Funkcja Power Freeze • Funkcja Power Cool • Funkcja Wakacje • Pojemność chłodziarki 240l • Pojemność zamrażalnika 110l • 3 półki w chłodziarce • 3 szuflady w zamrażalniku • Oświetlenie LED • Półka na wino • Wymiary: 201,6x59,5x59 cm • Kolor: Szczotkowana stal nierdzewna

POLECAMY

10 LAT
GWARANCJI
DIGITAL INVERTER



177,5 cm
266L
37 dB(A)
NoFrost
LED
A+
2+3 LATA

Chłodziarko - zamrażarka do zabudowy No Frost
BRB260031WW

2 399,-

System All Around Cooling • Kompresor Digital Inverter • Metal Cooling • Funkcja Power Freeze • Space Max™ • Szuflada Fresh Zone – o obniżonej temperaturze • Zawiasy suwakowe • 1 wysuwana półka Easy Slide • Funkcja Wakacje • Pojemność chłodziarki 194l • Pojemność zamrażalnika 72l • Półka na wino • Górne oświetlenie LED • Wymiary: 177,5x54x55 cm

POLECAMY

10 LAT
GWARANCJI
DIGITAL INVERTER



177,5 cm
264L
38 dB(A)
NoFrost
LED
A+
2+3 LATA


Chłodziarko - zamrażarka do zabudowy No Frost
BRB260076WW

2 749,-

TWIN Cooling Plus™ • Metal Cooling • Kompresor Digital Inverter • Power Freeze • Power Cool • CoolSelect+ • 4 ustawienia temperatury w dolnej komorze (-23/-5/-1/2°C) • Precise Cooling™ • Space Max™ • Szuflada Fresh Zone – o obniżonej temperaturze • Pojemność chłodziarki 192l • Pojemność zamrażalnika 72l • Półka na wino • Górne oświetlenie LED • Alarm otwartych drzwi • Wewnętrzny wyświetlacz LED • Zawiasy suwakowe • Wymiary: 177,5x54x55 cm

POLECAMY

10 LAT
GWARANCJI
DIGITAL INVERTER



NoFrost
LED
A++
2+3 LATA
201,6 cm
355L
RB36R8837S9
3 599,-
192,7 cm
332L
RB33R8737S9
3 299,-

Chłodziarko - zamrażarka wolnostojąca

Kitchen Fit™

RB36R8837S9 / RB33R8737S9

3 599,-

Wzornictwo Kitchen Fit™ • System Twin Cooling Plus™ • Metal Cooling • CoolSelect+ • Precise Chef Cooling™ • Space Max™ • Szuflada Optimal Fresh Zone • Kompresor Digital Inverter • Funkcja Power Freeze • Funkcja Power Cool • Funkcja Wakacje • 3 półki w chłodziarce • 3 szuflady w zamrażalniku • Górne oświetlenie LED • Półka na wino • Kolor: Szczotkowana stal nierdzewna
RB36R8837S9: Pojemność chłodziarki 245l • Pojemność zamrażalnika 110l • Wymiary: 201,6x59,5x59,0 cm
RB33R8737S9: Pojemność chłodziarki 221l • Pojemność zamrażalnika 110l • Wymiary: 192,7x59,5x59,0 cm

POLECAMY



10 LAT
GWARANCJI
DIGITAL INVERTER

178 cm
617L
39 dB(A)
41 dB(A)
NoFrost
A+
* 2 LATA
+ 3

Chłodziarko-zamrażarka Side-by-Side
RS65R54412C

All-Around Cooling • Space Max™ • Metal Cooling • Kompresor Digital Inverter • Kostkarka ClearView • Funkcja Power Cool • Funkcja Wakacje • Półka na wino • Pojemność chłodziarki 415l • Pojemność zamrażalnika 202l,4 półki w chłodziarce • 2 szuflady w zamrażalniku • Górne oświetlenie LED • Wymiary: 178x91,2x71,6 cm • Kolor: Czarne szkło

5 699,-

10 LAT
GWARANCJI
DIGITAL INVERTER



178 cm
617L
39 dB(A)
NoFrost
LED
A+
* 2 LATA
+ 3

Chłodziarko - zamrażarka Side-by-Side
RS68N8240B1

System TWIN Cooling Plus™ • Metal Cooling • Precise Chef Cooling™ • Kompresor Digital Inverter • Kostkarka ClearView • Funkcja Power Freeze • Funkcja Power Cool • Funkcja Wakacje • Pojemność chłodziarki 407l • Pojemność zamrażalnika 210l • 4 półki w chłodziarce • 2 szuflady w zamrażalniku • Górne oświetlenie LED • Półka na wino • Wymiary: 178x91,2x71,6 cm • Kolor: Grafitowa stal

4 499,-

10 LAT
GWARANCJI
DIGITAL INVERTER



178,9 cm
501L
43 dB(A)
NoFrost
A+
* 2 LATA
+ 3

Chłodziarko-zamrażarka Side-by-Side
RS50N3913BC

All-Around Cooling • Kompresor Digital Inverter • Funkcja Power Freeze • Pojemność chłodziarki 357l • Pojemność zamrażalnika 144l • 5 półek w chłodziarce • 3 szuflady w zamrażalniku • Barek na napoje • Płaskie drzwi lodówki • Oświetlenie LED • Alarm otwartych drzwi • Dystrybutor wody i lodu • Wymiary: 178,9x91,2x73,4 cm • Kolor: Czarny

4 199,-

NOWOŚĆ



10 LAT
GWARANCJI
DIGITAL INVERTER

178 cm
608L
39 dB(A)
NoFrost
LED
A+
* 2 LATA
+ 3

Chłodziarko-zamrażarka Side-By-Side
RS68N8661S9

TWIN Cooling Plus™ • Metal Cooling • Precise Chef Cooling™ • Kompresor Digital Inverter • Kostkarka ClearView • Funkcja Power Freeze • Funkcja Power Cool • Funkcja Wakacje • Pojemność chłodziarki 398l • Pojemność zamrażalnika 210l • Półka na wino • Dystrybutor wody • Wymiary: 178x91,2x71,6 cm • Kolor: Szczotkowana stal nierdzewna

5 699,-

10 LAT
GWARANCJI
DIGITAL INVERTER



178 cm
617L
39 dB(A)
NoFrost
LED
A+
* 2 LATA
+ 3

A+
RS68N8321S9
4 299,-

A+
RS68N8230S9
3 999,-

Chłodziarko-zamrażarka Side-By-Side
RS68N8321S9 / RS68N8230S9

System TWIN Cooling Plus™ • Precise Chef Cooling™ • Kompresor Digital Inverter • Kostkarka • Funkcja Power Cool • Pojemność chłodziarki 407l • Pojemność zamrażalnika 210l • 4 półki w chłodziarce • 2 szuflady w zamrażalniku • Dystrybutor wody • Wymiary: 178x91,2x71,6 cm • Kolor: Stal nierdzewna szczotkowana

POLECAMY



10 LAT
GWARANCJI
DIGITAL INVERTER

192 cm
486L
42 dB(A)
NoFrost
LED
A+
* 2 LATA
+ 3

Chłodziarko-zamrażarka Multidoor
RF50K5920S8

System Triple Cooling™ • Precise Cooling™ • Szuflada Fresh Zone • Kompresor Digital Inverter • Active Fresh Keeper • Strefa Cool-Select+ • Funkcja Power Freeze • Funkcja Power Cool • Funkcja Wakacje • Pojemność chłodziarki 336l • Pojemność zamrażalnika 150l • 4 półki w chłodziarce • 2 szuflady w zamrażalniku • Wymiary: 192x79,5x74,5 cm • Kolor: Inox

5 299,-



10 LAT
GWARANCJI
DIGITAL INVERTER

POLECAMY

200,7 cm
367L
38 dB(A)
NoFrost
LED
A⁺

Chłodziarko - zamrażarka wolnostojąca
RB37K63602C

System All Around Cooling • Kompresor Digital Inverter • Space Max™ • Szufłada Fresh Zone – o obniżonej temperaturze • Funkcja Power Freeze • Funkcja Power Cool • Pojemność chłodziarki 269l • Pojemność zamrażalnika 98l • Górne oświetlenie LED • Półka na wino • Górne oświetlenie LED • Alarm otwartych drzwi • Wymiary: 200,7x60x68,9 cm • Kolor: Czarne szkło

3 099,-



10 LAT
GWARANCJI
DIGITAL INVERTER

POLECAMY

201 cm
353L
NoFrost
LED
A⁺⁺

Chłodziarko-zamrażarka wolnostojąca
RB37J502VB1

All Around Cooling • Metal Cooling • Szufłada Fresh Zone • Szufłada CoolSelect Duo • Kompresor Digital Inverter • Funkcja Power Freeze • Funkcja Wakacje • Pojemność chłodziarki 255l • Pojemność zamrażalnika 98l • 3 półki w chłodziarce • Metalowe wykończenie półek • 3 szuflady w zamrażalniku • Górne oświetlenie LED • Półka na wino • Wymiary: 201x59,5x67,5 cm • Kolor: Grafitowa stal

2 499,-



10 LAT
GWARANCJI
DIGITAL INVERTER

191,7 cm
344L
38 dB(A)
NoFrost
LED
A⁺

Chłodziarko-zamrażarka wolnostojąca
RB34K6000SS

System All Around Cooling • Kompresor Digital Inverter • Technologia Space Max™ • Funkcja Power Freeze • Funkcja Power Cool • Szufłada Fresh Zone – o obniżonej temperaturze • Pojemność chłodziarki 246l • Pojemność zamrażalnika 98l • Zewnętrzny, srebrny wyświetlacz LED • Górne oświetlenie LED • Możliwość przekładania drzwi • Alarm otwartych drzwi • Wymiary: 191,7x60x66,4 cm • Kolor: Inox

1 999,-



10 LAT
GWARANCJI
DIGITAL INVERTER

POLECAMY

185 cm
328L
39 dB(A)
NoFrost
LED
A⁺

Chłodziarko - zamrażarka wolnostojąca
RB33J3230BC

Kompresor Digital Inverter • Wysuwana półka Easy Slide • All-Around Cooling • Funkcja Power Freeze • Pojemność chłodziarki 230l • Pojemność zamrażalnika 98l • Półka na wino • Składana półka • Górne oświetlenie LED • Alarm otwartych drzwi • Wymiary: 185x59,5x66,8 cm • Kolor: Czarny

1 899,-



10 LAT
GWARANCJI
DIGITAL INVERTER

POLECAMY

406L
39 dB(A)
NoFrost
LED
A⁺⁺⁺

Chłodziarko-zamrażarka wolnostojąca
RB41R7839S9

Twin Cooling Plus™ • Metal Cooling • CoolSelect+ • Precise Chef Cooling™ • Szufłada Optimal Fresh Zone • Kompresor Digital Inverter • Funkcja Power Freeze • Funkcja Power Cool • Funkcja Wakacje • Pojemność chłodziarki 276l • Pojemność zamrażalnika 130l • 3 półki w chłodziarce • 3 szuflady w zamrażalniku • Górne oświetlenie LED • Półka na wino • Wymiary: 201,6x59,5x65 cm • Kolor: Szyczkowana stal nierdzewna

3 699,-



10 LAT
GWARANCJI
DIGITAL INVERTER

185 cm
328L
40 dB(A)
NoFrost
LED
A⁺⁺

Chłodziarko-zamrażarka wolnostojąca
RB33J3215SS

All-Around Cooling • Kompresor Digital Inverter • Wysuwana półka Easy Slide • Szufłada Fresh Zone – o obniżonej temperaturze • Funkcja Power Freeze • Półka na wino • Pojemność chłodziarki 230l • Pojemność zamrażalnika 98l • Zewnętrzny wyświetlacz LED • Górne oświetlenie LED • Zintegrowana rączka • Możliwość przekładania drzwi • Wymiary: 185x59,5x66,8 cm • Kolor: Inox

1 999,-

2+1Skorzystaj z promocji Samsung i zapłać mniej!
* Szczegóły poniżej.**10 LAT**
GWARANCJI
DIGITAL INVERTER**9**
KG**65**
dB(A)

WiFi

LED

A+++* **2** LAT
+ **3**Suszarka wolnostojąca
DV90N62632W**Smart Control** • **Bęben Diamond** • **Inteligentna Funkcja OptimalDry** • Wyświetlacz LED • 3 poziomy suszenia • Wskaźnik poziomu wody • Filtr 2 w 1 • Światło wewnętrzne • Możliwość przekładania drzwi • Child Lock • Wymiary: 85x60x60 cm • Kolor: Biały • Drzwi: Niebieskie Crystal Gloss**3 299,-****10 LAT**
GWARANCJI
DIGITAL INVERTER**9**
KG**65**
dB(A)

LED

A+++Suszarka wolnostojąca
DV90M52003W**Bęben Diamond** • **Funkcja OptimalDry** • 3 poziomy suszenia • **Filtr 2 w 1** • **System Smart Check** • Światło wewnętrzne • Child Lock • Drzwi z możliwością przełożenia • Wskaźniki pozostałego czasu • postępu suszenia • zapelnienia zbiornika na wodę • blokady filtra • zakończenia suszenia • Wzornictwo Crystal Gloss Design • Wymiary: 85x60x64 cm • Kolor: Biały**3 099,-****PROMOCJA 3+1**Kup 4 produkty marki Samsung do zabudowy z różnych grup produktowych, a za najtańszy zapłacisz **50% mniej!***Przy zakupie tego zestawu z piekarnikiem **Dual Cook Flex™** lub **NV75N7546RS** lub **NV75N7546RB**, za najtańszy produkt zapłacisz **60% mniej!*** do promocji 3+1 można zaliczyć urządzenia wolnostojące z katalogu
* każdy zestaw musi zawierać dowolny piekarnik oraz dowolną płytę grzewczą
* promocja łączy się z dodatkową promocją ochrony Guard Serwis
* promocja obowiązuje przy zakupie sprzętu razem z meblami kuchennymi
* promocje 2+1 i 3+1 nie łączą się
* lodówki Kitchen Fit zaliczamy jako produkty do zabudowy
* regulamin promocji dostępny na stronie www.b2b.agdgalicja.pl

POLECAMY

**10 LAT**
GWARANCJI
DIGITAL INVERTER**9**
KG

WiFi

LED

A+++* **2** LAT
+ **3**Pralka wolnostojąca
WW90M74HN2T**Quick Drive™** • **Technologia AddWash** • **Eco Bubble™** • **Speed Spray** • **Silnik Digital Inverter** • **Automatyczny dispenser** • **Bęben Swirl+** • **Grzałka ceramiczna** • **Eco Czyszczenie Bębna+** • **Funkcja aktywnej piany** • **Smart Check** • **Zestaw 14 programów** • **Program Super Szybki** • **Programy parowe** • Child Lock • Maksymalna prędkość wirowania: 1400 obr./min. • Głośność prania 49dB (A) • Głośność wirowania 73 dB(A) • Wzornictwo: Crystal Blue • Wymiary: 85x60x60 cm • Kolor: Inox**3 999,-****10 LAT**
GWARANCJI
DIGITAL INVERTER**8**
KG

WiFi

LED

A+++* **2** LAT
+ **3**Pralka wolnostojąca
WW80M644OPW**Quick Drive™** • **AddWash** • **Eco Bubble™** • **Silnik Digital Inverter** • **Smart Control** • **Funkcja aktywnej piany** • **Program Super Szybki** • **Child Lock** • Czarny wyświetlacz LED • Maksymalna prędkość wirowania 1400 obr./min • Bęben Swirl+ • Grzałka ceramiczna • Czujnik piany, antyprzepięciowy • Wzornictwo Crystal Gloss Design • Wymiary: 85x60x60 cm • Kolor: Biały • Drzwi: Niebieskie AddWash**3 099,-****PROMOCJA 2+1**Kup 3 produkty marki Samsung do zabudowy z różnych grup produktowych, a za najtańszy zapłacisz **30% mniej!***Przy zakupie tego zestawu z piekarnikiem **Dual Cook Flex™** lub **NV75N7546RS** lub **NV75N7546RB**, za najtańszy produkt zapłacisz **40% mniej!*** każdy zestaw musi zawierać dowolny piekarnik oraz dowolną płytę grzewczą
* promocja łączy się z dodatkową promocją ochrony Guard Serwis
* promocja obowiązuje przy zakupie sprzętu razem z meblami kuchennymi
* promocje 2+1 i 3+1 nie łączą się
* lodówki Kitchen Fit™ zaliczamy jako produkty do zabudowy
* regulamin promocji dostępny na stronie www.b2b.agdgalicja.pl

POLECAMY

**10 LAT**
GWARANCJI
DIGITAL INVERTER**8**
KG

LED

A+++Pralka wolnostojąca
WW80K5410UW**AddWash** • **Eco Bubble™** • **Silnik Digital Inverter** • **Bęben Diamond** • **Smart Check** • Czarny wyświetlacz LED • Maksymalna prędkość wirowania 1400 obr./min • Grzałka ceramiczna • Funkcja aktywnej piany • Child Lock • Czujnik piany, antyprzepięciowy • Wzornictwo Crystal Gloss Design • Wymiary: 85x60x55 cm • Kolor: Biały**2 199,-**

POLECAMY

**10 LAT**
GWARANCJI
DIGITAL INVERTER**6**
KG

LED

A+++Pralka wolnostojąca
WW60K42109W**Technologia Eco Bubble™** • **AddWash** • **Silnik Digital Inverter** • **Bęben Diamond** • **Grzałka ceramiczna** • **Funkcja aktywnej piany** • **System Fuzzy Logic** • Czarny wyświetlacz LED • Child Lock • Maksymalna prędkość wirowania: 1200 obr./min. • Głośność prania 54dB (A) • Głośność wirowania 73dB (A) • Wzornictwo Crystal Gloss • Wymiary: 85x60x45 cm • Kolor: Biały**1 899,-**

POLECAMY

MOC
250W**78**
dB(A)**7**
PROGRAMÓW

WiFi

LED

* **2** LAT
+ **3**Odkurzacz PowerBot
VR20K9350WK**Visionary Mapping Plus System** • **FullView Sensor™** • **Cyclone Force™** • **Pilot z pointerem** • **Virtual Guard™** • **Sterowanie za pomocą Wi-Fi** • **Select&Go** • Sterowanie dotykowe • Wyświetlacz LED • Pojemnik na kurz 0,7l • Stacja dokująca • Czas ładowania akumulatora: 240 min • Czas odkurzania: 90 min • Wymiary: 13,5x37,8x36,2 cm • Kolor: Czarno-srebrny**3 199,-**

SAMSUNG

Włącz czyste powietrze w swoim domu

Czy wiesz, że powietrze w pomieszczeniach może być dużo bardziej zanieczyszczone niż na zewnątrz? Oczyszczacze powietrza Samsung zapewniają skuteczną filtrację w naszych domach. Usuwają do 99,97% cząsteczek smogu, a także alergenów, bakterii, pyłków, kurzu, brzydkich zapachów i innych zanieczyszczeń dzięki mocy 3 filtrów – wstępnego, węglowego oraz najwyższej klasy filtru HEPA 13.

Dowiedz się więcej na tlendobry.samsung.pl



AX47R9080SS (2 szt.)



AX60R5080WD (60m²)
AX90R7080WD (90m²)



AX40R3030WM

Technologie oczyszczaczy powietrza Samsung



Moc 3 filtrów

Skuteczność usuwania zanieczyszczeń na najwyższym poziomie



Tryb automatyczny

Automatycznie wykrywa i usuwa zanieczyszczenia



Tryb nocny

Wyjątkowo cichy, nawet w nocy

POLECAMY



AX47R9080SS
3 599,-



AX90R7080WD
2 899,-



AX60R5080WD
1 999,-



48
dB(A)

AX40R3030WM
1 399,-

Oczyszczacz powietrza **AX47R9080SS**

- Wyświetlacz stężenia cząstek: **PM1.0, PM2.5, PM10**
- Możliwość połączenia ze sobą dwóch oczyszczaczy
- Sterowanie dotykowe
- 3-stopniowa filtracja - usuwanie ponad 99% cząstek o wielkości 0,3 mikrometra
- 4-kolorowy wskaźnik zanieczyszczenia powietrza
- 3 ustawienia prędkości wentylatora
- Tryb automatyczny
- Tryb nocny
- Filtry: wstępny, dezodoryzujący, PM2.5
- Wskaźnik konieczności wymiany filtra
- Blokada przed dziećmi
- Możliwość połączenia z WiFi
- Maks. wielkość pomieszczenia: 47m²
- Moc 35W
- Wymiary: 43,6x36,7x38 cm
- Kolor: Metaliczne srebro

Oczyszczacz powietrza **AX90R7080WD / AX60R5080WD**

- Numeryczny wyświetlacz stężenia cząstek: **PM1.0, PM2.5 oraz PM10**
- 3-kierunkowe wydychanie powietrza
- Sterowanie dotykowe
- 3-stopniowa filtracja - usuwanie ponad 99% cząstek o wielkości 0,3 mikrometra
- 4-kolorowy wskaźnik zanieczyszczenia powietrza
- 3 ustawienia prędkości wentylatora
- Tryb automatyczny
- Tryb nocny
- Filtry AX90R7080WD: 2x wstępny, 2x dezodoryzujący, 2x PM 2,5
- Filtry AX60R5080WD: 1x wstępny, 1x dezodoryzujący, 1x PM 2,5
- Laserowy czujnik PM
- Czujnik przykrych zapachów
- Wskaźnik zużycia filtra
- Możliwość połączenia Wi-Fi
- Timer
- Blokada przed dziećmi
- Maks. wielkość pomieszczenia: 90m²/60m²
- Moc 90W/60W
- Wymiary: 105,4/78,3x36x29,3 cm
- Kolor: Biały

Oczyszczacz powietrza **AX40R3030WM**

- Sterowanie dotykowe
- 3-stopniowa filtracja - usuwanie ponad 99% cząstek o wielkości 0,3 mikrometra
- 4-kolorowy wskaźnik zanieczyszczenia powietrza
- 3 ustawienia prędkości wentylatora
- Tryb automatyczny
- Tryb nocny
- Filtry: wstępny, dezodoryzujący, PM2.5
- Czujnik przykrych zapachów
- Czujnik pyłu
- Wskaźnik konieczności wymiany filtra
- Timer
- Blokada przed dziećmi
- Maks. wielkość pomieszczenia: 40m²
- Moc 40W
- Wymiary: 64x35x35 cm
- Kolor: Biały

Odkryj wyższy poziom pieczenia

Z Amica **BakingPro System™** zawsze Ci się upiecze... idealnie. Nowa konstrukcja piekarnika podnosi jakość wypieków i pozwala piec **więcej, szybciej, lepiej i wygodniej**. Zapomnisz o suchym mięsie i nierówno wypieczonych ciastach. Piekarniki z **OpenUp!™** otwierają się automatycznie, pieką lepiej – i na parze.

Nowa linia **Amica X-type** to AGD o eleganckim, spójnym designie i użytecznych rozwiązaniach na każdy dzień.

SKORZYSTAJ Z GWARANCJI JAKOŚCI W TRZECH PROSTYCH KROKACH!

Szczegóły i regulamin promocji znajdziesz u sprzedawców w Studiach Mebli Kuchennych, a także na www.amica.pl/5latgwarancji.



Amica Baking  System™



Amica
for living



5 lat
GWARANCIJI

Produkty STUDIO dostępne tylko

NOWOŚĆ ED37635X STUDIO X-type



1 449 zł

Amica BakingPro System™, 11 funkcji, Pojemność 77, Klasa A, SoftClose & Open, Blacha extra głęboka, Podświetlane chowane pokrętła, Nagrzew 150 stopni w 3 min, 6 poziomów pieczenia, Pojemne blachy, Czyszczenie katalityczne, Prowadnice teleskopowe z funkcją Stop, Oświetlenie halogenowe

NOWOŚĆ ED37615B STUDIO OPENUP X-type



1 599 zł

OpenUP!™ – automatyczne otwieranie drzwi, Amica BakingPro System™, 11 funkcji, Pojemność 77 l, Klasa A, Blacha extra głęboka, Podświetlane chowane pokrętła, Nagrzew 150 stopni w 3 min, 6 poziomów pieczenia, Pojemne blachy, Czyszczenie katalityczne, Prowadnice teleskopowe z funkcją Stop, Oświetlenie halogenowe

NOWOŚĆ ED57525B STUDIO PYRO X-type



1 899 zł

Amica BakingPro System™, Czyszczenie pyrolityczne, SmellCatalyst, Programator dotykowy LED, Programy gotowe, 11 funkcji, Pojemność 77 l, Klasa A+, Blacha extra głęboka, Szeroki zakres temperatur 30-280°C, Zimny front 35°C, Nagrzew 150 stopni w 3 min, 6 poziomów pieczenia, Prowadnice teleskopowe z funkcją Stop, Pojemne blachy, Oświetlenie halogenowe

NOWOŚĆ ED57475X STUDIO STEAM X-type



2 399 zł

FullSteam – piekarnik parowy, Amica BakingPro System™, Programator dotykowy LED, Programy gotowe, 11 funkcji, Pojemność 77 l, Klasa A+, SoftClose, Szeroki zakres temperatur, Nagrzew 150 stopni w 3 min, 6 poziomów pieczenia, Pojemne blachy, Podwójne oświetlenie halogenowe

NOWOŚĆ ED57655V STUDIO OPENUP Q-type



2 199 zł

OpenUP!™ – automatyczne otwieranie drzwi, Amica BakingPro System™, WiFi – sterowanie smartfonem, Szyba przyciemniana VanessaBlack, Podświetlany uchwyt, Programator dotykowy LED, Programy gotowe, 11 funkcji, Pojemność 77 l, Klasa A+, Szeroki zakres temperatur, Nagrzew 150 stopni w 3 min, 6 poziomów pieczenia, Pojemne blachy, Wkłady katalityczne, Prowadnice teleskopowe z funkcją Stop, Podwójne oświetlenie halogenowe



SKORZYSTAJ Z GWARANCJI JAKOŚCI!
w trzech prostych krokach!

Szczegóły i regulamin promocji znajdziesz u sprzedawców w Studiach Mebli Kuchennych, a także na www.amica.pl/5latgwarancji.

w Studiach Mebli Kuchennych

Płyty grzewcze



PI65449NSTK STUDIO

Hob&Go, AutoBridge, CheckPot, Slider, FlexiSpace, PowerBooster, 3 programy gotowe, Rozpoznawanie wielkości i obecności garnka, HeatControl, ChildLock, Timer, Minutnik

1 749 zł



PIT65419NSU STUDIO

Hob&Go, AutoBridge, CheckPot, Slider, PowerBooster, 3 programy gotowe, Rozpoznawanie wielkości i obecności garnka, HeatControl, ChildLock, Timer, Minutnik, Możliwość zabudowy na równo z blatem

1 499 zł



PG66119SRB STUDIO

Palnik Booster, Płaskie palniki, Elektryczny zapalacz gazu w pokrętle, Stabilne ruszty żeliwne, Zabezpieczenie przeciwwpływowe gazu

1 149 zł

Okapy



NOWOŚĆ OKP6652S

Sterowanie sensorowe Slider, 4 stopnie pracy wentylatora, praca w trybie pochłaniacz lub wyciąg, 2 filtry węglowe, Oświetlenie: Listwa LED, Funkcja czasowego wyłączenia, Maksymalna wydajność w trybie wyciąg (m³/h): 450

999 zł



NOWOŚĆ OKM6244S

3 stopnie pracy wentylatora, praca w trybie pochłaniacz lub wyciąg, 2 filtry węglowe, Oświetlenie LED, Maksymalna wydajność w trybie wyciąg (m³/h): 310

699 zł

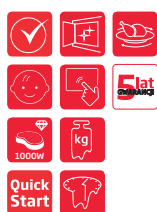



NOWOŚĆ OMP6252BG

3 stopnie pracy wentylatora, praca w trybie pochłaniacz lub wyciąg, 2 filtry węglowe, Oświetlenie: Listwa LED, Maksymalna wydajność w trybie wyciąg (m³/h): 462

549 zł

Mikrofalve



NOWOŚĆ AMMB20E4SGB STUDIO

Sterowanie sensorowe, 8 programów gotowych, QuickStart, Rozmrażanie czasowe, Rozmrażanie wagowe, ChildLock, Grill kwarcowy 1000 W, Drabinka do grillowania, Talerz obrotowy 25,5 cm, Ruszt do grilla, Szklany front, Wnętrze ze stali nierdzewnej, Pojemność 20L, Wymiary: 38,2x59,4x33,3 cm

1099 zł

Lodówki




NOWOŚĆ BK3165.8F STUDIO

Klasa energetyczna: A+, 3+1 regulowane półki w chłodziarce, 2 pojemniki na warzywa, 5 balkoników, półka na butelki, 3 szuflady w zamrażarce, system NoFrost w zamrażarce, Wymiary: 177,6x54x54 cm

1 749 zł

Zmywarki



NOWOŚĆ DIM635ACBZB STUDIO

Klasa energetyczna: A++, Program Auto, Program krótki, Program Autoczyszczenie, Opóźnienie startu, MaxiSpace 3, System Up&Down, ShineDose - Automatyczne dozowanie nabyłyszczacza, BlueDot, Sliding door, Niskie zużycie wody: 10L, 14 kompletów naczyń, Głośność 47 dB(A)

1 749 zł



NOWOŚĆ



77L
11 FUNKCJI
WIFI
A+

Piekarnik
ED87389BA+ Q-TYPE STEAM
WiFi - Zdalne sterowanie • FullSteam • Amica BakingPro System® • Programator Ttvp1 • Czyszczenie katalityczne • Termosonda • OpenUp!® - Automatycznie otwierane drzwi • SoftLight • Funkcja Eco • 25 programów gotowych • 10 programów użytkownika • 9 programów parowych • Podwójne oświetlenie halogenowe boczne • Zimny front 35°C • Szyba refleksyjna • Podświetlany uchwyt • Przepisy na drzwiach • Wymiary: 59,5x59,5x57,5 cm • Kolor: Czarny matowy

2 749,-

NOWOŚĆ



77L
11 FUNKCJI
WIFI
A+

Piekarnik
ED87389BA+ X-TYPE STEAM
WiFi - Zdalne sterowanie • FullSteam • Amica BakingPro System® • Programator Ttvi • Czyszczenie katalityczne • Termosonda • OpenUp!® - Automatycznie otwierane drzwi • SoftLight • Funkcja Eco • 25 programów gotowych • 10 programów użytkownika • 9 programów parowych • Podwójne oświetlenie halogenowe boczne • Przepisy na drzwiach • Zimny front 35°C • Szyba refleksyjna • Wymiary: 59,5x59,5x57,5 cm • Kolor: Czarny

2 699,-

NOWOŚĆ



77L
11 FUNKCJI
WIFI
TFT
A+

Piekarnik
ED87689BA+ X-TYPE OPENUP
Amica BakingPro System® • OpenUp!® - Automatycznie otwieranie drzwi • WiFi - Zdalne sterowanie • Prowadnice teleskopowe z funkcją Stop • Wkłady katalityczne • Programator dotykowy TFT - kolorowy • Programy gotowe • Szeroki zakres temperatur • Zimny front • Szybki nagrzew w 3 min • 6 poziomów pieczenia • Pojemne blachy • Podwójne oświetlenie halogenowe • Wymiary: 59,5x59,5x57,5 cm • Kolor: Czarny

2 199,-

NOWOŚĆ



77L
11 FUNKCJI
A+

Piekarnik
ED57369XA+ X-TYPE STEAM
ED57369BA+ X-TYPE STEAM
Amica BakingPro System® • FullSteam • Programator Tcp • TouchFree • SoftLight • Czyszczenie katalityczne • 19 programów gotowych • 9 programów parowych • Zimny front 35°C • Szyba refleksyjna • Podwójne oświetlenie halogenowe boczne • Przepisy na drzwiach • Wymiary: 59,5x59,5x57,5 cm • Kolor: Inox / Czarny

2 299,-

NOWOŚĆ



77L
11 FUNKCJI
WIFI
TFT
A

Piekarnik
ED57679BA+ Q-TYPE OPENUP
ED57679WA+ Q-TYPE OPENUP
Amica BakingPro System® • OpenUp!® - Automatycznie otwieranie drzwi • WiFi - Zdalne sterowanie • Podświetlany uchwyt • Programy gotowe • Szeroki zakres temperatur • Zimny front • Szybki nagrzew w 3 min • 6 poziomów pieczenia • 19 programów gotowych • Pojemne blachy • Podwójne oświetlenie halogenowe • Wymiary: 59,5x59,5x57,5 cm • Kolor: Czarny / Biały

2 099,-



NOWOŚĆ



77L
11 FUNKCJI
WIFI
LED
A+

Piekarnik
ED57638BA+ Q-TYPE WIFI
ED57638WA+ Q-TYPE WIFI
Amica BakingPro System® • WiFi - Zdalne sterowanie • Prowadnice teleskopowe z funkcją Stop • Wkłady katalityczne • Podświetlany uchwyt • Programator dotykowy LED • Programy gotowe • Szeroki zakres temperatur • Szybki nagrzew w 3 min • 6 poziomów pieczenia • 19 programów gotowych • Pojemne blachy • Oświetlenie halogenowe • Wymiary: 59,5x59,5x57,5 cm • Kolor: Czarny / Biały

ED57638BA+
1 749,-

ED57638WA+
1 799,-

NOWOŚĆ



Piekarnik
ED57687XA+ X-TYPE WiFi
ED57687BA+ X-TYPE WiFi
ED57687WA+ X-TYPE WiFi

Amica BakingPro System® • WiFi - Zdalne sterowanie • Prowadnice teleskopowe z funkcją Stop • Wkłady katalityczne • Programator dotykowy LED • Programy gotowe • Szeroki zakres temperatur • Zimny front • Szybki nagrzew w 3 min • 6 poziomów pieczenia • 19 programów gotowych • Pojemne blachy • Podwójne oświetlenie halogenowe • Wymiary: 59,5x59,5x57,5 cm • Kolor: Inox / Biały / Czarny

1 699,-



BakingPro System®

Przełom i rewolucja w pieczeniu

Doskonałe wypieki to nie kwestia umiejętności... – z BakingPro System® zawsze Ci się upieczą... idealnie. Zapomnisz o przesuszonym mięsie czy nierównomiernie wypieczonych ciastach. Już nigdy nie będą niedopieczone w środku ani przypalone po bokach. Ale to nie wszystko...

- Precyzyjna dystrybucja ciepła**
Nowa konstrukcja komory gwarantuje idealną, równomierną dystrybucję ciepła w całym piekarniku.
- Szybki nagrzew**
Oszczędzasz czas – piekarnik osiąga 150°C w zaledwie 3 minuty!
- Pojemne blachy**
Wstawisz nawet największą pieczeń – na powiększonych blachach zmieścisz potrawy dla całej rodziny!
- Stabilna temperatura**
Dzięki utrzymaniu stabilnej temperatury w całej komorze piekarnika masz pewność, że delikatne ciasta (np. suflet), będą wypieczone doskonale!
- Więcej poziomów pieczenia**
Dzięki aż 9 dostępnym poziomom pieczenia możesz z łatwością suszyć grzyby i owoce lub piec na kilku poziomach naraz!
- Pojemność XXL**
Pieczesz więcej naraz, dla całej rodziny. W końcu pojemność piekarnika to aż 77 litrów.

NOWOŚĆ



Piekarnik
ED47632XA+ X-TYPE OPENUP
ED47638BA+ X-TYPE OPENUP

Amica BakingPro System® • OpenUP!® - Automatyczne otwieranie drzwi • SoftSteam - Wspomaganie parą • Prowadnica teleskopowa z funkcją Stop • Wkłady katalityczne • Programator dotykowy LED • Programy gotowe • Podświetlane chowane pokręta • Szybki nagrzew w 3 min • 6 poziomów pieczenia • 19 programów gotowych • Pojemne blachy • Oświetlenie halogenowe • Wymiary: 59,5x59,5x57,5 cm • Kolor: Inox / Czarny

1 699,-

1 599,-



NOWOŚĆ



Piekarnik
ED37618X X-TYPE OPENUP

Amica BakingPro System® • OpenUP!® - Automatyczne otwieranie drzwi • Prowadnica teleskopowa z funkcją Stop • Wkłady katalityczne • Podświetlane chowane pokręta • Szybki nagrzew w 3 min • 6 poziomów pieczenia • Pojemne blachy • Oświetlenie halogenowe • Wymiary: 59,5x59,5x57,5 cm • Kolor: Inox

1 449,-

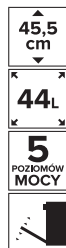
NOWOŚĆ



Piekarnik kompaktowy
AMMB44E3GCB Q-TYPE
AMMB44E3GCW Q-TYPE

Sterowanie sensorowe • 13 programów Auto • Grill 1750 W • Talerz obrotowy 36 cm • Funkcja rozmrażania czasowego • Funkcja rozmrażania wagowego • Termoobieg • Soft Close • Oświetlenie wnętrza • Blokada rodzicielska • Front szklany • Wymiary: 45,5x59,5x56,9 cm • Kolor: Czarny / Biały

2 199,-




NOWOŚĆ



Piekarnik kompaktowy
AMMB44E2GCI X-TYPE
AMMB44E2GCW X-TYPE
AMMB44E2GCB X-TYPE

Sterowanie sensorowe • 13 programów Auto • Grill 1750 W • Talerz obrotowy 36 cm • Funkcja rozmrażania czasowego • Funkcja rozmrażania wagowego • Termoobieg • Soft Close • Oświetlenie wnętrza • Blokada rodzicielska • Front szklany • Wymiary: 45,5x59,5x56,9 cm • Kolor: Inox / Biały / Czarny

2 199,-



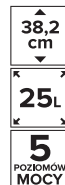
NOWOŚĆ



Kuchenka mikrofalowa
AMMB25E2SGI X-TYPE
AMMB25E2SGW X-TYPE
AMMB25E2SGB X-TYPE

Sterowanie sensorowe • Otwieranie sensorowe • 8 programów Auto • Moc grilla 1000 W • Moc mikrofal 900 W • Zegar elektroniczny 95 min • Talerz obrotowy 31,5 cm • Funkcja rozmrażania czasowego / wagowego • Funkcja QuickStart • Oświetlenie wnętrza • Grill kwarcowy • Front szklany • Wnętrze ze stali nierdzewnej • Wymiary: 38,2x59,4x40,3 cm • Kolor: Inox / Biały / Czarny

1 249,-



NOWOŚĆ



77L
11 FUNKCJI
1
A

Piekarnik
ED37617X X-TYPE STEAM
ED37612B X-TYPE STEAM

Amica BakingPro System® • SoftSteam - wspomaganie parą • Prowadnica teleskopowa z funkcją Stop • Wkłady katalityczne • Podświetlane chowane pokręta • Szybki nagrzew w 3 min • 6 poziomów pieczenia • Pojemne blachy • Oświetlenie halogenowe • Wymiary: 59,5x59,5x57,5 cm • Kolor: Inox / Czarny

1 349,-

NOWOŚĆ



77L
11 FUNKCJI
1
A

Piekarnik
ED37618X X-TYPE
ED37618B X-TYPE

Amica BakingPro System® • Prowadnica teleskopowa z funkcją Stop • Wkłady katalityczne • Podświetlane chowane pokręta • Szybki nagrzew w 3 min • 6 poziomów pieczenia • Pojemne blachy • Oświetlenie halogenowe • Wymiary: 59,5x59,5x57,5 cm • Kolor: Inox / Czarny

1 249,-

NOWOŚĆ



77L
11 FUNKCJI
1
A

Piekarnik
ED37614B X-TYPE OPENUP

Amica BakingPro System® • Programator Ts • Prowadnica teleskopowa z funkcją STOP • Czyszczenie katalityczne • OpenUp® - Automatycznie otwierane drzwi • Podświetlane, chowane pokręta • Przepisy na drzwiach • Oświetlenie halogenowe • Chłodny front (3 szyby) • Wymiary: 59,5x59,5x57,5 cm • Kolor: Czarny

1 449,-

NOWOŚĆ



77L
11 FUNKCJI
1
A

Piekarnik
ED37617W X-TYPE

Amica BakingPro System® • Prowadnica teleskopowa z funkcją stop • Wkłady katalityczne • Programator sensorowy Ts • Podświetlane chowane pokręta • Oświetlenie halogenowe • Szybki nagrzew • Pojemność XXL • Stabilna temperatura • Precyzyjna dystrybucja ciepła • Wymiary: 59,5x59,5x57,5 cm • Kolor: Biały

1 249,-

NOWOŚĆ



77L
A

Piekarnik
ED37217X X-TYPE

Amica BakingPro System® • Podświetlane chowane pokręta • Szybki nagrzew w 3 min • 6 poziomów pieczenia • Pojemne blachy • Emalia łatwoczyszcząca • Drabinki • Oświetlenie halogenowe • Wymiary: 59,5x59,5x57,5 cm • Kolor: Inox

1 149,-

POLECAMY



65L
10 FUNKCJI
1
A

Piekarnik
EB7551 FINE SOFT

Wkłady katalityczne • Sterowanie sensorowe • Chowane pokręta • Programator sensorowy Ts • Emalia łatwoczyszcząca Easy Clean • Chłodny front • Szyba refleksyjna • Przepisy na drzwiach • Wymiary: 59,5x59,5x57 cm • Kolor: Inox

1 069,-



66L
10 FUNKCJI
1
A

Piekarnik
EB37614W FUSION

Sterowanie sensorowe • Chowane pokręta • Programator sensorowy Ts • Szybki nagrzew • Emalia łatwoczyszcząca Easy Clean • Drabinka suszarnicza • Przepisy na drzwiach • Wymiary: 59,5x59,5x57,5 cm • Kolor: Biały

1 059,-

POLECAMY



65L
8 FUNKCJI
A

Piekarnik
MEB6521 FINE

Sterowanie sensorowe • Programator sensorowy Ts • Szybki nagrzew • Drabinki boczne • Emalia łatwoczyszcząca • Szyba refleksyjna • Rozmrażanie • Przepisy na drzwiach • Timer Ts • Wymiary: 59,5x59,5x57,5 cm • Kolor: Inox

849,-

NOWOŚĆ



38,2 cm
20L
5 POZIOMÓW MOCY

Kuchenka mikrofalowa
AMMB20E2SGI X-TYPE

Sterowanie sensorowe • Otwieranie przyciskiem • 8 programów Auto • Moc grilla 1000 W • Moc mikrofal 800 W • Zegar elektroniczny 95 min • Talerz obrotowy 25,5 cm • Funkcja rozmrażania czasowego / wagowego • Funkcja QuickStart • Oświetlenie wnętrza • Grill kwarcowy • Front szklany • Wnętrze ze stali nierdzewnej • Wymiary: 38,2x59,4x33,3 cm • Kolor: Inox

1 049,-

NOWOŚĆ



38,8 cm
25L
5 POZIOMÓW MOCY

Kuchenka mikrofalowa
AMMB25E2GI X-TYPE

Sterowanie elektroniczne • Otwieranie przyciskiem • 8 programów Auto • Moc grilla 1000 W • Moc mikrofal 900 W • Zegar elektroniczny 95 min • Talerz obrotowy 31,5 cm • Funkcja rozmrażania czasowego / wagowego • Funkcja QuickStart • Oświetlenie wnętrza • Grill kwarcowy • Front szklany • Wnętrze ze stali nierdzewnej • Wymiary: 38,8x59,5x40 cm • Kolor: Inox

949,-



38,8 cm
20L
8 POZIOMÓW MOCY

Kuchenka mikrofalowa
AMMB20E1GB

Funkcja Quick Start • Sterowanie elektroniczne • 8 programów Auto • Moc grilla 1000 W • Moc mikrofal 800 W • Zegar elektroniczny 95 min • Talerz obrotowy Ø24,5 cm • Funkcja rozmrażania czasowego • Funkcja rozmrażania wagowego • Front szklany • Funkcja Auto • Oświetlenie wnętrza • Grill rurkowy • Chłodzenie obudowy • Wymiary: 38,8x59,5x34,6 cm • Kolor: Czarny

799,-

NOWOŚĆ



22L

Szuflada podgrzewająca
AWDM6B Q-TYPE
AWDM6W Q-TYPE

1 349,-

Sterowanie sensorowe • Otwieranie push&pull • 8 programów: Jogurt, Rozmrażanie, Slow Cooking, Topnienie czekolady, Sterylizacja • Zakres temperatur 30-80°C • Wymiary: 14,1x59,5x56,1 cm • Kolor: Czarny / Biały

NOWOŚĆ



22L

Szuflada podgrzewająca
AWDM6I X-TYPE
AWDM6B X-TYPE
AWDM6W X-TYPE

1 249,-

Sterowanie sensorowe • Otwieranie push&pull • 8 programów: Jogurt, Rozmrażanie, Slow Cooking, Topnienie czekolady, Sterylizacja • Zakres temperatur 30-80°C • Wymiary: 14,1x59,5x56,1 cm • Kolor: Inox / Czarny / Biały



77 cm



Płyta indukcyjna
IN 7543ICSTK

2 149,-

FlexiSpace • InTouch • Możliwość sterowania okapem • PowerBooster • HeatControl • Pro Baby System • Sterowanie sensorowe Slider • Rozpoznawanie obecności i wielkości garnka • Szybki nagrzew • Pauza • Timer • Minutnik • 3 programy gotowe • ChildLock • Moc całkowita 7,4kW • Wymiary: 4,9x77x51,8 cm • Kolor: Czarny




60 cm



Płyta indukcyjna
PI6544NCSTK IN

1 899,-

Pro Baby System • AutoBridge • Hob&Go • Sterowanie sensorowe • Timer • Funkcja podtrzymywania ciepła • System automatycznego zagotowania • Wskaźnik ciepła resztkowego • Slider • Połączenie automatyczne płyty z okapem • 3 programy gotowe • Test garnka • Moc całkowita 7,4kW • Wymiary: 5,5x57,6x51,8 cm • Kolor: Czarny



60 cm



Łatwość czyszczenia dzięki zabudowie na równi z blatem

Płyta indukcyjna
PI6140PWTU

1 299,-

Pro Baby System • PowerChoice • Regulacja mocy płyty • Możliwość zabudowy płyty na równi z blatem • Sterowanie sensorowe • Timer • Funkcja podtrzymywania ciepła • System automatycznego zagotowania • Rozpoznanie wielkości i obecności garnka • Wskaźnik ciepła resztkowego • Moc całkowita 7,4kW • Wymiary: 5,5x57,6x51,8 cm • Kolor: Biały

POLECAMY



60 cm




Płyta indukcyjna
PI6541S4UD

1 499,-

PowerBooster • HeatControl • Pro Baby System • Możliwość zabudowy na równi z blatem • Niezależne sterowanie Slider dla każdego pola • 4x Slider • 3 programy gotowe • Rozpoznawanie obecności i wielkości garnka • Szybki nagrzew • Pauza • Timer • Minutnik • Niezależne sterowanie każdym polem • EasySelect • ChildLock • Moc całkowita 7,4kW • Wymiary: 5,5x57,6x51,8 cm • Kolor: Czarny

POLECAMY



60 cm



Płyta indukcyjna
MPI6540TU

1 049,-

PowerBooster • HeatControl • Pro Baby System • PowerChoice • Regulacja mocy płyty • Sterowanie sensorowe plus&minus • Rozpoznawanie obecności i wielkości garnka • Szybki nagrzew • Podtrzymywanie ciepła • Timer • Minutnik • ChildLock • Moc całkowita 7,4kW • Wymiary: 5,5x57,6x51,8 cm • Kolor: Czarny

POLECAMY



60 cm



Płyta gazowa
MPG6610XE

499,-

Sterowanie z frontu • 4 palniki • Ruszty stalowe • Zabezpieczenie przeciwyfpywowe gazu • Wymiary: 8,7x59x52 cm • Kolor: Inox

NOWOŚĆ



90 cm

740 M³/H

69 dB(A)



B

OKP9655S
1 449,-

60 cm

730 M³/H

69 dB(A)



B

OKP6655S
1 349,-

Okap kominowy
OKP9655S / OKP6655S

Sterowanie Touchless (gestem) • 4 stopnie pracy wentylatora • FrameOn – Pochłanianie obwodowe • Praca jako wyciąg lub pochłaniacz • Funkcja czasowego wyłączenia • Potrójne oświetlenie LED • Filtr tłuszczowy: Kasetta aluminiowa x2 • Wymiary: 94-142x90/60x47,5 cm • Kolor: Czarny + Czarne szkło

NOWOŚĆ



90 cm

701 M³/H

69 dB(A)



A

OKP9654IS
1 249,-

60 cm

690 M³/H

69 dB(A)



A

OKP6654IS
1 099,-

Okap kominowy
OKP9654IS / OKP6654IS

SmellFree - Generator ozonu • Sterowanie sensorowe • Praca jako pochłaniacz lub wyciąg • 4 stopnie pracy wentylatora • 2 aluminiowe filtry tłuszczowe • Funkcja czasowego wyłączenia • Wymiary: 94-142x90x49 cm • Kolor: Czarny + Inox

NOWOŚĆ



60 cm

815 M³/H

74 dB(A)



A

Okap kominowy
OKM6652IS

Sterowanie sensorowe • Pilot • 4 stopnie pracy wentylatora • Funkcja czasowego wyłączenia • Blokada przed przypadkowym uruchomieniem • Wymiary: 103-144x59,6x35 cm • Kolor: Czarny + Inox

1 299,-

POLECAMY



90 cm
645 M ³ /H
68 dB(A)
C

Okap kominowy
OKS9541T

Funkcja czasowego wyłączenia • Sterowanie sensorowe • 3 stopnie pracy wentylatora • Praca jako pochłaniacz lub wyciąg • 2 aluminiowe filtry tłuszczowe • Oświetlenie LED • Wymiary: 65,5-103,5x89,8/59,8x60 cm • Kolor: Inox

1 049,-



60 cm
640 M ³ /H
63 dB(A)
A

Okap kominowy
OKS6541S

Sterowanie sensorowe • 3 stopnie pracy wentylatora • Praca jako pochłaniacz lub wyciąg • 1 aluminiowy filtr tłuszczowy • Oświetlenie LED • Wymiary: 75-108x59,6x41,5 cm • Kolor: Czarny + Czarne szkło

879,-



60 cm
336 M ³ /H
67 dB(A)
D

Okap kominowy
OKP6547SW

Sterowanie sensorowe • 3 stopnie pracy wentylatora • Praca jako pochłaniacz lub wyciąg • 1 aluminiowy filtr tłuszczowy • Oświetlenie LED • Wymiary: 75,8-113,8x60x37,8 cm • Kolor: Białe szkło

849,-

NOWOŚĆ



85 cm
477 M ³ /H
63 dB(A)
C
OMP9552BG
849,-



55 cm
462 M ³ /H
63 dB(A)
C
OMP6552BG
749,-

Okap meblowy
OMP9552BG / OMP6552BG

Sterowanie sensorowe + sterowanie gestem • 3 stopnie pracy wentylatora • Praca jako wyciąg/pochłaniacz • 1 aluminiowy filtr tłuszczowy • Oświetlenie LED • Wymiary: 25,6x85/55x31 cm • Kolor: Czarne szkło



60 cm
334 M ³ /H
68 dB(A)
D

Okap teleskopowy
OTP6541BG

Sterowanie sensorowe • 3 stopnie pracy wentylatora • Praca jako pochłaniacz lub wyciąg • 2 aluminiowe filtry tłuszczu • Funkcja automatycznego wyłączenia • Oświetlenie LED • Wymiary: 20,5x59,8x30 cm • Kolor: Czarne szkło

529,-

POLECAMY




60 cm
334 M ³ /H
68 dB(A)
D

Okap teleskopowy
OTP6243BG

Sterowanie przełącznikami kołkowymi • 3 stopnie pracy wentylatora • Praca jako pochłaniacz lub wyciąg • Oświetlenie LED • 2 kasety aluminiowe • Wymiary: 20,5x59,8x30 cm • Kolor: Czarny + Czarne szkło

419,-



OME6135I
399,-
53 cm
OME7135I
519,-
73 cm
332 M ³ /H
64 dB(A)
C

Okap meblowy
OME6135I / OME7135I

Sterowanie suwakowe • 3 stopnie pracy wentylatora • Praca jako pochłaniacz lub wyciąg • 1 aluminiowy filtr tłuszczowy • Oświetlenie LED

OME6135I: Wymiary: 20,78x53,43x27,46 cm
OME7135I: Wymiary: 20,78x73,43x27,46 cm



MaxiSpace 3
42 dB(A)
60 cm
7 PROGRAMÓW
14 KOMPLETOW NACZYŃ
LED
10,5 LITRA
A++

Zmywarka
DIM637ANBTLKD

WaterSpinner - zmodyfikowane górne ramię natryskowe • Program automatyczny • Program krótki • Program Higiena 70°C • Program autoczyszczenie • 3 kosze • MaxiSpace 3 • System Up & Down • Turbo Drying • Extra drying • Dodatkowe ramię natryskowe • Blue DOT • Silnik LogicDrive 2.0 • Uchwyty i dodatkowy koszyk na kieliszki do wina w 2 koszu • Opóźniony start • Zmywanie strefowe • Skróć czas • Funkcja Wash Restart • IntesneClean • Aqua Stop • Oświetlenie LED • Dyspenser nabyzszczacza • Wymiary: 81,5x59,8x55 cm

2 049,-



MaxiSpace 3
40 dB(A)
60 cm
8 PROGRAMÓW
14 KOMPLETOW NACZYŃ
LED
10,5 LITRA
A++

Zmywarka
DIM638ACNBTLRKD

WaterSpinner - zmodyfikowane górne ramię natryskowe • Program automatyczny • Program krótki • Program Higiena 70°C • Program autoczyszczenie • 3 kosze • MaxiSpace 3 • System Up & Down • Turbo Drying • Prowadnice teleskopowe: Górny kosz • Extra drying • Dodatkowe ramię natryskowe • Blue DOT • Silnik Logic Drive 2.0 • Uchwyty i dodatkowy koszyk na kieliszki do wina w 2 koszu • Opóźniony start • Zmywanie strefowe • Skróć czas • Funkcja Wash Restart • IntesneClean • Aqua Stop • Oświetlenie LED • Dyspenser nabyzszczacza • Wymiary: 81,5x59,8x55 cm

2 299,-

SKORZYTAJ Z promocji Somat



MaxiSpace 3
42 dB(A)
45 cm
8 PROGRAMÓW
10 KOMPLETOW NACZYŃ
LED
8 LITRÓW
A++

Zmywarka
DIM437ACBTLKD

Program automatyczny • Program krótki • Program Higiena 70°C • Program autoczyszczenie • 3 kosze • MaxiSpace 3 • System Up & Down • Turbo Drying • Extra drying • Blue DOT • Silnik LogicDrive 2.0 • Uchwyty i dodatkowy koszyk na kieliszki do wina w 2 koszu • Opóźniony start • Zmywanie strefowe • Skróć czas • Funkcja Wash Restart • IntesneClean • Aqua Stop • Oświetlenie LED • Dyspenser nabyzszczacza • Wymiary: 81,5x44,8x55 cm

2 149,-

POLECAMY



47 dB(A)
5 PROGRAMÓW
45 cm
1/2 WSADU
9 KOMPLETOW NACZYŃ
LED
9 LITRÓW
A+

Zmywarka
DIM425AZS

Program automatyczny • Połowa załadunku • HotAir Drying • Sliding door • Funkcja zapamiętywania • Opóźniony start • Funkcja Wash Restart • 3 częściowy filtr • Regulacja wysokości górnego kosza • Aqua Stop • Dyspenser nabyzszczacza • Wskaźnik braku soli i nabyzszczacza • Wymiary: 81,5x44,8x55 cm

1 449,-

Szczegóły na stronie 71.

NOWOŚĆ



**8
KG**
**16
PROG**
LED
A++

Pralka do zabudowy
AWBI8143LCB

Prędkość wirowania: 1400 obr/min • Funkcja skróć czas • Programy: Bawełna, Syntetyki, Wełna, Express 15', ECO, Płukanie, Wirowanie, Antyalergiczne, Sport, Kolorowe, Odpompowywanie, Program ulubiony • Dodatkowe funkcje: On/Off, Start/Pause, Opóźniony start, Regulacja temperatury • Wymiary: 82,5x59,5x54 cm • Kolor: Biały

1 749,-

NOWOŚĆ



**6
KG**
**16
PROG**
LED
A+

Pralka do zabudowy
AWBI6122LCB

Prędkość wirowania: 1200 obr/min • Funkcja skróć czas • Programy: Bawełna, Syntetyki, Wełna, Express 15', ECO, Płukanie, Wirowanie, Antyalergiczne, Sport, Mieszane, Odpompowywanie, Program ulubiony • Dodatkowe funkcje / możliwość regulacji: On/Off, Start/Pause, Opóźnienie startu, Regulacja temperatury • Wymiary: 82,5x59,5x54 cm • Kolor: Biały

1 499,-

Kup zestaw urządzeń AGD do zabudowy o poniższej wartości, a na urządzenia wolnostojące i SDA tej marki otrzymasz:

- 2 000 zł - **Rabat o wartości 100 zł**
- 3 500 zł - **Rabat o wartości 250 zł**
- 5 000 zł - **Rabat o wartości 450 zł**

Oferta urządzeń wolnostojących i SDA dostępna na kolejnych stronach

- * promocja nie łączy się z innymi promocjami
- * promocja dotyczy wyłącznie urządzeń z katalogu
- * w zestawie obowiązkowo piekarnik i płyta + inne urządzenia do zabudowy różne asortymentowo
- * regulamin promocji dostępny na stronie www.b2b.agdgalicja.pl

3+1 ZA PÓŁ CENY

Kup cztery produkty marki Amica z różnych kategorii urządzeń, a za najtańszy z nich zapłacisz **50% mniej!**

- * rabat 50% liczony od cen w katalogu
- * kupiony zestaw musi zawierać piekarnik oraz płytę grzewczą
- * do zestawu nie wlicza się chłodziarko-zamrażarka wolnostojąca
- * promocja dotyczy wyłącznie urządzeń z katalogu
- * oferta nie łączy się z innymi promocjami
- * regulamin promocji dostępny na stronie www.b2b.agdgalicja.pl

PROMOCJA SOMAT

Przy zakupie zmywarki do zabudowy marki Amica otrzymasz tabletki Somat Gold za 1 zł.



**177,6
cm**
251L
**41
dB(A)**
NoFrost
A+

Chłodziarko - zamrażarka do zabudowy
BK3195.4NFVC

Pojemnik VitControl na prowadnicach teleskopowych • Pojemnik SnakBox • Kompresor inverterowy • Pojemność chłodziarki 190l • Pojemność zamrażarki 56l • 3 półki w chłodziarce • 3 kolorowe szuflady w zamrażarce • 2 szt. deski do wina i serów z 1 pokrywka • Zdolność zamrażania 3kg/24h • Roczne zużycie energii 284 kWh • Sterowanie elektroniczne wewnątrz - simpleinside Control • Oświetlenie LED • Wymiary: 177,6x54x54 cm

2 049,-

NOWOŚĆ




**177,6
cm**
240L
**39
dB(A)**
NoFrost
A+

Chłodziarko - zamrażarka do zabudowy
BK3235.4DFOM

Total NoFrost • Funkcja super chłodzenia • Funkcja super zamrażania • Pojemnik AdaptZone • Pojemnik FreshZone • Cool balance • Elektroniczna regulacja temperatury • Pojemność chłodziarki 177l • Pojemność zamrażarki 61l • Zdolność zamrażania 3,5kg/24h • Roczne zużycie energii 308 kWh • 3 półki w chłodziarce • 3 szuflady w zamrażarce • Oświetlenie LED • Drewniana deska z pokrywką • Wymiary: 177,6x54x54 cm

2 229,-



**59,5
cm**
98L
**39
dB(A)**
A

Winiarka do zabudowy
WCB2K60B36.1

2 strefy • Sterowanie wewnętrzne • Elektroniczna regulacja temperatury • Wentylator • Drzwi pokryte filtrem UV • Oświetlenie LED • Uchwyt zewnętrzny • 3 drewniane półki • Pojemność: 34 butelki • Alarm podwyższonej temperatury • Alarm otwartych drzwi • Zakres temperatur 5-20°C • Roczne zużycie energii 140 kWh • Możliwość zmiany kierunku otwarcia drzwi • Wymiary: 59,5x59x50,6 cm • Kolor: Czarny

3 749,-



**45,5
cm**
66L
**39
dB(A)**
A

Winiarka do zabudowy
WCB1K54B24.1

Uchwyt zewnętrzny • Zakres temperatury 5-20°C • 3 drewniane półki • Pojemność: 24 butelki • Drzwi pokryte filtrem UV • Elektroniczna regulacja temperatury • Oświetlenie LED • Górne położenie oświetlenia • Optymalna wilgotność • Możliwość zmiany kierunku otwarcia drzwi • Cicha praca • Wymiary: 45,5x59x60,8 cm • Kolor: Czarny

2 499,-



**82
cm**
22L
**40
dB(A)**
B

Winiarka do zabudowy
WCF1K15B7.1

Uchwyt zewnętrzny • Zakres temperatury 5-20°C • 6 półek na butelki • Pojemność: 7 butelek • Drzwi pokryte filtrem UV • Elektroniczna regulacja temperatury • Oświetlenie LED • Górne położenie oświetlenia • Optymalna wilgotność • Cicha praca • Możliwość zabudowy pod szafkę • Wymiary: 82x14,8x57 cm • Kolor: Czarny

1 549,-



181,5 cm
460L
40 dB(A)
NoFrost
A+

Chłodziarko - zamrażarka wolnostojąca
FY418.4DFCX

3 899,-

VitControl • VitBlue Light • Funkcja Wakacje • Funkcja Party • Funkcja Super zamrażanie • Funkcja Eco • Kostkarka do lodu • Safety Glass • Sterowanie sensorowe • Pojemność chłodziarki 274l • Pojemność zamrażarki 144l • Zdolność zamrażania 8kg/24h • Roczne zużycie energii 369 kWh • 4 półki w chłodziarce • 6 szuflad w zamrażarce • Wymiary: 181,5x78,5x68,5 cm • Kolor: Inox



60 cm
185,5 cm
341L
42 dB(A)
NoFrost
A+

Chłodziarko - zamrażarka wolnostojąca
FK3356.4DFZXAA

1 799,-

Pojemnik FreshZone • VitControl • NoFrost TOTAL • Wyświetlacz LED • Pojemność chłodziarki 223l • Pojemność zamrażarki 94l • 2+1 półki w chłodziarce • 3 szuflady w zamrażarce • Zdolność zamrażania 4,5kg/24h • Roczne zużycie energii 240 kWh • Elektroniczna regulacja temperatury • Funkcja super chłodzenia • Funkcja super zamrażania • Oświetlenie LED • Uchwyt zintegrowany • Wymiary: 185,5x59,5x64,2 cm • Kolor: Inox



55 cm
180 cm
252L
42 dB(A)
NoFrost
A+

Chłodziarko - zamrażarka wolnostojąca
FK299.2FTZXAA

1 699,-

NoFrost • FreshZone • VitControl Plus • Funkcja Super chłodzenie • Sterowanie elektroniczne wewnętrzne - simpleinside Control • Pojemność chłodziarki 180l • Pojemność zamrażarki 70l • Półki z hartowanego szkła (Safety Glass): 2+1 • 3 szuflady w zamrażarce • Zdolność zamrażania 3,5kg/24h • Roczne zużycie energii 201,12 kWh • Automatyczne odszranianie chłodziarki • Półka na butelki • Podstawa na jajka • Wymiary: 180x54,5x59 cm • Kolor: Inox



FK2965.3 GAA
FK2965.3 LAA
FK2965.3 RAA

181 cm
255L
43 dB(A)
A+

Chłodziarko - zamrażarka wolnostojąca
FK2965.3 GAA/ LAA/ RAA

2 099,-

Mechaniczna regulacja temperatury • Pojemność chłodziarki 181l • Pojemność zamrażarki 63l • Zdolność zamrażania 3kg/24h • Roczne zużycie energii 188 kWh • Oświetlenie LED • Uchwyt zewnętrzny • Wymiary: 181x55x61,5 cm • Kolor: Beżowy / Niebieski / Czerwony



KGC15635B
KGC15632T
KGC15630R
KGC15631R
KGC15634S

144 cm
210L
40 dB(A)
A+

Chłodziarko - zamrażarka wolnostojąca
KGC1563 5B/ 2T/ OR/ 1R/ 4S

1 699,-

Mechaniczna regulacja temperatury • Pojemność chłodziarki 164l • Pojemność zamrażarki 44l • Zdolność zamrażania 2,5kg/24h • Roczne zużycie energii 172 kWh • Oświetlenie LED • Uchwyt zewnętrzny • Wymiary: 144x55x61,5 cm • Kolor: Beżowy / Niebieski / Czerwony / Bordowy/ Czarny



KS15615B
KS15612T
KS15610R
KS15611R
KS15614S

86 cm
108L
41 dB(A)
A+

Chłodziarko - zamrażarka wolnostojąca
KS1561 5B/ 2T/ OR/ 1R/ 4S

1 499,-

Mechaniczna regulacja temperatury • Pojemność chłodziarki 93l • Pojemność zamrażarki 13l • Zdolność zamrażania 2kg/24h • Roczne zużycie energii 133 kWh • Oświetlenie LED • Uchwyt zewnętrzny • Wymiary: 86x55x61,5 cm • Kolor: Beżowy / Niebieski / Czerwony / Bordowy / Czarny



8 KG
16⁷ PROG
66 dB(A)
LED
A++

Suszarka wolnostojąca
AWD 83 LCiBT STEAM

Programy czasowe suszenia w tym: Suszenie powietrzem zimnym / Suszenie powietrzem ciepłym / Poziom suszenia / Sygnał dźwiękowy / Łatwe prasowanie / Steam Touch – Programy suszenia parowego • Silnik Logic Drive 2.0. • Wskaźnik postępu programu • Wskaźnik zakończenia programu • Czujnik wilgotności • Oświetlenie wewnętrzne • Filtr włókien • Dodatkowe funkcje: Gotowe za • Wymiary: 84,5x59,5x64 cm • Kolor: Biały

2 499,-



8 KG
23⁴ PROG
LCD
A++

Pralka wolnostojąca
TAW 8143DCiBTO STEAM

Programy prania parowego • Add+ • OptiDose • OptiCup • Funkcja MaxLoad • AutoSensor • Bęben SoftDrum • Silnik LogicDrive • Wymienne łożyska • Funkcja zapamiętywania ustawień • Maksymalna prędkość wirowania 1400 obr./min • Regulacja wirowania • Płukanie ekstra • Pranie wstępne • Pauza • Gotowe za • ChildLock • Szybki dostęp • Sygnalizacja dźwiękowa • Skróć czas • Pranie deszczowe • Tryb szybki • System Navigator • Wymiary: 85x59,5x56,5 cm • Kolor: Biały

1 849,-



8 KG
15⁵ PROG
LED
A++

Pralka wolnostojąca
DAWN 8123LCB

Programy: Koszule, Jeans, Fitness, Ręczniki, Express 15', Codzienne 60 • AutoSensor • ChildLock • Wymienne łożyska • System Navigator • Max. prędkość wirowania 1200 obr./min. • Głośność prania 58dB (A) • Głośność wirowania 75 dB(A) • Regulacja wirowania • Pranie wstępne • Pauza • Opóźniony start • Wymiary: 84,5x59,7x55,7 cm • Kolor: Biały

1 299,-

POLECAMY



50 cm
62L
10 FUNKCJI
A

Kuchnia wolnostojąca
514GCEd3.33ZPTSAQ(XXL)

Płyta: Ruszty żeliwne • 4 palniki • Zabezpieczenie przeciwwypływowe gazu
Piekarnik: Czyszczenie parowe • Programator elektroniczny Ts • Nagrzew w 4 min. • Równomierne pieczenie • Emalia łatwoczyszcząca EasyClean • Szare wnętrze piekarnika • Chłodny front (3 szyby) • Przepisy na drzwiach • Szuflada na prowadnicach rolkowych • Rozmrażanie • Wymiary: 85x50x60 cm • Kolor: Inox

1 549,-

NOWOŚĆ



77L
8 FUNKCJI
1
60 cm
A

Kuchnia wolnostojąca
6118GES2.33HZpTaDpNA(W)

Płyta: Ruszty żeliwne • 4 palniki • Zabezpieczenie przeciwwypływowe gazu
Piekarnik: BIG CAVITY • Baking Pro System • Czyszczenia parowe • Programator Ta • Termoobieg • Szybki nagrzew • Drabinki boczne • Szklana nakrywa • Emalia łatwoczyszcząca • Szuflada na prowadnicach rolkowych • Wymiary: 85x60x60 cm • Kolor: Biały

1 399,-

NOWOŚĆ



60 cm
77L
8 FUNKCJI
A

Kuchnia wolnostojąca
6118GES2.33HZpTaDN (Xx)

Płyta: 4 palniki • Ruszty stalowe • Zabezpieczenie przeciwwypływowe gazu
Piekarnik: BIG CAVITY • Baking Pro System • Czyszczenia parowe • Programator Ta • Termoobieg • Szybki nagrzew • Drabinki boczne • Szklana nakrywa • Emalia łatwoczyszcząca • Szuflada na prowadnicach rolkowych • Wymiary: 85x60x60 cm • Kolor: Inox

1 399,-



MOC 800W

Blender kielichowy
BTM5012

Pojemność dzbanka 1500 ml • Płynna regulacja prędkości • Funkcja Pulse • Obudowa ze stali szlachetnej • Ostrza ze stali nierdzewnej Ultra6 • Szklany kielich HotSafe+ • Funkcja Smoothie • Zabezpieczenie przed uruchomieniem bez kielicha • Funkcja IceCrush • Zabezpieczenie przed przegrzaniem • Kolor: Inox

259,-



MOC 700W

Blender kielichowy
BTM3011

Pojemność dzbanka 1500 ml • 2 stopniowa regulacja prędkości • Funkcja Pulse • Nóż ze stali nierdzewnej • Szklany kielich • Zabezpieczenie przed uruchomieniem bez kielicha bądź pokrywki • Zabezpieczenie przed przegrzaniem • Kolor: Biały

169,-



MOC 800W

Blender ręczny
BL6014

Pojemność kubka 800 ml • Pojemność rozdrabniacza 500 ml • Płynna regulacja prędkości Smooth Control • Ostrza ze stali nierdzewnej • Rozdrabniacz • Pojemnik z pokrywką • Końcówka do ubijania • Kolor: Czarny + Inox

219,-



MOC 800W

Blender ręczny
BL6011

Pojemność kubka 800 ml • Płynna regulacja prędkości Smooth Control • Ostrza ze stali nierdzewnej • Pojemnik z pokrywką • Kolor: Czarny + Inox

159,-



1,7 LITRA

Czajnik elektryczny
KF4042

Moc 1850-2200 W • Kontroler Otter • Wskaźnik poziomu wody • Płaska grzałka • Zabezpieczenie przed przegrzaniem • Gumowe nóżki • Obrotowa podstawa 360° • Podświetlany włącznik • Korpus ze stali szlachetnej

189,-

NOWOŚĆ



1,5 LITRA
MOC 1800W

Czajnik elektryczny
KM6011

Double wall • Szklana podstawa • 4 przyciski sterujące do utrzymania ciepła i wyboru temperatury • Światło LED pokazujące temperaturę • Linia wskaźnika wody wewnątrz obudowy • Kontroler Strix • Płaski element grzejny ze stali nierdzewnej • Zabezpieczenie przed przegrzaniem • Gumowe nóżki • Wymiary: 29x21,8x24,2 cm • Kolor: Biały

269,-



BOSCH

Technologia bliżej nas



PerfectLine. Rozwiązania dla wymagających.

Linia urządzeń do zabudowy **PerfectLine** jest odpowiedzią na rosnące wymagania naszych Klientów. Staranny dobór modeli pozwoli skompletować pełne, ściśle dostosowane do potrzeb wyposażenie kuchni. Mamy nadzieję, że zarówno styl, jak i niezawodna funkcjonalność prezentowanych urządzeń zadowoli miłośników nowoczesnego wzornictwa oraz innowacyjnych rozwiązań marki Bosch.

Więcej informacji na www.bosch-home.pl





Technologia i ochrona na lata – 3 lata dodatkowej gwarancji!*

Akcja trwa od 02.09.2019 roku do 29.02.2020 roku.
* Szczegóły i regulamin na: www.gwarancje-bosch.pl

POLECAMY



71L FUNKCJI LCD A ²/₊₃ LATA

2 299,-

Piekarnik z pyrolizą Perfectline
HBA 2780SO
Programy AutoPilot 30 • Prowadnica teleskopowa VarioClip z funkcją Telescope Stop • Piekarnik XXL z emalią GranitEmail • Czyszczenie pyrolityczne • Chłodny front 30°C • Chowane pokręta • Automatyka propozycja temperatury • Kontrola nagrzewania • Funkcja szabasowa • Szybkie nagrzewanie • Zegar elektroniczny • Oświetlenie halogenowe • Termoobieg 3D • Wyłącznik bezpieczeństwa • Wskaźnik załagania ciepła • Zabezpieczenie przed dziećmi • Wymiary: 59,5x59,4x54,8 cm • Kolor: Inox

Zestaw garnków w prezencie

POLECAMY



71L FUNKCJI LED A ²/₊₃ LATA

1 799,-

Piekarnik Perfectline
HBA 254YSO
Prowadnice teleskopowe z funkcją TelescopeStop • Piekarnik XXL z emalią GranitEmail • Chowane pokręta • Termoobieg 3D • EcoClean Direct • Zegar elektroniczny • Szybkie nagrzewanie • Oświetlenie halogenowe • Dmuchawa chłodząca • Chłodny front 40°C • Zabezpieczenie przed dziećmi • Wymiary: 59,5x59,4x54,8 cm • Kolor: Inox

Zestaw garnków w prezencie

POLECAMY



71L FUNKCJI LCD A ²/₊₃ LATA

1 799,-

Piekarnik Perfectline
HBG 2370SO
10 programów AutoPilot • Prowadnica VarioClip z funkcją TelescopeStop • Sterowanie pokrętem • Piekarnik XXL z emalią GranitEmail • EcoClean: Ścianka tylna • Zegar elektroniczny • Kontrola nagrzewania • SoftOpening • Szybkie nagrzewanie • Oświetlenie halogenowe • Zabezpieczenie przed dziećmi • Wskaźnik załagania ciepła • Wymiary: 59,5x59,4x54,8 cm • Kolor: Inox

Zestaw garnków w prezencie

POLECAMY



71L FUNKCJI LED A ²/₊₃ LATA

1 649,-

Piekarnik Perfectline
HBA 2140SO
Prowadnica teleskopowa VarioClip z funkcją TelescopeStop • Piekarnik XXL z emalią GranitEmail • Chowane pokręta • Termoobieg 3D • Zegar elektroniczny • Szybkie nagrzewanie • Oświetlenie halogenowe • Dmuchawa chłodząca • Zabezpieczenie przed dziećmi • Wymiary: 59,5x59,4x54,8 cm • Kolor: Inox

Zestaw garnków w prezencie

POLECAMY




60 cm 4 POZIOMÓW MOCY BOOSTER 17 ²/₊₃ LATA

2 149,-

Płyta indukcyjna Perfectline
PIF 675FC1E
Sterowanie sensorowe DirectSelect • PowerBoost • Combi Zone • ComfortProfil • Ceramika HighSpeed • Funkcja „krótkie czyszczenie” • Funkcja QuickStart • Funkcja ReStart • Sensor smażenia z 4 poziomami ustawień temperatury • Wyświetlacz cyfrowy • Timer • Elektroniczne rozpoznawanie obecności naczyń • Czasowy wyłącznik bezpieczeństwa • Zabezpieczenie przed dziećmi • Moc całkowita 7,4kW • Wymiary: 5,1x60,6x52,7 cm • Kolor: Czarny

POLECAMY



60 cm 4 POZIOMÓW MOCY BOOSTER 17 ²/₊₃ LATA

1 899,-

Płyta indukcyjna Perfectline
PVS 631BB5E
Combi Zone • Funkcja QuickStart • Funkcja ReStart • Funkcja PowerManagement • Sterowanie sensorowe TouchSelect • Wyświetlacz cyfrowy • Elektroniczne rozpoznawanie obecności naczyń • Czasowy wyłącznik bezpieczeństwa • Funkcja „krótkie czyszczenie” • Wymiary: 5,1x59,2x52,2 cm • Kolor: Czarny

POLECAMY



60 cm	580 M ³ /H	69 dB(A)	A	+2 +3	LATA
-------	-----------------------	----------	---	----------	------

2 299,-

Okap kominowy Perfectline **DWB 66FM50**
Oświetlenie LED • Sterowanie elektroniczne TouchControl ze wskaźnikami LED • 3 stopnie pracy wentylatora + Tryb intensywny • Funkcja intensywnego wentylowania • Energooszczędny silnik kondensatorowy • Wymiary: 63,5-107,5x60x50 cm • Kolor: Inox

POLECAMY



45 cm	10 KOMPLETOWY NACZYŃ	9,5 LITRA	44 dB(A)	6 PROGRAMOWY	A+
-------	----------------------	-----------	----------	--------------	----

2 049,-

Zmywarka Perfectline **SPV 46MX01E**
3 funkcje dodatkowe: VarioSpeed Plus, Higiena Plus, Suszenie Extra • Asystent Dozowania • EcoSilence Drive • DuoPower • Aqua-Sensor • System koszy VarioFlex • Szufłada Vario3 • 3 poziomy Rackmatic • AquaStop • EasyLock • InfoLight • 5 temperatur • Czyszczenie zmywarki - Program • Sensor załadunku • Wskaźnik braku soli i nabyliczaczca • Wymiary: 81,5x44,8x55 cm

POLECAMY



50 cm	650 M ³ /H	67 dB(A)	C	+2 +3	LATA
-------	-----------------------	----------	---	----------	------

2 449,-

Okap wysepkowy do zabudowy Perfectline **DHL 585B**
Oświetlenie LED • Technologia szczelnostwa • Filtr metalowy • Sterowanie elektroniczne • Płaskie przyciski ze wskaźnikami LED • 3 stopnie pracy wentylatora + Tryb intensywny • Funkcja intensywnego wentylowania • Filtr pokryty stałą szlachetną • Wymiary: 41,8x52x30 cm • Kolor: Inox

POLECAMY



60 cm	14 KOMPLETOWY NACZYŃ	9,5 LITRA	44 dB(A)	6 PROGRAMOWY	A+
-------	----------------------	-----------	----------	--------------	----

3 099,-

Zmywarka Perfectline **SMV 46MD00E**
5 temperatur • 3 funkcje dodatkowe: VarioSpeed Plus, Higiena Plus, Suszenie Extra • Asystent Dozowania • EcoSilence Drive • Aqua-Sensor • InfoLight • System koszy VarioFlex • Szufłada Vario3 • 3 poziomy Rackmatic • AquaStop • Czyszczenie zmywarki - Program • Sensor załadunku • Asystent otwierania drzwi • Wskaźnik braku soli i nabyliczaczca • Wymiary: 81,5x59,8x55 cm

POLECAMY



60 cm	730 M ³ /H	66 dB(A)	A	+2 +3	LATA
-------	-----------------------	----------	---	----------	------

1 899,-

Okap szufładowy do zabudowy **DFR 067E50**
Sterowanie elektroniczne • 3 stopnie pracy wentylatora + 2 tryby intensywne • Funkcja intensywnego wentylowania z automatycznym powrotem do pracy normalnej po 6 min. • Funkcja automatycznego wyłączenia po 10 min. • Energooszczędna praca ecoSilenceDrive • Oświetlenie 2 x LED 3W • Funkcja Dimm • Funkcja SoftLight • Filtr metalowy • Wskaźnik nasycenia filtra • Wymiary: 42,6x59,8x29 cm • Kolor: Inox

NOWOŚĆ
POLECAMY



60 cm	WOK		+2 +3	LATA
-------	-----	--	----------	------

1 399,-

Płyta gazowa Perfectline **PPH 6A6B20**
Rusztys żeliwne • Technologia Flame-Select • Sterowanie z frontu • Pokrętła mechaniczne • 4 palniki • Zabezpieczenie przeciwwypływowe gazu • Gaz na szkle • Wymiary: 4,5x59x52 cm • Kolor: Czarny

POLECAMY



203 cm	435L	40 dB(A)	NoFrost	LED	A+	+2 +3	LATA
--------	------	----------	---------	-----	----	----------	------

3 299,-

Chłodziarko-zamrażarka wolnostojąca NoFrost z VitaFresh Perfectline **KGN 49XL30**
System Multi Airflow • AirFreshFilter • Szufłada VitaFresh • 1 szufłada VitaFresh z regulacją wilgotności • VarioZone • Pojemność chłodziarki 330l • Pojemność zamrażarki 105l • Zdolność zamrażania 15kg/24h • Roczne zużycie energii 303kWh • Oświetlenie LED • 5 półek w chłodziarce • 3 szufłady w zamrażarce • Superchłodzenie • 1 kompresor / 2 obiegi chłodzące • Wymiary: 203x70x67 cm • Kolor: Inox



14 FUNKCJI
5 POZIOMÓW MOCY
1
TFT
67L +2 LATA +3

Piekarnik parowy z funkcją mikrofalni
HNG 6764S1

Termoobieg 4D • Oświetlenie LED • Czyszczenie pyrolityczne • Chłodny front 30°C • SoftOpening • System PerfectChef • Sensor Perfect Bake • Termosonda Perfect Roast • Sterowanie sensorowe • Moc 800W • Zegar elektroniczny • Szybkie nagrzewanie • Dmuchawa chłodząca • Wyłącznik bezpieczeństwa • Zabezpieczenie przed dziećmi • Wymiary: 59,5x59,5x54,8 cm • Kolor: Inox
Produkt dostępny do wyczerpania zapasów

7 299,-



15 FUNKCJI
3
TFT
A
71L +2 LATA +3

Piekarnik ParaPlus
HBG 656XS2

Prowadnice teleskopowe Full extension z funkcją TelescopeStop • Termoobieg 4D • SoftOpening • System PerfectChef • Sensor Perfect Bake • Termosonda Perfect Roast • Oświetlenie LED • Sterowanie sensorowe • Zegar elektroniczny • Chłodny front 40°C • Kontrola nagrzewania • Funkcja szabasowa • Wyłącznik bezpieczeństwa • Zabezpieczenie przed dziećmi • Wymiary: 59,5x59,4x54,8 cm • Kolor: Inox

5 649,-



12 FUNKCJI
5 POZIOMÓW MOCY
TFT
67L +2 LATA +3

Piekarnik z funkcją mikrofalni
HMG 636RS1

Wyświetlacz kolorowy TFT 3x2,5" z przyciskami sensorowymi • SoftOpening • PerfectChef • Termosonda Perfect Roast • Sensor Perfect Bake • EcoClean Direct • Termoobieg 4D • Moc 800 W • Chłodny front 40°C • Automatyka propozycja temperatury • Kontrola nagrzewania • Funkcja szabasowa • Zegar elektroniczny • Szybkie nagrzewanie • Oświetlenie LED • Zabezpieczenie przed dziećmi • Wyłącznik bezpieczeństwa • Wskaźnik zalegania ciepła • Wymiary: 59,5x59,4x54,8 cm • Kolor: Inox

5 149,-



12 FUNKCJI
TFT
A+
71L +2 LATA +3

Piekarnik z parowarem
HSG 636BB1

Wyświetlacz kolorowy TFT 3x2,5" z przyciskami sensorowymi • Funkcja ParaPlus • PerfectChef • EcoClean Direct • softMove • Pierścień sterujący • Kontrola nagrzewania • Funkcja szabasowa • Automatyka program odkamieniania • Automatyka wykrywania punktu wrzenia • Szybkie nagrzewanie • Oświetlenie LED • Dmuchawa chłodząca • Zabezpieczenie przed dziećmi • Wyłącznik bezpieczeństwa • Wskaźnik zalegania ciepła • Wymiary: 59,5x59,4x54,8 cm • Kolor: Czarny

4 399,-



POLECAMY
71L
10 FUNKCJI
TFT
A+
+2 LATA +3

Piekarnik
HBG 633BB1

EcoClean Direct • Pierścień sterujący • Termoobieg 4D • Automatyka propozycja temperatury • Wyświetlacz aktualnej temperatury • Kontrola nagrzewania • Funkcja szabasowa • Zegar elektroniczny • Szybkie nagrzewanie • Oświetlenie halogenowe • Dmuchawa chłodząca • Chłodny front 40°C • Zabezpieczenie przed dziećmi • Wyłącznik bezpieczeństwa • Wskaźnik zalegania ciepła • Wymiary: 59,5x59,4x54,8 cm • Kolor: Czarny

2 249,-



NOWOŚĆ
1
TFT
A
71L +2 LATA +3
13 FUNKCJI

Piekarnik
HBG 539EB0

Programy AutoPilot • Soft Opening • Sterowanie pokrętką • Chowane pokrętki • 40 • Piekarnik XXL z emalią GranitEmail • EcoClean • Kontrola nagrzewania • Funkcja szabasowa • Szybkie nagrzewanie • Oświetlenie halogenowe • Chłodny front 40°C • Zabezpieczenie przed dziećmi • Wyłącznik bezpieczeństwa • Wskaźnik zalegania ciepła • Wymiary: 59,5x59,4x54,8 cm • Kolor: Czarny

2 399,-



7 FUNKCJI
1
LED
A
71L +2 LATA +3

Piekarnik
HBA 534EB0

Prowadnica teleskopowa z funkcją TelescopeStop • Piekarnik XXL z emalią GranitEmail • EcoClean Direct • Sterowanie pokrętką • Chowane pokrętki • Zegar elektroniczny • Szybkie nagrzewanie • Oświetlenie halogenowe • Dmuchawa chłodząca • Zabezpieczenie przed dziećmi • Wymiary: 59,5x59,4x54,8 cm • Kolor: Czarny

1 399,-



13 FUNKCJI
TFT
A+
71L +2 LATA +3

Piekarnik
HBG 655BS1

Wyświetlacz kolorowy TFT 2,5" z przyciskami sensorowymi • SoftOpening • 10 programów AutoPilot • Chłodny front 40°C • Wyświetlacz aktualnej temperatury • Kontrola nagrzewania • Funkcja szabasowa • EcoClean Direct • Zegar elektroniczny • Szybkie nagrzewanie • Oświetlenie halogenowe • Dmuchawa chłodząca • Zegar elektroniczny • Zabezpieczenie przed dziećmi • Wyłącznik bezpieczeństwa • Wskaźnik zalegania ciepła • Wymiary: 59,5x59,4x54,8 cm • Kolor: Inox

2 499,-



10 FUNKCJI
2
LCD
A
71L +2 LATA +3

Piekarnik
HBA 5782S0

30 programów AutoPilot • Piekarnik XXL z emalią GranitEmail • Czyszczenie pyrolityczne • Sterowanie pokrętką • Chowane pokrętki • Automatyka propozycja temperatury • Kontrola nagrzewania • Funkcja szabasowa • Szybkie nagrzewanie • Oświetlenie halogenowe • Chłodny front 30°C • Zabezpieczenie przed dziećmi • Wymiary: 59,5x59,4x54,8 cm • Kolor: Inox

2 249,-



HBG 634BS1
HBG 634BW1
2 499,-

Piekarnik
HBG 634BS1 / HBG 634BW1 / HBG 635BB1

Termoobieg 4D • SoftOpening • Sterowanie sensorowe • Zegar elektroniczny • Oświetlenie halogenowe • EcoClean • Szybkie nagrzewanie • Chłodny front 40°C • Dmuchawa chłodząca • Wskaźnik zalegania ciepła • Zabezpieczenie przed dziećmi • Wymiary: 59,5x59,4x54,8 cm • Kolor: Inox / Biały / Czarny

71L +2 LATA +3
HBG 635BB1
2 349,-




45L
6 FUNKCJI
5 POZIOMÓW MOCY
TFT
45,5 cm +2 LATA +3

Piekarnik kompaktowy z funkcją mikrofalni
CMG 633BS1 / CMG 633BW1 / CMG 633BB1

SoftOpening • Programy Auto Pilot • Oświetlenie LED • Sterowanie sensorowe • Moc 900W • Chłodny front 40°C • Automatyka propozycja temperatury • Dmuchawa chłodząca • Zegar elektroniczny • Szybkie nagrzewanie • Zabezpieczenie przed dziećmi • Wyłącznik bezpieczeństwa • Wymiary: 45,5x59,5x54,8 cm • Kolor: Inox / Biały / Czarny

3 699,-

POLECAMY



71L
7 FUNKCJI
LED
A
+2 LATA
+3

Piekarnik **HBA 334BS0**

Piekarnik XXL z emalią GranitEmail • Chłodny front 50°C • Chowane pokręta • Zegar elektroniczny • Oświetlenie halogenowe • EcoClean • Szybkie nagrzewanie • Dmuchawa chłodząca • Uchwyt prosty • Zabezpieczenie przed dziećmi • Wymiary: 59,5x59,4x54,8 cm • Kolor: Inox

1 499,-

Zestaw garnków w prezencie

POLECAMY



7 FUNKCJI
1
LED
A
71L
+2 LATA
+3

Piekarnik **HBA 334YS0**

Prowadnica teleskopowa z funkcją TelescopeStop • Chowane pokręta • Piekarnik XXL z emalią GranitEmail • EcoClean: Ścianka tylna • Zegar elektroniczny • Szybkie nagrzewanie • Oświetlenie halogenowe • Dmuchawa chłodząca • Uchwyt prosty • Zabezpieczenie przed dziećmi • Wymiary: 59,5x59,4x54,8 cm • Kolor: Inox

1 449,-

Piekarnik **HBA 3140S0**

Prowadnica teleskopowa z funkcją TelescopeStop • VarioClip • Chowane pokręta • Piekarnik XXL z emalią GranitEmail • Zegar elektroniczny • Szybkie nagrzewanie • Dmuchawa chłodząca • Uchwyt prosty • Zabezpieczenie przed dziećmi • Wymiary: 59,5x59,4x54,8 cm • Kolor: Inox

1 399,-

POLECAMY



7 FUNKCJI
1
LED
A
66L
+2 LATA
+3

Piekarnik **HBF 134ES0**

Chowane pokręta • Termoobieg 3D • EcoClean: Ścianka tylna • Szybkie nagrzewanie • Wewnętrzna strona drzwi w pełni szklana • Oświetlenie halogenowe • Uchwyt prosty • Zakres temperatur: 50°C - 275°C • Wymiary: 59,5x59,4x54,8 cm • Kolor: Inox

1 299,-

POLECAMY



5 FUNKCJI
1
LED
A
71L
+2 LATA
+3

Piekarnik **HAF 113ES0**

Chłodny front 50°C • Chowane pokręta • Zegar elektroniczny • Oświetlenie halogenowe • Zabezpieczenie przed dziećmi • Wymiary: 59,5x59,4x54,8 cm • Kolor: Inox

1 199,-

POLECAMY



45,5 cm
45L
5 POZIOMÓW MOCY
TFT
+2 LATA
+3

Piekarnik kompaktowy z mikrofalą i pyrolizą **CMG 674B1**

System PerfectChef • Sensor Perfect Bake • Termosonda Perfect Roast • SoftOpening • Czyszczenie pyrolityczne • Sterowanie sensorowe • Moc 900 W • Automatyčna propozycja temperatury • Wyświetlacz aktualnej temperatury • Kontrola nagrzewania • Funkcja szabasowa • Oświetlenie LED • Zabezpieczenie przed dziećmi • Wyłącznik bezpieczeństwa • Wskaźnik zalegania ciepła • Wymiary: 45,5x59,5x54,8 cm • Kolor: Czarny

5 899,-

POLECAMY



47L
12 FUNKCJI
TFT
A+
45,5 cm
+2 LATA
+3

Piekarnik kompaktowy z parowarem **CSG 656BS2**

System PerfectChef • Pierścień sterujący • SoftOpening • Sterowanie sensorowe • EcoClean: Panele boczne • Ścianka tylna • Sufit • Automatyčna propozycja temperatury • Wyświetlacz aktualnej temperatury • Kontrola nagrzewania • Funkcja szabasowa • Oświetlenie LED • Zbiornik wody 1l • Zabezpieczenie przed dziećmi • Wyłącznik bezpieczeństwa • Wskaźnik zalegania ciepła • Wymiary: 45,5x59,4x54,8 cm • Kolor: Inox

4 499,-

POLECAMY



1
45,5 cm
TFT
47L
14 FUNKCJI
A+
+2 LATA
+3

Piekarnik kompaktowy **CSG 656RS2**

Prowadnica teleskopowa na 1 poziomie, full extension, z funkcją TelescopeStop • Sensor Perfect Bake • Termosonda PerfectRoast • Gotowanie z parą • PerfectChef • EcoClean Direct • Chłodny front 40°C • Pierścień sterujący • EcoClean: sufit, ścianka tylna, panele boczne • Kontrola nagrzewania • Funkcja szabasowa • SoftOpening • Wymiary: 45,5x59,4x54,8 cm • Kolor: Inox

5 499,-

NOWOŚĆ



45,5 cm
38L
TFT
+2 LATA
+3

Piekarnik kompaktowy parowy **CDG 634AS0 / CDG 634AB0**

Wyświetlacz kolorowy TFT 2,5" z przyciskami sensorowymi • Pierścień sterujący • 20 programów AutoPilot • SoftOpening • 4 rodzaje grzania: Para 100%, Regeneracja, Fermentacja, Rozmrażanie • Automatyčna propozycja temperatury • Dodatkowe funkcje: Automatyčny program odkamiania, Automatyčne wykrywanie punktu wrzenia • Zbiornik wody o pojemności 1,3l • Zabezpieczenie przed dziećmi • Chłodny front 40°C • Wymiary: 45,5x59,4x54,8 cm • Kolor: Inox / Czarny
Produkt dostępny od października 2019 r.

3 299,-

POLECAMY



13 FUNKCJI
TFT
45,5 cm
47L
A+
+2 LATA
+3

Piekarnik kompaktowy **CBG 635BS3**

Pierścień sterujący • 10 programów AutoPilot • SoftOpening • Sterowanie sensorowe • EcoClean: Ścianka tylna • Funkcja szabasowa • Zegar elektroniczny • Szybkie nagrzewanie • Oświetlenie halogenowe • Chłodny front 40°C • Zabezpieczenie przed dziećmi • Wyłącznik bezpieczeństwa • Wskaźnik zalegania ciepła • Wymiary: 45,5x59,4x54,8 cm • Kolor: Inox

2 299,-

POLECAMY



14 cm
20L
1
+2 LATA
+3

Szufłada podgrzewająca **BIC 630NW1 / BIC 630NS1 / BIC 630NB1**

System otwierania push&pull • Maksymalne obciążenie 25kg • Maksymalny załadunek filiżanek espresso: 64 • Maksymalny załadunek talerzy: 12 • 4 poziomy temperatury 30°C-80°C • Zimny front • Wymiary: 14x59,5x54,8 cm • Kolor: Biały / Inox / Czarny

1 699,-

POLECAMY



14 cm
23L
1
+2 LATA
+3

Szufłada podgrzewająca **BIC 510NS0 / BIC 510NB0**

Sterowanie pokrętelem • System otwierania push&pull • Maksymalne obciążenie 15 kg • Maksymalny załadunek filiżanek espresso: 64 szt / Maksymalny załadunek talerzy: 14 szt • 4 funkcje: Utrzymywanie w cieple dań, Podgrzewanie naczyń, Wyrastanie ciasta drożdżowego, Rozmrażanie delikatnych produktów spożywczych • Bezstopniowa regulacja temperatury: ok. 40°C-80°C • Przycisk włączania i wyłączania • Wymiary: 14x59,4x54 cm • Kolor: Inox / Czarny

1 699,-



45,5 cm
36L
5 POZIOMÓW MOCY
LCD
+2 LATA
+3

Kuchenka mikrofalowa
COA 565GS0 / COA 565GB0

15 programów Auto Pilot • Sterowanie sensorowe TouchControl • Chowane pokręta • Moc 1000W • 4 programy rozmrażania i 11 gotowania • Szybkie nagrzewanie • Oświetlenie LED • Zbiornik wody o pojemności 0,8l • Automatyczne rozpoznawanie pojemnika wody • Wyłącznik bezpieczeństwa • Wyłącznik kontaktowy drzwi • Dmuchawa chłodząca • Zabezpieczenie przed dziećmi • Wymiary: 45,5x59,4x54,5 cm

3 049,-



45,5 cm
36L
5 POZIOMÓW MOCY
TFT
+2 LATA
+3

Kuchenka mikrofalowa
CFA 634GS1

Pierścień sterujący • 7 programów Auto Pilot • 3 programy rozmrażania • 4 programy gotowania • Oświetlenie LED • Sterowanie sensorowe • Moc mikrofali 900W • Przycisk informacyjny • Wyłącznik bezpieczeństwa • Wewnętrzna strona drzwi w pełni szklana • Wymiary: 45,5x59,5x54,5 cm • Kolor: Inox

2 849,-



45,4 cm
44L
5 POZIOMÓW MOCY
LCD
+2 LATA
+3

Kuchenka mikrofalowa
CMA 585MS0

15 programów Auto Pilot • Sterowanie sensorowe TouchControl • Chowane pokręta • Zegar elektroniczny • 4 programy rozmrażania i 3 programy grzania • 8 programów w trybie kombinowanym • Szybkie nagrzewanie • Oświetlenie LED • Wyłącznik bezpieczeństwa • Wyłącznik kontaktowy drzwi • Dmuchawa chłodząca • Zabezpieczenie przed dziećmi • Wymiary: 45,4x59,4x57 cm • Kolor: Inox

2 399,-



38,2 cm
21L
5 POZIOMÓW MOCY
TFT
+2 LATA
+3

Kuchenka mikrofalowa
BFR 634GW1 / BFR 634GS1 / BFR 634GB1

7 programów Auto Pilot • Oświetlenie LED • Sterowanie sensorowe • Drzwi otwierane w prawą stronę • Wewnętrzna strona drzwi w pełni szklana • Przycisk start • Przycisk informacyjny • Wymiary: 38,2x59,4x31,8 cm • Kolor: Biały / Inox / Czarny

2 199,-



BEL 554MS0
1 549,-



BFL 553MS0
1 399,-

38,2 cm
25L
5 POZIOMÓW MOCY
LED
+2 LATA
+3

Kuchenka mikrofalowa
BEL 554MS0 / BFL 553MS0

Funkcja Memory • Sterowanie sensorowe TouchControl • Chowane pokręta • Moc mikrofali 900W • 4 programy rozmrażania oraz 3 programy grzania • Szklany talerz obrotowy Ø31,5 cm • Zegar elektroniczny • Oświetlenie LED • Wyłącznik bezpieczeństwa • Wyłącznik kontaktowy drzwi • Dmuchawa chłodząca • Wymiary: 38,2x59,4x38,8 cm • Kolor: Inox
BEL 554MS0: 8 programów Auto Pilot • 1 program kombinowany
BFL 553MS0: 7 programów Auto Pilot • Wnętrze ze stali szlachetnej

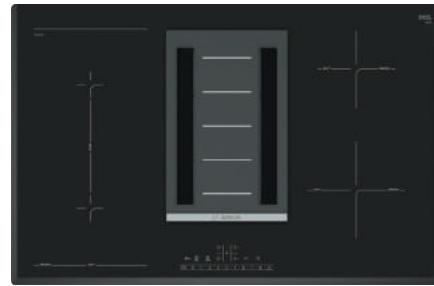


45,5 cm
19 BAR
TFT
+2 LATA
+3

Automatyczny ekspres do kawy
CTL 636ES1 / CTL 636EB1

SensoFlow System • AromaPro Concept • Funkcja OneTouch • Funkcja AromaDoubleShot • Wbudowany filtr wody Brita Intenza • Ceramiczny młynek Silent Cream Drive • Wyrzut pary • Single Portion Cleaning • System Calc'nClean • Pojemnik na kawę ziarnistą max 500g • Wymijany pojemnik na wodę 2,4l • Wielostopniowa regulacja zmielenia kawy • Dysza spieniąca mleko • Zabezpieczenie przed dziećmi • Wymiary: 45,5x59,4x37,5 cm • Kolor: Inox / Czarny

6 499,-

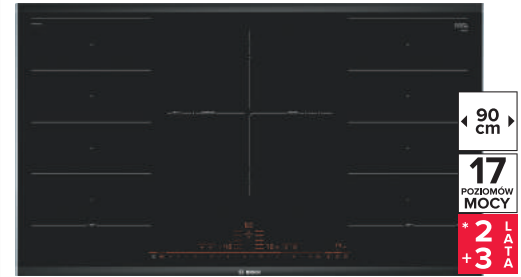


80 cm
17 POZIOMÓW MOCY
+2 LATA
+3

Płyta indukcyjna zintegrowana z wyciągiem
PVS 851F21E

Płyta: Sensor smażenia PerfectFry • CombiZone • Funkcja ReStart • Funkcja QuickStart • Sterowanie sensorowe DirectSelect • Funkcja PowerManagement • Funkcja „krótkie czyszczenie” • Moc 6,9 kW • Wymiary: 19,8x80,2x52,2 cm • Kolor: Czarny
Okap: 9 stopni pracy wentylatora + Tryb intensywny • Automatywna funkcja wentylowania z sensorem • Wydajny i cichy wentylator z silnikiem bezszczotkowym w technologii BLDC • Wyświetlacz nasycenia filtra tłuszczu • Wyświetlacz nasycenia filtra zapachów cleanAir
HEZ 381501 - CleanAir zestaw do pracy w obiegu zamkniętym za 1599 zł

7 649,-



90 cm
17 POZIOMÓW MOCY
+2 LATA
+3

Płyta indukcyjna
PXV 975DC1E

Sterowanie sensorowe Direct Select Premium • Funkcja MoveMode Plus • 1 potrójna strefa grzewcza • Ceramika HighSpeed • Funkcja QuickStart Funkcja ReStart • Funkcja PanBoost • Sensor smażenia z 5 poziomami ustawienia temperatury • Funkcja PowerManagement • Wyświetlacz cyfrowy • Czasowy wyłącznik bezpieczeństwa • Funkcja „krótkie czyszczenie” • 2-stopniowy wskaźnik zalegania ciepła • Wymiary: 5,1x91,6x52,7cm • Kolor: Czarny

4 999,-



60 cm
4 BOOSTER
17 POZIOMÓW MOCY
SZYFOWANE KRAWĘDZIE
+2 LATA
+3

Płyta indukcyjna
PIF 672FB1E

1 strefa kombi • Funkcja „krótkie czyszczenie” • Funkcja QuickStart • Funkcja ReStart • Sterowanie sensorowe DirectSelect • Wyświetlacz cyfrowy • Timer • 2 stopniowy wskaźnik zalegania ciepła • Czasowy wyłącznik bezpieczeństwa • Zabezpieczenie przed dziećmi • Moc całkowita 7,4kW • Wymiary: 5,1x60,6x52,7 cm • Kolor: Biały

2 999,-

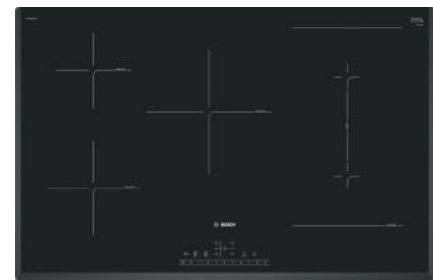


4 BOOSTER
17 POZIOMÓW MOCY
+2 LATA
+3

Płyta indukcyjna
PXE 651FC1E

Sterowanie DirectSelect • Funkcja QuickStart • Funkcja ReStart • Sensor smażenia z 4 poziomami ustawień temperatury • Wyświetlacz cyfrowy • Elektroniczne rozpoznawanie obecności naczyń • Czasowy wyłącznik bezpieczeństwa • Zabezpieczenie przed dziećmi • Funkcja „krótkie czyszczenie” • 2 stopniowy wskaźnik zalegania ciepła • Wymiary: 5,1x59,2x52,2 cm • Kolor: Czarny

3 249,-



75 cm
4 BOOSTER
+2 LATA
+3

Płyta indukcyjna
PVV 851FB5E

Sterowanie sensorowe DirectSelect • Combi Zone • Funkcja MoveMode • Wyświetlacz cyfrowy • Funkcja QuickStart • Funkcja ReStart • Funkcja PowerManagement • Funkcja „krótkie czyszczenie” • Czasowy wyłącznik bezpieczeństwa • Zabezpieczenie przed uruchomieniem przez dzieci • Wymiary: 5,1x75x49 cm • Kolor: Czarny

2 649,-



60 cm

4 BOOSTER

17 POZIOMÓW MOCY

+2 LATA

+3

POLECAMY



60 cm

4 BOOSTER

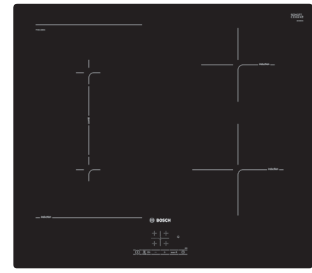
17 POZIOMÓW MOCY

SZLIFOWANE KRAWĘDZIE

+2 LATA

+3

POLECAMY



60 cm

4 BOOSTER

17 POZIOMÓW MOCY

A

+2 LATA

+3

Płyta indukcyjna

PIF 651FC1E

Funkcja QuickStart • Funkcja ReStart • Sensor smażenia z 4 poziomami ustawień temperatury • Strefa Kombi • Sterowanie sensorowe DirectSelect • Timer • 2 stopniowy wskaźnik ciepła resztkowego • Czasowy wyłącznik bezpieczeństwa • Zabezpieczenie przed dziećmi • Moc całkowita 7,4kW • Wymiary: 5,1x59,2x52,2 cm • Kolor: Czarny

1 849,-

Płyta indukcyjna

PUE 651FC1E

Funkcja „krótkie czyszczenie” • Funkcja QuickStart • Funkcja ReStart • Sensor smażenia z 4 poziomami ustawień temperatury • Sterowanie sensorowe DirectSelect • Wyświetlacz cyfrowy • Timer • 2 stopniowy wskaźnik ciepła resztkowego • Czasowy wyłącznik bezpieczeństwa • Zabezpieczenie przed dziećmi • Moc całkowita 7,4kW • Wymiary: 5,1x59,2x52,2 cm • Kolor: Czarny

1 749,-

Płyta indukcyjna

PVS 611BB5E

Combi Zone • Funkcja QuickStart • Funkcja ReStart • Funkcja PowerManagement • Sterowanie sensorowe TouchSelect • Wyświetlacz cyfrowy • Timer • 2 stopniowy wskaźnik zalegania ciepła • Czasowy wyłącznik bezpieczeństwa • Funkcja „krótkie czyszczenie” • Moc 6,9kW • Wymiary: 5,1x59,2x52,2 cm • Kolor: Czarny

1 599,-

POLECAMY



60 cm

4 BOOSTER

17 POZIOMÓW MOCY

SZLIFOWANE KRAWĘDZIE

+2 LATA

+3

Płyta indukcyjna

PUE 651BB1E

Funkcja QuickStart • Funkcja ReStart • Sterowanie sensorowe TouchSelect • Wyświetlacz cyfrowy • Timer • 2 stopniowy wskaźnik ciepła resztkowego • Czasowy wyłącznik bezpieczeństwa • Zabezpieczenie przed dziećmi • Moc całkowita 7,4kW • Wymiary: 5,1x59,2x52,2 cm • Kolor: Czarny

1 449,-

Płyta indukcyjna

PUE 611FB1E

Sterowanie sensorowe DirectSelect • Wyświetlacz cyfrowy • PowerBoost • Funkcja „krótkie czyszczenie” • Funkcja QuickStart • Funkcja ReStart • Timer • Elektroniczne rozpoznawanie obecności naczyń • Czasowy wyłącznik bezpieczeństwa • Zabezpieczenie przed dziećmi • 2 stopniowy wskaźnik zalegania ciepła • Główny wyłącznik • Wymiary: 5,1x56x49 cm • Kolor: Czarny

1 449,-

POLECAMY



60 cm

4 BOOSTER

17 POZIOMÓW MOCY

SZLIFOWANE KRAWĘDZIE

+2 LATA

+3

Płyta indukcyjna

PUE 631BB2E

Sterowanie sensorowe TouchSelect • Wyświetlacz cyfrowy • Timer • System rozpoznawania naczyń • Ograniczenie czasowe • Główny wyłącznik • 2 stopniowy wskaźnik ciepła resztkowego • Zabezpieczenie przed dziećmi • Moc przyłączeniowa 4,6kW • Wymiary: 5,1x59,2x52,2 cm • Kolor: Czarny

1 199,-



90 cm

WOK

+2 LATA


+3

Płyta gazowa

PPS 9A6B90

5 palników • Ruszty żeliwne • Technologia FlameSelect • Sterowanie z frontu • Pokrętła miedzikowe • Zabezpieczenie przeciwwypływowe gazu • Gaz na szkle • Wymiary: 4,5x91,5x52 cm • Kolor: Czarny

2 249,-



75 cm

WOK

+2 LATA

+3


Płyta gazowa

PCQ 7A5M90

5 palników • Ruszty żeliwne • Technologia FlameSelect • Pokrętła miedzikowe • Mechaniczny wyłącznik główny • Mechaniczne zabezpieczenie przed dziećmi • Zabezpieczenie przeciwwypływowe gazu • Wymiary: 4,5x75x52 cm • Kolor: Inoxy

1 749,-

POLECAMY



60 cm

+2 LATA

+3

PPP 6A2M90

1 599,-

PPP 6A6B90

1 099,-

Płyta gazowa

PPP 6A2M90 / PPP 6A6B90

Ruszty żeliwne • Technologia FlameSelect • Sterowanie z frontu • 4 palniki • Zabezpieczenie przeciwwypływowe gazu • Gaz na szkle • Wymiary: 4,5x59x52 cm • Kolor: Biały / Czarny

POLECAMY



60 cm

+2 LATA

+3


Płyta gazowa

PCP 6A5B90

Ruszty żeliwne • Technologia FlameSelect • Sterowanie z frontu • 4 palniki • Pokrętła miedzikowe • Zabezpieczenie przeciwwypływowe gazu • Wymiary: 4,5x58,2x52 cm • Kolor: Inoxy

999,-

POLECAMY



60 cm

+2 LATA

+3


Płyta gazowa

PNP 6B6B90

Ruszty żeliwne • Sterowanie z frontu • Pokrętła miedzikowe • 4 palniki • Zabezpieczenie przeciwwypływowe gazu • Gaz na szkle • Wymiary: 4,5x59x52 cm • Kolor: Czarny

899,-

POLECAMY



60 cm

+2 LATA

+3

Płyta gazowa

PGP 6B5B60

Sterowanie z frontu • 4 palniki • Ruszty stalowe matowe • Zabezpieczenie przeciwwypływowe gazu • Wymiary: 4,5x58,2x52 cm • Kolor: Inoxy

699,-



90 cm
730 M³/H
75 dB(A)
A+
+2 LATA
+3

Okap kominowy
DWK 97JM60 / DWK 97JM20

Ustawienie PowerBoost • Technologia ecoSilenceDrive • Technologia szczelinowa • Szklana pokrywa filtra • Filtr metalowy • Sterowanie elektroniczne TouchControl ze wskaźnikami LED • 3 stopnie pracy wentylatora + Tryb intensywny • 2 obszary wlotu powietrza • Funkcja intensywnego wentylowania • Dwuzakresowy wysokowydajny wentylator • Wymiary: 92,8-119,8/98,8-125,8x89x49,9 cm • Kolor: Czarne szkło / Białe szkło

2 749,-




60 cm
700 M³/H
67 dB(A)
B
+2 LATA
+3

Okap kominowy
DWK 67CM60 / DWK 67CM20

Sterowanie TouchControl ze wskaźnikami LED • Funkcja intensywnego wentylowania • Technologia szczelinowa • Szklana pokrywa filtra • Dwuzakresowy wysokowydajny wentylator • Energooszczędny silnik kondensatorowy • Praca w obiegu otwartym lub zamkniętym • Wymiary: 92,8-125,8x59x49,9 cm • Kolor: Czarne szkło / Białe szkło

2 199,-



50 cm
362 M³/H
68 dB(A)
C
+2 LATA
+3

Okap wysepkowy
DHL 555BL

3 stopnie pracy wentylatora + Tryb intensywny • Wyłączniki suwakowe • Oświetlenie LED • 2 silniki • Filtr metalowy z ramą aluminiową • Wymiary: 25,5x53x38 cm • Kolor: Srebrny metalic

649,-



NOWOŚĆ
2 399,-
90 cm
702 M³/H
66 dB(A)
2 199,-
60 cm
657 M³/H
71 dB(A)
A
+2 LATA
+3

Okap kominowy
DWB 97JP50 / DWB 67JP50

Sterowanie TouchControl • LightLine • EcoSilence Drive • Funkcja Dimm • Funkcja SoftLight • 3 stopnie pracy wentylatora + 2 tryby intensywne • Funkcja intensywnego wentylowania • Funkcja automatycznego wyłączenia • Wskaźnik nasycenia filtra • Oświetlenie LED • Wymiary: 62,8-106,4x89,8/59,8x50 cm • Kolor: Inox



60 cm
368 M³/H
68 dB(A)
D
+2 LATA
+3

Okap szufladowy
DFT 63AC50

Sterowanie mechaniczne za pomocą przycisków • 3 stopnie pracy wentylatora • Praca w obiegu otwartym lub zamkniętym • Oświetlenie LED • Wymiary 18x59,8x28 cm • Kolor: Srebrny

529,-



7,5 LITRA
42 dB(A)
8 PROGRAMÓW
60 cm
13 KOMPLETÓW NACZYŃ
A+++

Zmywarka
SMV 88TX36E

5 funkcji dodatkowych: Home Connect, Strefa Intensywna, VarioSpeed Plus, Higiena Plus, Suszenie Extra • Suszenie EcoZeolith • Asystent Dozowania • EcoSilence Drive • Aqua-Sensor • Sensor załadunku • Piezo TouchControl • System koszy VarioFlex Pro • 3 poziomowy Rackmatic • AquaStop • EasyLock • 6 temperatur • EmotionLight • TimeLight • Szuflada Vario3 Pro • Zabezpieczenie przed dziećmi • Wskaźnik braku soli i nabłyszczacza • Wymiary: 81,5x59,8x55 cm

4 499,-



14 KOMPLETÓW NACZYŃ
9,5 LITRA
42 dB(A)
8 PROGRAMÓW
60 cm
A+

Zmywarka
SBV 68MD02E

4 funkcje dodatkowe: Strefa Intensywna, VarioSpeed Plus, Higiena Plus, Suszenie Extra • Asystent Dozowania • EcoSilence Drive • Aqua-Sensor • Sensor załadunku • PiezoTouchControl (metalic) • TimeLight • System koszy VarioFlex • Szuflada Vario3 • 3 poziomowy Rackmatic • AquaStop • 8 programów • Czyszczenie zmywarki - Program • 5 temperatur • Asystent otwierania drzwi • Wymiary: 86,5x59,8x55 cm

3 399,-



POLECAMY
13 KOMPLETÓW NACZYŃ
9,5 LITRA
44 dB(A)
6 PROGRAMÓW
60 cm
A+

Zmywarka
SMV 46KX05E

3 funkcje dodatkowe: VarioSpeed Plus, Higiena Plus, Suszenie Extra • Asystent Dozowania • EcoSilence Drive • Aqua-Sensor • Sensor załadunku • InfoLight • System koszy VarioFlex • Szuflada Vario3 • 3 poziomowy Rackmatic • AquaStop • EasyLock • 5 temperatur • Czyszczenie zmywarki - Program • Wymiennik ciepła • Wskaźnik braku soli i nabłyszczacza • Wymiary: 81,5x59,8x55 cm

1 999,-



POLECAMY
12 KOMPLETÓW NACZYŃ
9,5 LITRA
44 dB(A)
5 PROGRAMÓW
60 cm
A+

Zmywarka
SMV 45GX02E

2 funkcje dodatkowe: Higiena Plus, Suszenie Extra • Asystent Dozowania • EcoSilence Drive • Aqua-Sensor • Sensor załadunku • InfoLight • System koszy VarioFlex • 3 poziomowy Rackmatic • AquaStop • EasyLock • 5 temperatur • Opóźniony start • Kosz Vario na sztućce • Wskaźnik braku soli i nabłyszczacza • Wymiary: 81,5x59,8x55 cm

1 665,-




POLECAMY
12 KOMPLETÓW NACZYŃ
11,7 LITRA
52 dB(A)
4 PROGRAMY
60 cm
A+

Zmywarka
SMV 24AX00E

Asystent Dozowania • EcoSilence Drive • Sensor załadunku • InfoLight • AquaStop • EasyLock • 3 temperatury • Opóźniony start • Technika naprzemiennego mycia • Elektroniczna regeneracja • Wskaźnik LED fazy programu • Wskaźnik braku soli i nabłyszczacza • Wymiary: 81,5x59,8x55 cm

1 369,-



POLECAMY
10 KOMPLETÓW NACZYŃ
9,5 LITRA
42 dB(A)
6 PROGRAMÓW
45 cm
A+

Zmywarka
SPV 46MX04E

3 funkcje dodatkowe: VarioSpeed Plus, Higiena Plus, Suszenie Extra • Asystent Dozowania • EcoSilence Drive • DuoPower • Aqua-Sensor • Sensor załadunku • InfoLight • System koszy VarioFlex • Szuflada Vario3 • 3 poziomowy Rackmatic • AquaStop • EasyLock • 5 temperatur • Czyszczenie zmywarki - Program • Mechaniczne zabezpieczenie przed dziećmi • Wskaźnik braku soli i nabłyszczacza • Wymiary: 81,5x44,8x55 cm

1 949,-



POLECAMY
9 KOMPLETÓW NACZYŃ
8,5 LITRA
44 dB(A)
6 PROGRAMÓW
45 cm
A+

Zmywarka
SPV 46IX07E

3 funkcje dodatkowe: VarioSpeed Plus, Higiena Plus, Suszenie Extra • Asystent Dozowania • EcoSilence Drive • DuoPower • Aqua-Sensor • Sensor załadunku • InfoLight • System koszy VarioFlex • 3 poziomowy Rackmatic • AquaStop • EasyLock • 5 temperatur • Czyszczenie zmywarki - Program • Wskaźnik braku soli i nabłyszczacza • Wymiary: 81,5x44,8x55 cm

1 799,-

Kup 4 produkty marki Bosch do zabudowy z różnych grup produktowych, a za najtańszy zapłacisz **50% mniej!***

*promocja dotyczy tylko urządzeń z katalogu
* oferta nie łączy się z innymi promocjami
* promocja 3+1 nie łączy się z promocją rabatową na urządzenia wolnostojące z katalogu
* w promocji nie biorą udziału produkty wolnostojące z katalogu
* każdy zestaw musi zawierać piekarnik oraz płytę grzewczą
* wszystkie produkty muszą być z różnych grup produktowych
* produkty w zestawie nie mogą się powtarzać
* do zestawu nie wliczają się ekspresy do zabudowy CTL 636EB1/6 oraz CTL 636ES1/6
* regulamin promocji dostępny na www.b2b.agdgalicja.pl

POLECAMY



10
KOMPLETÓW
NACZYŃ

9,5
LITRA

48
dB(A)

5
PROGRAMÓW

45 cm

A+

1 549,-

Zmywarka
SPV 45MX01E

3 funkcje dodatkowe: VarioSpeed Plus, Higiena Plus, Suszenie Extra • 4 temperatury • Asystent Dozowania • EcoSilence Drive • DuoPower • Aqua-Sensor • Sensor załadunku • InfoLight • System koszy VarioFlex • Szufłada Vario3 • EasyLock • AquaStop • Czyszczenie zmywarki • Program • Mechaniczne zabezpieczenie przed dziećmi • Wskaźnik braku soli i nabyłszczacza • Wymiary: 81,5x44,8x55 cm

POLECAMY



9
KOMPLETÓW
NACZYŃ

8,5
LITRA

46
dB(A)

5
PROGRAMÓW

45 cm

A+

1 369,-

Zmywarka
SPV 25CX03E

2 funkcje dodatkowe: VarioSpeed Plus, Suszenie Extra • Czyszczenie zmywarki • Program • Asystent Dozowania • EcoSilence Drive • DuoPower • Aqua-Sensor • Sensor załadunku • InfoLight • System koszy Vario • AquaStop • EasyLock • 5 temperatur • Wskaźnik braku soli i nabyłszczacza • Wymiary: 81,5x44,8x55 cm



177,2 cm

255L

39 dB(A)

NoFrost

A+

* 2 LATA
+ 3

3 249,-

Chłodziarko - zamrażarka do zabudowy
KIN 86KF31

FreshSense • Supermrożenie • 1 szufłada VitaFresh plus z regulacją wilgotności • VarioZone • Tryb wakacyjny • SmartCool • Easy Installation • Sterowanie elektroniczne • Pojemność chłodziarki 188l • Pojemność zamrażarki 67l • Zdolność zamrażania 8kg/24h • Roczne zużycie energii 221kWh • Oświetlenie LED • 5 półek w chłodziarce • 3 szufłady w zamrażarce • Superchłodzenie • Wymiary: 177,2x55,8x54,5 cm

PROMOCJA

Kup zestaw urządzeń AGD do zabudowy o poniższej wartości a na urządzenia z oferty wolnostojącej tej marki otrzymasz:

- 5 000 zł – **Rabat o wartości 375 zł**
- 10 000 zł – **Rabat o wartości 800 zł**
- 15 000 zł – **Rabat o wartości 1250 zł**

Oferta wolnostojąca dostępna na kolejnych stronach

*promocja nie łączy się z innymi promocjami
* promocja dotyczy wyłącznie urządzeń z katalogu
* promocja obowiązuje do wyczerpania zapasów
* do zestawów nie wliczają się okapy oraz sprzęt wolnostojący
* regulamin promocji dostępny na stronie www.b2b.agdgalicja.pl

PREZENT

Kup piekarnik Bosch objęty promocją, a 4-częściowy zestaw garnków **HEZ 390042** otrzymasz za **1 zł!***

*promocja obowiązuje do wyczerpania zapasów
* regulamin promocji dostępny na stronie www.b2b.agdgalicja.pl

POLECAMY



177,2 cm

255L

39 dB(A)

NoFrost

A+

* 2 LATA
+ 3

2 999,-

Chłodziarko - zamrażarka do zabudowy
KIN 86KS30

FreshSense • 1 MultiBox • VarioZone • Pojemność chłodziarki 188l • Pojemność zamrażarki 67l • 4 półki w chłodziarce • 3 szufłady w zamrażarce w tym 1 BigBox • Zdolność zamrażania 8kg/24h • Oświetlenie LED • Elektroniczna regulacja temperatury • Supermrożenie z automatycznym wyłączeniem • Wymiary: 177,2x54,1x54,5 cm



177,2 cm

265L

36 dB(A)

A+

* 2 LATA
+ 3

2 949,-

Chłodziarko - zamrażarka do zabudowy
KIS 86KF31

FreshSense • Supermrożenie • 1 szufłada VitaFresh plus z regulacją wilgotności • VarioZone • Pojemność chłodziarki 191l • Pojemność zamrażarki 74l • Zdolność zamrażania 7kg/24h • Roczne zużycie energii 218kWh • Oświetlenie LED • 5 półek w chłodziarce • 3 szufłady w zamrażarce • Superchłodzenie • Tryb wakacyjny • Kalendarz zamrażania żywności • Wymiary: 177,2x55,8x54,5 cm



177,2 cm

265L

40 dB(A)

A+

* 2 LATA
+ 3

1 599,-

Chłodziarko - zamrażarka do zabudowy
KIV 34V50

1 szufłada hydroFresh Box z falowanym dnem • Sterowanie mechaniczne • Pojemność chłodziarki 199l • Pojemność zamrażarki 66l • Zdolność zamrażania 3kg/24h • Roczne zużycie energii 274kWh • Oświetlenie LED • 5 półek w chłodziarce • 3 szufłady w zamrażarce • Kalendarz zamrażania żywności • Wymiary: 177,2x54,1x54,5 cm



Chłodziarko - zamrażarka wolnostojąca
KGN 39MBER

2 999,-

Superchłodzenie • Supermrożenie • System Multi Airflow • 1 szuflada VitaFresh z regulacją wilgotności • 2 szuflady VitaFresh z regulacją temperatury 0°C • Elektroniczna regulacja temperatury • Pojemność chłodziarki 279l • Pojemność zamrażarki 87l • Zdolność zamrażania 3kg/24h • Roczne zużycie energii 273kWh • 5 półek w chłodziarce • 3 szuflady w zamrażarce • Oświetlenie LED • 1 kompresor/2 obiegi chłodzące • Wymiary: 203x60x66 cm • Kolor: Czarny



Chłodziarko - zamrażarka wolnostojąca
KGN 39VLEA

2 099,-

System Multi Airflow • 1 szuflada VitaFresh z regulacją wilgotności • 1 szuflada VitaFresh z regulacją temperatury • Pojemność chłodziarki 279l • Pojemność zamrażarki 87l • 5 półek w chłodziarce • 3 szuflady w zamrażarce • Zdolność zamrażania 14kg/24h • Roczne zużycie energii 273kWh • Superchłodzenie • Supermrożenie • Wymiary: 203x60x66 cm • Kolor: Inox



Chłodziarko - zamrażarka wolnostojąca
KGN 39KLEB

1 899,-

VitaFresh • EasyAccess Freezer Box • EasyAccess Shelf • Perfect Fit • Superchłodzenie • System Multi Airflow • 1 szuflada VitaFresh z regulacją wilgotności • 1 szuflada VitaFresh 0°C • 1 szuflada EasyAccess Freezer Box • Zintegrowane uchwyty • Pojemność chłodziarki 279l • Pojemność zamrażarki 87l • Zdolność zamrażania 14kg/24h • 5 półek w chłodziarce • 3 szuflady w zamrażarce • Wymiary: 203x60x66 cm • Kolor: Inox • Boki: Inox metalic

POLECAMY



Chłodziarko - zamrażarka wolnostojąca
KGN 36MLET

1 899,-

VitaFresh • EasyAccess Shelf • Perfect Fit • Superchłodzenie • Supermrożenie • System Multi Airflow • 1 szuflada VitaFresh z regulacją wilgotności • 2 szuflady VitaFresh 0°C z regulacją temperatury • Elektroniczna regulacja temperatury • Pojemność chłodziarki 237l • Pojemność zamrażarki 87l • Zdolność zamrażania 14kg/24h • 4 półki w chłodziarce • 3 szuflady w zamrażarce • 1 kompresor / 2 obiegi chłodzące • Oświetlenie LED • Wymiary: 186x60x66 cm • Kolor: Inox • Boki: Inox metalic

POLECAMY



Chłodziarko - zamrażarka wolnostojąca
KGN 36KWEB

1 699,-

VitaFresh • EasyAccess Freezer Box • EasyAccess Shelf • Perfect Fit • System Multi Airflow • 1 szuflada VitaFresh z regulacją wilgotności • 1 szuflada VitaFresh • 1 szuflada EasyAccess Freezer Box • Elektroniczna regulacja temperatury • Pojemność chłodziarki 237l • Pojemność zamrażarki 87l • Zdolność zamrażania 14kg/24h • 4 półki w chłodziarce • 3 szuflady w zamrażarce • 1 kompresor / 2 obiegi chłodzące • Superchłodzenie • Wymiary: 186x60x66 cm • Kolor: Biały

POLECAMY



Chłodziarko - zamrażarka wolnostojąca
KGN 33KW20

1 399,-

System Multi Airflow • MultiBox • 1 szuflada EasyAccess Freezer Box • Perfect Fit • Elektroniczna regulacja temperatury • Pojemność chłodziarki 192l • Pojemność zamrażarki 87l • Zdolność zamrażania 11kg/24h • Roczne zużycie energii 290kWh • 3 półki w chłodziarce • 3 szuflady w zamrażarce • Oświetlenie LED • Wymiary: 176x60x66 cm • Kolor: Biały

NOWOŚĆ



Pralko - suszarka wolnostojąca

WDU 2852EPL

VarioPerfect • Silnik EcoSilence Drive • VarioDrum™ • autodrySensor • Pojemność prania 9 kg • Pojemność suszenia 6 kg • Prędkość wirowania 1400 obr./min • Głośność prania 47db (A) • Głośność suszenia 61 dB(A) • Specjalne programy do suszenia: IronAssist • My Time • Wash&Dry60 • Wymiary: 84,8x59,8x62 cm • Kolor: Biały

4 099,-

A

NOWOŚĆ



Suszarka wolnostojąca

WTX 87M3OPL

Przyciski TouchControl • AutoClean • Technologia AutoDry • Sensitive Drying System • Programy specjalne: AntyAlergia, Bawełna, Koszule/Bluzki, Pierze/Puch, Delikatne, Ręczniki, Mix, Super 40, Sport/Fitness, Kołdry, Syntetyki, Suszenie wełny w koszu, Wietrzenie zimne, Ciepły program czasowy • Wymiary: 84,2x59,8x59,9 cm • Kolor: Biały

4 099,-

9 KG
62 dB(A)
LED
A++

POLECAMY



Suszarka wolnostojąca

WTW 876SOPL

Wyświetlacz DirectSelect • SelfCleaning Condenser™ • Sensitive Drying System • Oświetlenie LED • Technologia AutoDry • AntiVibration Design • Przyciski TouchControl • Komfortowa blokada • Wymiary: 84,2x59,7x59,9 cm • Kolor: Biały

3 299,-

8 KG
64 dB(A)
LED
A++

NOWOŚĆ



Suszarka wolnostojąca

WTR 87TWOPL

AutoDry • AntiVibration Design • Przyciski TouchControl • Sensitive Drying System • EaseClean Filter • DrainSet • Technologia pompy ciepła • Oświetlenie bębna LED • Zabezpieczenie przed dziećmi • Wymiary: 84,2x59,8x59,6 cm • Kolor: Biały

3 099,-

A++

8 KG

64 dB(A)

LED

POLECAMY



Suszarka wolnostojąca

WTM 8528FPL

SelfCleaning Condenser • Technologia AutoDry • Sensitive Drying System • AntiVibration Design • Przyciski TouchControl • Zabezpieczenie przed dziećmi • Komfortowa blokada • Wymiary: 84,2x59,8x59,9 cm • Kolor: Biały

2 599,-

8 KG
65 dB(A)
LED
A++

POLECAMY



Suszarka wolnostojąca

WTR 85VSEPL

Technologia AutoDry • Sensitive Drying System • AntiVibration Design • Filtr EasyClean • DrainSet • Przyciski TouchControl • Technologia pompy ciepła z chłodzikiem przyjaznym dla środowiska • Wskaźnik zapelnienia zbiornika kondensacyjnego • Wskaźnik informujący o konieczności wyczyszczenia filtra • Zabezpieczenie przed dziećmi • Komfortowa blokada • Wymiary: 84,2x59,8x63,6 cm • Kolor: Biały

2 299,-

8 KG
65 dB(A)
LED
A++

POLECAMY



Suszarka wolnostojąca

WTH 8500SPL

Technologia AutoDry • Sensitive Drying System • AntiVibration Design • Sterowanie elektroniczne • Przyciski TouchControl • Wskaźnik zapelnienia zbiornika kondensacyjnego • Wskaźnik informujący o konieczności wyczyszczenia filtra • Zabezpieczenie przed dziećmi • Wymiary: 84,2x59,8x59,9 cm • Kolor: Biały

1 999,-

A+

7 KG

65 dB(A)

LED

NOWOŚĆ



Pralka wolnostojąca

WAV H8M9OPL

Home Connect • Opcja automatycznego odplamiania • Start / Pauza + • AquaStop • 4D Wash System • VarioDrum • EcoSilence Drive • ActiveWater™ Plus • EcoInfo Plus • Silnik EcoSilence Drive • AntiVibration Design • Flow sensor • Kontrola ilości piany • Automataczny rozpoznawanie wielkości załadunku • Max. prędkość wirowania: 1400 obr./min • Głośność prania 46 dB(A) • Głośność wirowania 70 dB(A) • Zabezpieczenie przed dziećmi • Wymiary: 84,8x59,8x59 cm • Kolor: Biały

3 399,-

9 KG
LED
A++

NOWOŚĆ



Pralka wolnostojąca

WAV 28M9OPL

4D Wash System • Przyciski TouchControl • Max. prędkość wirowania: 1400 obr./min. • Głośność prania 46dB(A) • Głośność wirowania 70 dB(A) • Programy standardowe: Bawełna, Syntetyki, Delikatne, Wełna/pranie ręczne • Programy specjalne: AntyAlergia, Czyszczenie bębna, Koszule/Bluzki, Pranie nocne, Krótki 30 min, Mix, Sport/Fitness, Płukanie, Szybki 15'/30', Start / Pauza + • AquaStop • Wymiary: 84,8x59,8x59 cm • Kolor: Biały

3 149,-

9 KG
A++

POLECAMY



Pralka wolnostojąca

WAT 2876SPL

ActiveOxygen • VarioPerfect • TimePerfect • EcoPerfect • Przyciski TouchControl • Maksymalna prędkość wirowania: 1400 obr./min • Pojemność bębna 63l • Opcja dotożenia prania • Programy specjalne: Koszule / Bluzki, Sport / Fitness, Mix, AntyAlergia, Szybki 15'/30', Kołdry, Czyszczenie bębna, ActiveOxygen Refresh, Płukanie / Wirowanie / Odpompowanie, Wełna - Pranie ręczne, Delikatne / Jedwab • Wymiary: 84,8x59,8x59 cm • Kolor: Biały

2 499,-

A++

9 KG

LED

POLECAMY



Pralka wolnostojąca

WAT 2446SPL

EcoSilence Drive • AntiVibration Design • Flow sensor • ActiveWater™ Plus • VarioDrum • DrumClean • System 3D-AquaSpar • Maksymalna prędkość wirowania: 1200 obr./min • Pojemność bębna 63l • Opcja dotożenia prania • Komfortowa blokada • Wielostopniowa ochrona przed zalaniem • Sensor załadunku • Kontrola ilości piany • Zabezpieczenie przed dziećmi • Wymiary: 84,8x59,8x59 cm • Kolor: Biały

1 699,-

9 KG
LED
A++

POLECAMY



Pralka wolnostojąca

WLL 2018SPL

VarioPerfect • Przyciski TouchControl • ActiveWater™ • AntiVibration Design • EcoSilence Drive • Silnik EcoSilence Drive • Bęben VarioSoft • Max. prędkość wirowania: 1000 obr./min • Głośność prania 52dB (A) • Głośność wirowania 75 dB (A) • Wielostopniowa ochrona przed zalaniem • Kontrola ilości piany • Kontrola wyważenia urządzenia • Zabezpieczenie przed dziećmi • Wymiary: 84,8x59,8x44,6 cm • Kolor: Biały

1 599,-

6,5 KG
A++

POLECAMY



8
KG

LED

A⁺⁺⁺

Pralka wolnostojąca
WAN 2426GPL

1 449,-

EfficientLine • **VarioPerfect** • **ActiveWater™** • **EcoSilence Drive** • **AntiVibration Design** • Przyciski TouchControl • Maksymalna prędkość wirowania 1200 obr./min • Pojemność bębna 55l • Wielostopniowa ochrona przed zalaniem • Opcja dołożenia prania • Kontrola ilości piany • Kontrola wyważenia urządzenia • Wskaźnik przedozowania • Zabezpieczenie przed dziećmi • Metalowy hak przy drzwiach • Komfortowa blokada • Wymiary: 84,8x59,8x55 cm • Kolor: Biały

POLECAMY



7
KG

A⁺⁺⁺

Pralka wolnostojąca
WAN 2416GPL

1 349,-

EfficientLine • **VarioPerfect™** • **AntiVibration™ Design** • **Sensor załadunku** • **EcoSilence Drive** • **AntiVibration Design** • Przyciski TouchControl • Max. prędkość wirowania: 1200 obr./min • Głośność prania 56dB (A) • Głośność wirowania 75 dB(A) • Wielostopniowa ochrona przed zalaniem • Kontrola ilości piany • Kontrola wyważenia urządzenia • Wskaźnik przedozowania • Zabezpieczenie przed dziećmi • Komfortowa blokada • Wymiary: 84,8x59,8x55 cm • Kolor: Biały

POLECAMY



7
KG

LED

A⁺⁺⁺

Pralka wolnostojąca
WAN 2006BPL

1 299,-

VarioPerfect • **ActiveWater™** • **EcoSilence Drive** • **AntiVibration Design** • Przyciski TouchControl • Maksymalna prędkość wirowania: 1000 obr./min • Pojemność bębna 55l • Opcja dołożenia prania / Pauza • Wielostopniowa ochrona przed zalaniem • Kontrola ilości piany • Kontrola wyważenia urządzenia • Zabezpieczenie przed dziećmi • Metalowy hak przy drzwiach • Komfortowa blokada • Wymiary: 84,8x59,8x55 cm • Kolor: Biały

POLECAMY



7
KG

A⁺⁺⁺

Pralka wolnostojąca
WAE 2026DPL

1 199,-

ActiveWater™ • **VarioPerfect** • **System 3D-AquaSpar** • Max. prędkość wirowania: 1000 obr./min • Głośność prania 58dB(A) • Głośność wirowania 74 dB(A) • Możliwość zabudowy pod blatem • Wielostopniowa ochrona przed zalaniem • Wskaźniki LED przebiegu programu • Kontrola ilości piany • Kontrola wyważenia urządzenia • Zabezpieczenie przed dziećmi • Wymiary: 84,8x60x55 cm • Kolor: Biały

POLECAMY



7
KG

LED

A⁺⁺⁺

Pralka wolnostojąca
WAE 2006GPL

1 099,-

VarioPerfect • **System 3D-AquaSpar** • **ActiveWater™** • Przyciski TouchControl • Maksymalna prędkość wirowania: 1000 obr./min • Pojemność bębna 55l • Opcja dołożenia prania / Pauza • Wielostopniowa ochrona przed zalaniem • Kontrola ilości piany • Kontrola wyważenia urządzenia • Metalowy hak przy drzwiach • Komfortowa blokada • Wymiary: 84,8x59,8x55 cm • Kolor: Biały

POLECAMY



8
KG

LED

A⁺⁺⁺

Pralka wolnostojąca
WAB 2026YPL

1 099,-

AutoDry • **AntiVibration Design** • Przyciski TouchControl • **Sensitive Drying System** • **EaseClean Filter** • **DrainSet** • Technologia pompy ciepła • Oświetlenie bębna LED • Zabezpieczenie przed dziećmi • Wymiary: 84,2x59,8x59,6 cm • Kolor: Biały



12
KOMPLETOW
NACZYŃ

9,5
LITRA

44
dB(A)

6
PROGRAMÓW

60
cm

A⁺

Zmywarka wolnostojąca
SMS 46GI05E

1 599,-

3 funkcje dodatkowe: **VarioSpeed Plus**, **Higiena Plus**, **Suszenie Extra** • **Asystent Dozowania** • **EcoSilence Drive** • **Aqua-Sensor** • **3 stopniowy Rackmatic** • 5 temperatur • Czyszczenie zmywarki - Program • **Sensor załadunku** • 3-stopniowe zabezpieczenie 24h • Blokada przycisków • Zamek zatraskowy • Wymiary: 84,5x60x60 cm • Kolor: Inox

POLECAMY



12
KOMPLETOW
NACZYŃ

9,5
LITRA

46
dB(A)

5
PROGRAMÓW

60
cm

A⁺

Zmywarka wolnostojąca
SMS 25AI02E

1 499,-

2 funkcje specjalne: **VarioSpeed Plus**, **Suszenie Extra** • **Elektroniczna regeneracja** • **EcoSilence Drive** • **Aqua-Sensor** • **Sensor załadunku** • **AntiFingerprint** • **System koszy Vario** • **AquaStop** • **EasyLock** • 5 temperatur • Opóźniony start • **Asystent Dozowania** • **Wskaźnik braku soli i nabłyszczacza** • Wymiary: 84,5x60x60 cm • Kolor: Inox

POLECAMY



13
KOMPLETOW
NACZYŃ

9,5
LITRA

46
dB(A)

5
PROGRAMÓW

60
cm

A⁺

Zmywarka wolnostojąca
SMS 25EI01E

1 499,-

1 funkcja dodatkowa: **Suszenie Extra** • 4 temperatury • **Asystent Dozowania** • **EcoSilence Drive** • **Aqua-Sensor** • **Sensor załadunku** • **AntiFingerprint** • **System koszy Vario** • **Szufłada Vario3** • **3 poziomowy Rackmatic** • **EasyLock** • **AquaStop** • Technika naprzemiennego mycia • **Elektroniczna regeneracja** • **Innowacyjny 3-częściowy system filtrów** • **Wskaźnik braku soli i nabłyszczacza** • Wymiary: 84,5x60x60 cm • Kolor: Inox

POLECAMY



9
KOMPLETOW
NACZYŃ

8,5
LITRA

46
dB(A)

6
PROGRAMÓW

45
cm

A⁺

Zmywarka wolnostojąca
SPS 46II05E

1 599,-

3 funkcje dodatkowe: **VarioSpeed Plus**, **Higiena Plus**, **Suszenie Extra** • **Silence Plus** • **Asystent Dozowania** • **EcoSilence Drive** • **DuoPower** • **Aqua-Sensor** • **Sensor załadunku** • **System koszy VarioFlex** • **3 poziomowy Rackmatic** • **EasyLock** • **AquaStop** • 5 temperatur • Czyszczenie zmywarki - Program • **Elektroniczna regeneracja** • **Wskaźnik braku soli i nabłyszczacza** • Wymiary: 84,5x45x60 cm • Kolor: Inox

POLECAMY



45
cm

9,5
LITRA

46
dB(A)

5
PROGRAMÓW

45
cm

A⁺

Zmywarka wolnostojąca
SPS 25FI03E

1 499,-

2 funkcje specjalne: **VarioSpeed Plus**, **Suszenie Extra** • **Silence Plus** • **Asystent Dozowania** • **EcoSilence Drive** • **DuoPower** • **Aqua-Sensor** • **Sensor załadunku** • **AntiFingerprint** • **System koszy Vario** • **Szufłada Vario3** • **3 poziomowy Rackmatic** • **EasyLock** • **AquaStop** • 5 temperatur • Technika naprzemiennego mycia • **Elektroniczna regeneracja** • **Innowacyjny 3-częściowy system filtrów** • **Wskaźnik braku soli i nabłyszczacza** • Wymiary: 84,5x45x60 cm • Kolor: Inox

POLECAMY



45
cm

9
KOMPLETOW
NACZYŃ

40
dB(A)

5
PROGRAMÓW


45
cm

A⁺

Zmywarka wolnostojąca
SPS 25CI05E

1 369,-


2 funkcje specjalne: **VarioSpeed Plus**, **Half Load** • **EcoSilence Drive** • **DuoPower** • **AntiFingerprint** • **System koszy Vario** • 3 temperatury • **Asystent Dozowania** • **Sensor załadunku** • **AquaStop** • **EasyLock** • **Wskaźnik braku soli i nabłyszczacza** • Wymiary: 84,5x45x60 cm • Kolor: Inox



**Krajalnica do zabudowy
BFS 72 SR** **1 559,-**
Podawanie krojonego produktu z prawej strony
• Elektrolitycznie polerowany nóż z ostrzem falistym Ø17 cm • Regulacja grubości cięcia do ok. 14 mm • Blokada zapobiegająca złożeniu maszyny
• Taca ze stali nierdzewnej odbierająca pokrojone artykuły • Wymiary: 7,5x34,2x36,5 cm • Wykonanie: Metal • Kolor: Srebrny metalik



**Krajalnica do zabudowy
BFS 62 SR** **1 329,-**
Podawanie krojonego produktu z prawej strony
• Nóż z falistym ostrzem Ø17 cm • Regulacja grubości cięcia do ok. 14 mm • Blokada zapobiegająca złożeniu maszyny • Taca odbierająca pokrojone artykuły ze stali nierdzewnej • Wymiary: 7,5x34,2x36,5 cm • Wykonanie: Metal • Kolor: Srebrny metalik



**Toster do zabudowy
BT 10** **879,-**
Zintegrowana podstawa na bułki • Wyświetlacz LED z możliwością ustawienia stopnia opiekania
• Funkcja rozmrażania • Funkcja podgrzewania • Szufiadka na okruchy • Automatyczne wyłączenie tostera przy jego złożeniu • Wymiary: 7,5x17,8x40 cm • Kolor: Stal szlachetna + Czarny



**Ceramiczny pojemnik na
pieczywo
EBT** **949,-**
Przeznaczony do szuflad w szafkach o szerokości od 40 cm • Pokrywa utrzymująca świeżość • Spowolniony proces starzenia pieczywa • Szklivo pokrywające ścianki pojemnika zapobiegające uwalnianiu wilgoci z chleba • Równomierna cyrkulacja powietrza w pojemniku • Wykonanie: Materiał ceramiczny • Wymiary: 22,5x36x46 cm • Kolor: Kremowy




**Krajalnica wolnostojąca
SECURA 9** **999,-**
Nóż falisty Ø17 cm • Nóż zakryty pokrywą • Ustawianie grubości cięcia do 23 mm • Elektroniczna regulacja prędkości obrotowej noża • Demontowane sanie o dużej powierzchni • Przesuw sań 24 cm • Taca odbierająca pokrojone artykuły • Schowek na kabel • Wymiary: 24,5x30x37 cm • Kolor: Srebrny metalik




**Krajalnica wolnostojąca
SINUS 5** **699,-**
Płyta dolna z wytrzymałego, nietłukącego bezpiecznego szkła • Nóż falisty Ø17 cm • Pokrywa noża • Ustawianie grubości krojenia do 23 mm • Zdemontowane sanie o dużej powierzchni • Przesuw sań 24 cm • Wymiary: 26x38x27 cm • Kolor: Srebrny metalik




**Krajalnica wolnostojąca
UNICA 3** **649,-**
Nóżki ze stali • Cztery gumowe, antypoślizgowe stopki • Nóż falisty Ø17 cm • Regulacja grubości krojenia do 20 mm • System uruchomienia 2 przyciskami, zapewniający bezpieczeństwo • Praca chwilowa i ciągła • Demontowane sanie • Przesuw sań 18 cm • Kolor: Srebrny metalik



**Krajalnica wolnostojąca
SINUS 1** **509,-**
Płyta dolna wykonana z nietłukącego, bezpiecznego szkła • Nóż falisty Ø17 cm • Ustawianie grubości krojenia do ok. 20 mm • Demontowane przesuwne sanie robocze • Przesuwanie sań 18 cm • Wymiary: 26,5x22x34,5 cm • Kolor: Srebrny



**Krajalnica wolnostojąca
ARCUS 3** **439,-**
Nóż falisty Ø17 cm • Regulacja grubości cięcia do 20 mm • Zdemontowane sanie • Przesuw sań ok. 18 mm • Taca odbierająca pokrojone artykuły • Schowek na kabel • Wymiary: 23x22,5x33,5 cm • Kolor: Srebrny metalik



**Krajalnica wolnostojąca
FINO 1** **369,-**
Nóż falisty Ø17 cm • Ustawianie grubości krojenia do ok. 20 mm • Demontowane, przesuwne sanie robocze • Przesuwanie sań 18 cm • Szalka na krojony produkt • Schowek na przewód elektryczny • Wymiary: 23x20,5x33 cm • Kolor: Srebrny



**Krajalnica wolnostojąca
ORBIS 5** **249,-**
Składany stolik roboczy • Nóż falisty Ø17 cm • Ustawianie grubości krojenia do ok. 14 mm • Demontowane i dzielone przesuwne sanie robocze zapewniające oszczędzające miejsce przechowywania także w stanie złożonym • Przesuwanie sań roboczych 18 cm • Schowek na przewód elektryczny • Wymiary: 21x34x26 cm • Kolor: Biały



**Krajalnica wolnostojąca
ORBIS 1** **199,-**
Składany stolik roboczy • Nóż falisty Ø17 cm • Ustawianie grubości krojenia do ok. 14 mm • Demontowane i dzielone przesuwne sanie robocze zapewniające oszczędzające miejsce przechowywania także w stanie złożonym • Przesuwanie sań roboczych 18 cm • Schowek na przewód elektryczny • Wymiary: 21x34x26 cm • Kolor: Biały

NOWOŚĆ



**Blender bezprzewodowy
BHB 50** **1 499,-**
Montaż w szufladzie o szerokości 30 cm • Stacja ładowania montowana na stałe w szufladzie i demontowana bez użycia narzędzi • Swoboda podczas gotowania • 3 prędkości obrotowe • Zasilany akumulatorem • Różne końcówki robocze: Nóż uniwersalny, Krażek ubijający, Krażek mieszający, Nóż tnący • Obudowa z aluminium • Wymiary: 7,3x13,8x42 cm



**Blender bezprzewodowy
VERTICO 7+** **1 329,-**
Bezprzewodowy blender zasilany akumulatorem • 4 końcówki robocze: Standardowa końcówka do robienia puree, krażek ubijający i mieszający, nóż tnący • 2 kubki do mieszania • 3 stopnie prędkości obrotowej • Obudowa wykonana z aluminium • Ergonomiczny uchwyt z tworzywa sztucznego • Wymiary: 44x15x15,5 cm • Kolor: Inox + Czarny

NOWOŚĆ



**Odkurzacz cokołowy do zabudowy / Zestaw akcesoriów do odkurzacza
BVC 10** **1 389,-**
Zamontowany w cokole mebla o wysokości min. 100 mm • Szerokość wcięcia w cokole 345 mm • Zabezpieczenie antypoślizgowe • Rolki zamontowane na dolnej, tylnej części odkurzacza • Włączenie i wyłączenie przez naciśnięcie stopą lub szczotką umieszczoną na obudowie przycisku ze stali szlachetnej • Duża siła zasysania • Wyposażenie dodatkowe: Wąż, Adapter, Końcówka ze szczotką, Końcówka szczylinowa • Kolor: Stal szlachetna



**ODKURZACZ
1 389,-**
**AKCESORIA
259,-**





Whirlpool

SENSING THE DIFFERENCE

W Collection Black Fiber

WŁĄCZ 6. ZMYŚŁ I GOTUJ INTELIGENTNIE



Wystarczy, że wybierzesz ulubiony przepis, a **technologia 6. Zmysł** zadba o idealne efekty. Piekarnik automatycznie dostosuje czas, temperaturę i wilgotność, by za każdym razem zapewnić idealne rezultaty.



MySmartDisplay to Twój osobisty asystent gotowania: uczy się Twoich preferencji kulinarnych i prowadzi Cię przez kolejne etapy przygotowywania dowolnej potrawy.



Termosonda MultiSenseProbe kontroluje temperaturę potrawy w czterech punktach jednocześnie, by upewnić się, że każde danie jest równomiernie wypieczone.



Funkcja Cook4 pozwala Ci na przyrządzenie do czterech dań jednocześnie bez obawy, że smaki i aromaty poszczególnych potraw wymieszają się.



Opcja 100% Pary wydobywa z przygotowywanych potraw pełnię smaków i aromatów oraz umożliwia zachowanie ich walorów odżywczych, witamin i minerałów.

W Collection

- nowa linia urządzeń do zabudowy



4 BOOSTER
630 M²/H
73 dB(A)
A
90 cm
5 LAT

Płyta indukcyjna ze zintegrowanym wyciągiem Downdraft W Collection **WHV 92 K**

Płyta indukcyjna: Sterowanie Slider • 4 Boostery • Timer • Power Managment • Wskaznik poziomu mocy • Wskaznik strefy grzewczej • Moc całkowita 7,5kW • Detektor garnka • Programy automatyczne (Utrzymanie w cieple, Automatyczne nagrzewanie) • Pauza • Wymiary: 53x91,5x60 cm • Kolor: Czarny
Wyciąg: 5 stopni pracy wentylatora • Filtr przeciw tłuszczowy zmywalny • Timer • 1 silnik • Moc silnika 310 (W)
Produkt dostępny od października 2019 r.

7 999,-



86 cm
4 BOOSTER
5 LAT

Płyta indukcyjna W Collection **SMF 9010 C/NE/IXL**

Kolorowy wyświetlacz tekstowy 4,5" MySmart Display • Connectivity - 6th Sense Live App • 10 pól grzewczych • 6. Zmysł • Strefa wielofunkcyjna FlexiFull • Programy automatyczne • ChefControl • Mokka • Sterowanie dotykowe • Wskaźnik wt./wyt. • Delikatne podgrzewanie/utrzymanie w cieple • Topnienie • Powłoka iXelium • Moc całkowita 11kW • Wymiary (SxG): 86x51 cm • Kolor: Czarny

6 999,-



12 FUNKCJI
2
A+
73L
5 LAT

Piekarnik W Collection **W11 OM1 4MS2 H**

Kolorowy wyświetlacz MySmart Display • Powłoka zewnętrzna Silver Ice • System samoczyszczący: Hydroliza • Connectivity - 6th Sense Live App • 6. Zmysł • Pieczenie konwekcyjne • Cook4 • Ready2cook • Maxi Cooking • Termosonda czteropunktowa Multisense Probe • Sterowanie dotykowe • 100 kombinacji pieczenia • Uchwyt zintegrowany • Zabezpieczenie przed dziećmi • Wymiary: 59,5x59,5x56,4 cm • Kolor: Czarne szkło

3 499,-



45,5 cm
40L
5 LAT

Kuchenka mikrofalowa W Collection **W11 MW161**

Kolorowy wyświetlacz MySmart Display • Jet Start • Connectivity - 6th Sense Live App • CrispFry 6. Zmysł • Steam 6. Zmysł • Odgrzewanie 6. Zmysł • Rozmrażanie 6. Zmysł • Smart Clean • Czyszczenie hydrolyczne • Gotowanie 6. Zmysł • Sterowanie dotykowe • Moc grilla 1600W • Moc mikrofal 900W • Moc termoobiegu 1200W • Uchwyt zintegrowany • Talerz obrotowy 40 cm • Talerz Crisp • Zabezpieczenie przed dziećmi • Wymiary: 45,5x59,5x56 cm • Kolor: Czarne szkło

3 199,-



45,5 cm
15 BAR
TFT
5 LAT

Automatyczny ekspres do kawy W Collection **W11 CM145**

Sterowanie dotykowe • Kolorowy wyświetlacz • Pojemnik na wodę 2l • Moc bojlera 1350W • Filtr do wody • Funkcje: Autostart, Autom. wyłączenie, Wybór mocy kawy, Wybór wielkości kawy, Ulubione programy, Zegar • Dysza do spieniania mleka • Wymiary: 45,5x59,5x47 cm • Kolor: Czarny

5 999,-



12 FUNKCJI
1
A+
73L
5 LAT

Piekarnik W Collection **W91 OM2 4S1 H**

Kolorowy wyświetlacz SmartDisplay • Powłoka zewnętrzna Silver Ice • Uchwyt zintegrowany • System samoczyszczący: Hydroliza • Connectivity - 6th Sense Live App • 6. Zmysł • Funkcje specjalne: Cook4, Ready2cook, Maxi Cooking, Ulubione • Sterowanie dotykowe • 60 kombinacji pieczenia • Zabezpieczenie przed dziećmi • Wymiary: 59,5x59,5x56,4 cm • Kolor: Czarne szkło

2 199,-



45,5 cm
40L
5 LAT

Kuchenka mikrofalowa W Collection **W91 MW261**

Kolorowy wyświetlacz Smart Display • Jet Start • Connectivity - 6th Sense Live App • CrispFry 6. Zmysł • Steam 6. Zmysł • Gotowanie na parze • Odgrzewanie 6. Zmysł • Rozmrażanie 6. Zmysł • Smart Clean • Czyszczenie hydrolyczne • Talerz Crisp • Sterowanie dotykowe • Moc grilla 1600W • Moc mikrofal 900W • Moc termoobiegu 1200W • Talerz obrotowy 40 cm • Wymiary: 45,5x59,5x56 cm • Kolor: Czarne szkło

2 699,-



13 cm
20L
5 LAT

Szufłada podgrzewająca W Collection **W11 14**

System otwierania push push • Maksymalna ładowność 20 sztuk • Sygnalizator świetlny wł./wyt. • Mechaniczna kontrola temperatury • Pokrętko temperatury • Zakres temperatur 40-75°C • Wymiary: 13x59,4x56,2 cm • Kolor: Czarne szkło

1 499,-



12 FUNKCJI
1
A+
73L
5 LAT

Piekarnik W Collection **W9 OM2 4S1 P BSS**

Kolorowy wyświetlacz SmartDisplay 3,5" • Zdalne sterowanie: Connectivity - 6th Sense Live App • System samoczyszczący: Pyroliza • Technologia 6-ty Zmysł • 60 kombinacji pieczenia • Funkcje specjalne: Cook4, Ready2cook, Maxi Cooking, Ulubione • Sterowanie dotykowe • Uchwyt zewnętrzny • Zabezpieczenie przed dziećmi • Miękkie domyknięcie • Wymiary: 59,5x59,5x56,4 cm • Kolor: Czarna Stal

2 499,-



38,5 cm
31L
5 LAT

Kuchenka mikrofalowa W Collection **W9 MD260 BSS**

Kolorowy wyświetlacz Smart Display 3,5" • Zdalne sterowanie: Connectivity - 6th Sense Live App • Mikrofale 3D • Grill • Termoobieg • Crisp (Potrawy chrupiące) • CrispFry 6. Zmysł • Gotowanie na parze • JetStart • Odgrzewanie 6. Zmysł • Sterowanie dotykowe • Talerz obrotowy 32,5 cm • Talerz Crisp • Pojemnik do gotowania na parze • Pojemność 31l • Wymiary: 38,5x59,5x49,4 cm • Kolor: Czarna Stal

2 199,-



12 FUNKCJI

2

A+

73L

5 LAT

3 299,-

Piekarnik parowy W Collection
W9 OP2 4S2 H

Kolorowy wyświetlacz SmartDisplay • Powłoka zewnętrzna iXelium • 60 kombinacji • Connectivity - 6th Sense Live App • SteamSense+ • System samoczyszczący: Hydroliza • Funkcje specjalne: Cook4, SteamSense+, Ready2cook, Maxi Cooking, Ulubione • Sterowanie dotykowe • 6. Zmysł • Wymiary: 59,5x59,5x56,4 cm • Kolor: Inox + Szkło



45,5 cm

40L

5 LAT

Kuchenka mikrofalowa W Collection
W9 MW261 IXL

Kolorowy wyświetlacz Smart Display • Steam 6. Zmysł (Gotowanie na parze) • Crisp 6. Zmysł • Soft Closing • Smart Clean - Czyszczenie hydrolytyczne • Jet Start • Connectivity - 6th Sense Live App • Crisp (Potrawy chrupiące) • CrispFry 6. Zmysł • Moc grilla 1600W • Moc mikrofal 900W • Termoobieg • Talerz obrotowy 40 cm • Wymiary: 45,5x59,5x56 cm • Kolor: Inox + Szkło

2 699,-



12 FUNKCJI

2

A

73L

5 LAT

2 399,-

Piekarnik W Collection
W9 OM2 4MS2 H

Kolorowy wyświetlacz Smart Display • Powłoka zewnętrzna iXelium • 60 kombinacji pieczenia • System samoczyszczący: Hydroliza • Connectivity - 6th Sense Live App • Funkcje specjalne: Cook4, Ready2cook, Maxi Cooking, Ulubione, Multisense Probe • 6. Zmysł • Sterowanie dotykowe • Uchwyt zewnętrzny • Zabezpieczenie przed dziećmi • Wymiary: 59,5x59,5x56,4 cm • Kolor: Inox + Szkło

2 399,-



12 FUNKCJI

1

A+

73L

5 LAT

2 999,-

Piekarnik parowy W Collection
W9 OS2 4S1 P

Kolorowy wyświetlacz SmartDisplay • Powłoka zewnętrzna iXelium • 60 kombinacji • Connectivity - 6th Sense Live App • SteamSense • System samoczyszczący: Pyroliza • Funkcje specjalne: Cook4, SteamSense+, Ready2cook, Maxi Cooking, Ulubione • Sterowanie dotykowe • 6. Zmysł • Wymiary: 59,5x59,5x56,4 cm • Kolor: Inox + Szkło

2 999,-



38,5 cm

31L

5 LAT

Kuchenka mikrofalowa W Collection
W9 MD260 IXL

Kolorowy wyświetlacz Smart Display • Odgrzewanie 6. Zmysł • Talerz obrotowy 32,5 cm • Talerz Crisp • Jet Start • Connectivity - 6th Sense Live App • Crisp (Potrawy chrupiące) • CrispFry 6. Zmysł • Pojemnik do gotowania na parze Ryż&Makaron • Sterowanie dotykowe • Termoobieg • Wymiary: 38,5x59,5x49,4 cm • Kolor: Inox + Szkło

1 999,-



12 FUNKCJI

1

A+

73L

5 LAT

1 899,-

Piekarnik W Collection
W7 OM4 4S1 P BL

Biały wyświetlacz AssistedDisplay • System samoczyszczący: Pyroliza • 6. Zmysł • Funkcje specjalne: Cook4, Ready2cook, Maxi Cooking, Ulubione • 40 kombinacji pieczenia • Sterowanie dotykowe • Zabezpieczenie przed dziećmi • Wymiary: 59,5x59,5x56,4 cm • Kolor: Czarne szkło

1 899,-



12 FUNKCJI

1

A+

73L

5 LAT

1 899,-

Piekarnik W Collection
W7 OM4 4S1 P

Biały wyświetlacz AssistedDisplay • Powłoka zewnętrzna Silver Ice • System samoczyszczący: Pyroliza • 6. Zmysł • Funkcje specjalne: Cook4, Ready2cook, Maxi Cooking, Ulubione • 40 kombinacji pieczenia • Sterowanie dotykowe • Uchwyt zewnętrzny • Zabezpieczenie przed dziećmi • Wymiary: 59,5x59,5x56,4 cm • Kolor: Inox + Szkło

1 899,-



38,5 cm

31L

LCD

5 LAT

Kuchenka mikrofalowa W Collection
W7 MD440

Jet Defrost • Jet Start • Crisp • Steam 6. Zmysł (Gotowanie na parze) • Crisp 6. Zmysł • Smart Clean - Czyszczenie hydrolytyczne • Talerz Crisp • Pojemnik do gotowania na parze Ryż&Makaron • Powłoka AFP • Sterowanie dotykowe • Moc grilla 800W • Moc mikrofal 1000W • Talerz obrotowy 32,5 cm • Zabezpieczenie przed dziećmi • Wymiary: 38,5x59,5x49,4 cm • Kolor: Inox

1 699,-



38,5 cm

31L


LCD

5 LAT

Kuchenka mikrofalowa W Collection
W7 MD440NB

Jet Defrost • Jet Start • Crisp • Steam 6. Zmysł (Gotowanie na parze) • Crisp 6. Zmysł • Smart Clean - Czyszczenie hydrolytyczne • Talerz Crisp • Pojemnik do gotowania na parze Ryż&Makaron • Powłoka AFP • Sterowanie dotykowe • Moc grilla 800W • Moc mikrofal 1000W • Talerz obrotowy 32,5 cm • Zabezpieczenie przed dziećmi • Wymiary: 38,5x59,5x49,4 cm • Kolor: Czarne szkło

1 799,-



90 cm

779 M³/H

73 dB(A)

A+

5 LAT

3 499,-

Okap kominowy W Collection
WHSS 90F TS K

Okap Slim - 32 cm głębokości • Bezsztotkowy silnik indukcyjny • Powłoka iXelium • Funkcje: Booster Double Level Booster, ZenMode, AirSense, LightSense, CookSense • Sterowanie dotykowe • Płynna prędkość pracy • Wentylacja obwodowa • Oświetlenie LED • 3 filtry przeciw tłuszczowe • 1 filtr węglowy • Wskaźnik zużycia filtrów • Wymiary: 110x89,8x32 cm • Kolor: Inox

3 499,-



90 cm

801 M³/H

76 dB(A)

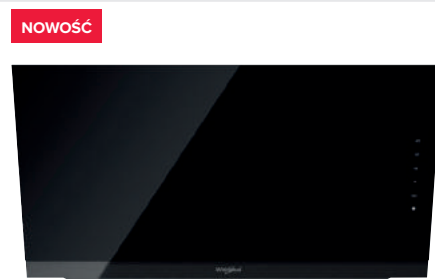
A+

5 LAT

Okap wertykalny szklany W Collection
WHVS 90F LT C K

Bezsztotkowy silnik indukcyjny • Funkcje: Booster • Double Level Booster, ZenMode, AirSense, LightSense, CookSense, Connectivity - 6th Sense Live App • Sterowanie dotykowe • Płynna prędkość pracy • Wentylacja obwodowa • Oświetlenie LED • 1 filtr przeciw tłuszczowy • 2 filtry węglowe • Wymiary: 105x89,8x37 cm • Kolor: Czarne szkło

3 299,-



90 cm

730 M³/H

76 dB(A)

B

5 LAT

Okap wertykalny szklany W Collection
WHVS 93F LT BSS

Booster • ZenMode • Wentylacja obwodowa • Sterowanie dotykowe • 3 stopnie pracy wentylatora • 1 silnik Oświetlenie LED • 1 filtr przeciw tłuszczowy • 2 filtry węglowe • Wymiary: 48,6x89,5x33,5 cm • Kolor: Czarna stal nierdzewna

2 499,-

POLECAMY



AKZ9 6230 IX
1 399,-



73L
1
LED
A+
5 LAT

1 499,-

Piekarnik
AKZ9 6230 IX / AKZ9 6230 NB / AKZ9 6230 WH / AKZ9 6230 S

6. Zmysł • Booster • Maxi Cooking • Funkcje specjalne: Czyszczenie katalityczne • Cook3 • Powłoka Silver Ice w modelu AKZ9 6230 IX • Sterowanie: Centralne pokrętko • 16 programów Auto • Termoobieg • Eco Termoobieg • Wyrastanie • Utrzymanie w ciepłe • 2 szyby w drzwiach • Zabezpieczenie przed dziećmi • Wymiary: 59,5x59,5x56,4 cm • Kolor: Inox / Czarny / Biały / Szampański



73L
16 FUNKCJI
2
A+
5 LAT

1 999,-

Piekarnik
AKM 8480 NB / AKM 8480 WH / AKM 8480 S

6. Zmysł • Piroliza • Ready2Cook • Gotowanie wielopoziomowe • Booster • Cook3 • Sterowanie: Centralne pokrętko • Programy Auto • Zabezpieczenie przed dziećmi • Eco Termoobieg • Wymiary: 59,5x59,5x54,2 cm • Kolor: Czarny / Biały / Szampański



ACM 808 BAS
1 549,-



ACM 808 BAWH
1 499,-

60 cm
4 BOOSTER

Płyta indukcyjna
ACM 808 BAS / ACM 808 BAWH

Flexi Cook • Sterowanie dotykowe • Timer • Wskaźnik włączenia urządzenia • 3 sygnalizatory działania płyty • Booster x4 • Wskaźnik ciepła resztkowego • Wyłącznik główny • Zabezpieczenie przed dziećmi • Moc całkowita 7,2kW • Wymiary: 5,6x58x51 cm • Kolor: Szampański / Biały



38,5 cm
31L
8 POZIOMÓW MOCY
5 LAT

1 549,-

Kuchenka mikrofalowa
AMW 730 IX / AMW 730 NB / AMW 730 WH / AMW 730 SD

Sterowanie: Centralne pokrętko • 6. Zmysł • 9 programów Auto • Moc grilla 800W • Moc mikrofal 1000W • Jet Defrost • Jet Start • Crisp • System emisji mikrofal 3D • Wymiary: 38,5x59,5x46,8 cm • Kolor: Inox / Czarny / Biały / Szampański



AKT 6465 NB
949,-



AKT 6465 S
999,-

AKT 6465 WH
949,-

60 cm
TURBO

Płyta gazowa
AKT 6465 NB / AKT 6465 WH / AKT 6465 S

Rusztzy żeliwne • Palniki podwójna korona 3,5kW • Sterowanie z frontu • 4 palniki • Zabezpieczenie przeciwywpytlowe gazu • Gaz na szkle • Wymiary: 4,9x59x51 cm • Kolor: Czarny / Biały / Szampański



16 FUNKCJI
1
A+
73L
5 LAT

1 549,-

Piekarnik
AKZM 8410 IX

6. Zmysł • Ready2Cook • Powłoka zewnętrzna Silver Ice • SmartClean – Czyszczenie hydrolytyczne • Cook3 • Sterowanie: Centralne pokrętko • Termoobieg • Funkcje specjalne: Wyrastanie / Utrzymanie w ciepłe • Wymiary: 59,5x59,5x54,2 cm • Kolor: Inox

POLECAMY



71L
1
A+
5 LAT

1 549,-

Piekarnik z funkcją pary
OAS KP8V1 IX

Czyszczenie pirolityczne • Click&Clean • Gentle Steam • 3 dedykowane programy parowe: Ryby, Mięso, Chleb • Powłoka antyfingerprint • Cook3 • Chowane pokrętki Push Push • Wyświetlacz • Termoobieg z grzałką owalną • Wymiary: 59,5x59,5x55,1 cm • Kolor: Inox



8 FUNKCJI
1
A
65L
5 LAT

1 199,-

Piekarnik
AKP 7460 IX

System czyszczący – Kataliza • Powłoka Silver Ice • Prowadnica teleskopowa • Soft Closing • Sterowanie: Chowane pokrętki • Termoobieg • Wymiary: 59,5x59,5x54,2 cm • Kolor: Inox



65L
8 FUNKCJI
1
A
5 LAT

Piekarnik
AKP 786 NB / AKP 786 WH

Kataliza • Prowadnica teleskopowa • Sterowanie: Chowane pokrętki • Oświetlenie halogenowe • Termoobieg • Turbogrill • Zabezpieczenie przed dziećmi • Wymiary: 59,5x59,5x54,2 cm • Kolor: Czarny / Biały

1 099,-



65L
8 FUNKCJI
1
A
5 LAT

Piekarnik
AKP 785 IX

SmartClean – Czyszczenie hydrolytyczne • Powłoka Silver Ice • Prowadnica teleskopowa • Sterowanie: Chowane pokrętki • Oświetlenie halogenowe • Termoobieg • 2 szyby w drzwiach • Zabezpieczenie przed dziećmi • Wymiary: 59,5x59,5x54,2 cm • Kolor: Inox

949,-



60L
8 FUNKCJI
A
5 LAT

Piekarnik
AKP 458 NB

Sterowanie: Pokrętki • Oświetlenie: Żarówka • Termoobieg • Grill • Rozmrażanie • Wymiary: 59,5x59,5x56,4 cm • Kolor: Czarny

929,-



38,2 cm
22L
4 POZIOMY MOCY

Kuchenka mikrofalowa
AMW 498 WH

Jet Defrost • Jet Start • Crisp • System emisji mikrofal 3D • Sterowanie za pomocą przycisków • Moc grilla 700W • Moc mikrofal 750W • 7 programów Auto • Grill • Grill Combi • Możliwość zabudowy w górnej szafce lub słupku • Wymiary: 38,2x59,5x32 cm • Kolor: Biały

1 099,-



38,2 cm
22L
4 POZIOMY MOCY
5 LAT

Kuchenka mikrofalowa
AMW 440 IX

Jet Defrost • Jet Start • Crisp • System emisji mikrofal 3D • Sterowanie za pomocą przycisków • Wyświetlacz G2 • Moc mikrofal 750W • 4 programy Auto • Możliwość zabudowy w górnej szafce lub słupku • Wymiary: 38,2x59,5x32 cm • Kolor: Inox

969,-



38,2 cm
22L
3 FUNKCJE

Kuchenka mikrofalowa
AMW 490 IX

Jet Defrost • Jet Start • Sterowanie za pomocą przycisków • Moc mikrofal 750W • Wymiary: 38,2x59,5x32 cm • Kolor: Inox

849,-



AMW 140 NB
679,-


AMW 140 IX
629,-

38,8 cm
20L

Kuchenka mikrofalowa
AMW 140 NB / AMW 140 IX

Jet Start • Sterowanie elektroniczne • Moc grilla 1000W • Moc mikrofal 800W • Grill • Zegar • Talerz obrotowy Ø24,5 cm • Możliwość zabudowy w górnej szafce lub słupku • Wymiary: 38,8x59,5x34,3 cm • Kolor: Czarny / Inox

POLECAMY



73 cm
5 LAT

AKW 7523/NB
1 199,-

60 cm
5 LAT

AKW 6423/NB
1 049,-

Płyta gazowa
AKW 7523/NB
AKW 6423/NB

AKW 7523/NB: 5 palników • Ruszty żeliwne • Palnik podwójna korona - FlexiFlame • Sterowanie z frontu • Szczotkowane, chromowane pokrętki • Gaz na szkle • Zabezpieczenie przeciwwypływowe gazu • Wymiary: 4,1x73x51 cm • Kolor: Czarny

AKW 6423/NB: Ruszty żeliwne • Palnik podwójna korona - FlexiFlame • Sterowanie z frontu • 4 palniki • Szczotkowane, chromowane pokrętki • Gaz na szkle • Zabezpieczenie przeciwwypływowe gazu • Wymiary: 4,9x59x51 cm • Kolor: Czarny

POLECAMY



73 cm
5 LAT

Płyta gazowa
GMW 7522/IXL

5 palników • Ruszty żeliwne • Palnik podwójna korona - FlexiFlame • Powłoka iXelium • Sterowanie z frontu • Szczotkowane, chromowane pokrętki • Zabezpieczenie przeciwwypływowe gazu • Wymiary: 4,1x73x51 cm • Kolor: Inox

1 199,-



60 cm
5 LAT

Płyta gazowa
AKW 6422/IXL

Ruszty żeliwne • Palnik podwójna korona - FlexiFlame • Powłoka iXelium • Sterowanie z frontu • 4 palniki • Szczotkowane, chromowane pokrętki • Zabezpieczenie przeciwwypływowe gazu • Wymiary: 4,1x59x51 cm • Kolor: Inox

1 049,-



60 cm
5 LAT

Płyta gazowa
AKR 361 IX

Ruszty żeliwne • Sterowanie z frontu • 4 palniki • Zabezpieczenie przeciwwypływowe gazu • Wymiary: 4x58x51 cm • Kolor: Inox

529,-



AKR 039 GBL

1 349,-

80 cm

AKR 038 GBL

1 299,-

60 cm

709 M³/H

73 dB(A)

B

5 LAT

Okap kominowy

AKR 039 GBL / AKR 038 GBL

Sterowanie dotykowe • 3 stopnie pracy wentylatora • Oświetlenie LED • Wymiary: 36x79,8x32,6 cm / 36x59,8x32,6 cm • Kolor: Czarne szkło



53,5 cm

22L

56 dB(A)

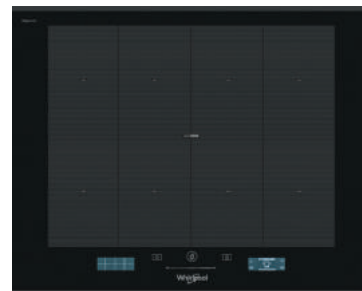
C

5 LAT

Okap wpuszczany w szafkę
WCT 64 FLY X

499,-

Sterowanie pokręteł • 3 stopnie pracy wentylatora • Oświetlenie LED • Aluminiowy filtr przeciwłuszczywy • Filtr przeciwzapachowy • Wymiary: 17,7x53,4x29,9 cm • Kolor: Inox



65 cm

SZLIFOWANE KRAWĘDZIE

TFT

5 LAT

Płyta indukcyjna
SMP 658 C/BT/IXL

3 099,-

6. Zmysł • 8 programów Auto • Sensor smażenia • Sensor grillowania • Sensor topnienia • Pole FlexiFull • 8 cewek indukcyjnych • Powłoka iXelium • Sterowanie: Wyświetlacz dotykowy TFT • Asystent gotowania z programami Auto • Wymiary: 5,4x65x51 cm • Kolor: Czarny



65 cm

SZLIFOWANE KRAWĘDZIE

5 LAT

Płyta indukcyjna
SMO 658 C/BT/IXL

2 649,-

Sterowanie: 4 niezależne dotykowe slidery dla każdego pola • 6. Zmysł • 8 programów Auto • Sensor smażenia • Sensor grillowania • Sensor topnienia • Pole FlexiFull • 8 cewek indukcyjnych • Powłoka iXelium • Wymiary: 5,4x65x51 cm • Kolor: Czarny



77 cm

SZLIFOWANE KRAWĘDZIE

5 LAT

Płyta indukcyjna
SMC 774 F/BT/IXL

2 099,-

Sterowanie: 4 slidery • 6. Zmysł • 6 programów Auto • Sensor topnienia • Pole FlexiSide • Powłoka iXelium • 6 cewek indukcyjnych • Wymiary: 5,2x77x51 cm • Kolor: Czarny

POLECAMY



65 cm


SZLIFOWANE KRAWĘDZIE

5 LAT

Płyta indukcyjna
SMC 654 F/BT/IXL

1 899,-

Sterowanie: 4 slidery • 6. Zmysł • 6 programów Auto • Sensor topnienia • Pole FlexiSide • Smart Set • Tryb Szefa Kuchni • Powłoka iXelium • 6 cewek indukcyjnych • Wymiary: 5,2x65x51 cm • Kolor: Czarny



60 cm

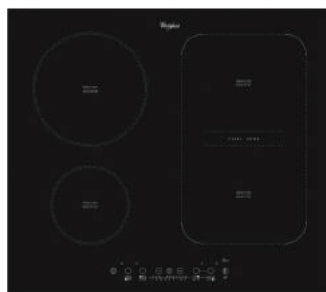
SZLIFOWANE KRAWĘDZIE

4 BOOSTER

Płyta indukcyjna
SMC 604 F/NE

1 699,-

FlexiSide • Technologia SmartSet • Tryb Szefa Kuchni • Możliwość zabudowy na równi z blatem • Sterowanie 4 slidery • Programy Auto • Delikatne podgrzewanie / Utrzymanie w ciepłe • Topnienie • Pauza • Timer • Zabezpieczenie przed dziećmi • Wskaźnik poziomu mocy • Wskaźnik strefy grzewczej • Moc całkowita 7,4kW • Wymiary: 5,2x59x51 cm • Kolor: Czarny



60 cm

SZLIFOWANE KRAWĘDZIE

Płyta indukcyjna
ACM 808 NE

1 349,-

Strefa Flexi Cook • Możliwość zabudowy na równi z blatem • Sterowanie dotykowe • Timer • Wskaźnik ciepła resztkowego • Zabezpieczenie przed dziećmi • Wymiary: 5,6x58x51 cm • Kolor: Czarny

POLECAMY



60 cm

SZLIFOWANE KRAWĘDZIE

4 BOOSTER

SZLIFOWANE KRAWĘDZIE

5 LAT

Płyta indukcyjna
ACM 932 BA

1 299,-

Sterowanie dotykowe niezależne dla każdego pola • Timer • Power Management • Strefa Bridge Zone • Zabezpieczenie przed dziećmi • Moc całkowita 7,2kW • Wymiary: 5,6x58x51 cm • Kolor: Czarny



60 cm

4 BOOSTER

SZLIFOWANE KRAWĘDZIE

5 LAT

Płyta indukcyjna
ACM 836 BA

1 299,-

Sterowanie slider • Timer • Power Management • Wskaźnik poziomu mocy • Wskaźnik strefy grzewczej • Zabezpieczenie przed dziećmi • Moc całkowita 7,2kW • Wymiary: 5,6x58x51 cm • Kolor: Czarny



10 KOMPLETÓW NACZYŃ

43 dB(A)

9 PROGRAMÓW

A++

5 LAT

Zmywarka
WSIP 4033 PF E

1 899,-

9 programów (w tym automatyczne 6. Zmysł) • Trzeci kosz • Sterowanie elektroniczne • Power Clean • Automatykne otwieranie drzwi • Światło na podłodze • Opóźniony start • Regulacja wysokości górnego kosza • Zabezpieczenie • Wskaźnik braku soli • Wymiary: 82x44,8x55,5 cm



10 KOMPLETÓW NACZYŃ

44 dB(A)

8 PROGRAMÓW

A++

5 LAT

Zmywarka
WSBO 3034 PF X

1 699,-

8 programów (w tym automatyczne 6. Zmysł) • Trzeci kosz • Sterowanie elektroniczne • Power Clean • Automatykne otwieranie drzwi • Opóźniony start • Regulacja wysokości górnego kosza • Wskaźnik czasu do końca programu • Zabezpieczenie • Wskaźnik braku soli • Wymiary: 82x44,8x55,5 cm



10
KOMPLETOWY
NACZYŃ

43
dB(A)

7
PROGRAMÓW

A+

45
cm

5
LAT

Zmywarka
WIO 3T223 PCE X

7 programów (w tym automatyczne 6. Zmysł) • Sterowanie elektroniczne • Półka na sztućce • Power Clean • Opóźniony start • Regulacja wysokości górnego kosza • Sygnalizacja pracy • Światło na podłodze • Zabezpieczenie • Wskaźnik braku soli • Wymiary: 82x44,8x55,5 cm

1 499,-



POLECAMY

10
KOMPLETOWY
NACZYŃ

47
dB(A)

6
PROGRAMÓW

A+

45
cm

5
LAT

Zmywarka
WSIK 3M17

6 programów (w tym automatyczne 6. Zmysł) • Sterowanie elektroniczne • Opóźniony start • Regulacja wysokości górnego kosza • Zabezpieczenie • Wskaźnik czasu do końca programu • Wskaźnik braku soli • Wymiary: 82x44,8x55,5 cm

1 149,-



9,5
LITRA

43
dB(A)

11
PROGRAMÓW

A+

60
cm

14
KOMPLETOWY
NACZYŃ

5
LAT

Zmywarka
WIF 4O43 DLGTE

6. Zmysł • Power Dry • Glass Care • PowerClean/PowerClean Pro • Multizone • Turbo • Child Lock/Key Lock • Trzeci kosz regulowany • Wyświetlacz tekstowy • Opóźniony start • Oświetlenie wnętrza LED • Program mycia i suszenia w 1 godzinę • Sygnalizacja pracy • Światło na podłodze • Filtr samoczyszczący • Zabezpieczenie przed zalaniem • Elektroniczny wskaźnik poziomu soli i nabłyszczacza • Wymiary: 82x59,7x57 cm

2 999,-



9,5
LITRA

43
dB(A)

11
PROGRAMÓW

A+

60
cm

14
KOMPLETOWY
NACZYŃ

5
LAT

Zmywarka
WIO 3O33 DEL

6. Zmysł Power Clean • Trzeci kosz regulowany • Sterowanie elektroniczne • Opóźniony start • Program samoczyszczący • Program mycia i suszenia w 1 godzinę • Aquastop • Sygnalizacja pracy • Światło na podłodze • System suszenia Power Dry • Zużycie energii 0,83kWh • Wskaźnik braku soli i nabłyszczacza • Wymiary: 82x59,5x55,5 cm

2 499,-



NOWOŚĆ

14
KOMPLETOWY
NACZYŃ

9,5
LITRA

43
dB(A)

A+

60
cm

5
LAT

Zmywarka
WIO 3T133 DL E S

6. Zmysł • PowerDry • PowerClean PRO™ • Zawiasy ślizgowe • PowerCleanPRO • Mycie i suszenie w ciągu 1 godziny • Trzeci kosz • Autoclean • FlexiSpace • Sterowanie elektroniczne • Programy automatyczne • Superchicha • Opcja mycia z jednym koszem • Opóźniony start • Wskaźnik końca programu • Wskaźnik braku soli • Sygnalizator zraszacza • Wymiary: 82x59,8x55,5 cm

1 999,-



NOWOŚĆ

9,5
LITRA

44
dB(A)

8
PROGRAMÓW

A+

60
cm

14
KOMPLETOWY
NACZYŃ

5
LAT

Zmywarka
WIC 3C24 PSFE

Power Clean • 6-ty Zmysł • Trzeci kosz • Sliding Door • Multizone • Turbo • Zawiasy ślizgowe • Opóźniony start • Programy zmywania: intensywny • Codzienny/Normalny • Szybki • Nocny/Cichy • Kryształowy/Delikatny/Szkoło • Zmywanie wstępne • Zabezpieczenie przed zalaniem • Elektroniczny wskaźnik poziomu soli i nabłyszczacza • Wskaźnik postępu LED • Wymiary: 82x59,5x55,5 cm

1 799,-



POLECAMY

9,5
LITRA

43
dB(A)

10
PROGRAMÓW

A+

60
cm

14
KOMPLETOWY
NACZYŃ

5
LAT

Zmywarka
WIO 3T123 PEF

6. Zmysł Power Clean • Trzeci kosz • Sygnalizacja pracy • Światło na podłodze • Brak konieczności podcinania cokołów • Sterowanie elektroniczne • Opóźniony start • Aquastop • Zużycie energii 0,93kWh • Możliwość zabudowy w słupku • Wskaźnik braku soli i nabłyszczacza • Wymiary: 82x59,5x55,5 cm

1 699,-



Zmywarka
WIC 3C23 PF

6. Zmysł Power Clean • Trzeci kosz • Brak konieczności podcinania cokołów • Opóźniony start • Zmywanie strefowe • Aquastop • Wskaźnik braku soli i nabłyszczacza • Wymiary: 82x59,5x57 cm

1 649,-



Zmywarka
WIC 3C26 P

6. Zmysł Power Clean • Zmywanie strefowe Multizone • PowerClean Pro • Turbo • Overflow • Wyświetlacz • Opóźniony start • Statyczny system suszenia • Wskaźnik braku soli i nabłyszczacza • Wymiary: 82x59,5x57 cm

1 549,-



122
cm

191
L

36
dB(A)

A+

Chłodziarko-zamrażarka do zabudowy
ARG 734A+2

Sterowanie mechaniczne • Pojemność chłodziarki 173l • Pojemność zamrażarki 18l • Zdolność zamrażania 2kg/24h • Roczne zużycie energii 218kWh • 4 półki w chłodziarce • Automatyczne rozmrażanie chłodziarki • Regulowana temperatura • Wymiary: 122x54x54,5 cm

1 249,-



NOWOŚĆ

9,5
LITRA

43
dB(A)

8
PROGRAMÓW

A+

60
cm

14
KOMPLETOWY
NACZYŃ

5
LAT

B

Pralko - suszarka do zabudowy
BI WDWG 75148 EU

6-ty Zmysł • Silnik indukcyjny • Freshcare+ • Regulacja temperatury suszenia • Sterowanie elektroniczne • Duży wyświetlacz cyfrowy • Opóźniony start • Maks. prędkość wirowania 1400 obr/min • Pojemność prania: 7 kg • Pojemność suszenia: 5kg • Głośność prania 46 dB(A) • Głośność wirowania 73 dB(A) • Programy: Automatyczne, Kolorowe 15', Bawełniane, Syntetyczne, Włniane, Delikatne, Mieszane, Pranie&suszenie w 45 min, Pranie&suszenie w 90 min • Zabezpieczenie przed dziećmi • Wymiary: 81,5x59,5x54 cm • Kolor: Biały

1 999,-



Pralka do zabudowy
BI WMWG 71484E EU

6. Zmysł • Soft Move • Silnik indukcyjny • Fresh Care+ • Kolorowe 15 • Clean+ • Sterowanie elektroniczne • Duży wyświetlacz cyfrowy • Intuicyjny panel • Maksymalna prędkość wirowania 1400 obr/min • Opóźniony start • Głośność prania 46 dB(A) • Głośność wirowania 72 dB(A) • Wymiary: 82x59,5x54,5 cm • Kolor: Biały

7
KG

14
PROGRAMÓW

A+

1 599,-



Chłodziarko-zamrażarka do zabudowy
SP 40 801 EU

POJEMNOŚĆ CAŁKOWITA 400L • Technologie: **6. Zmysł Fresh Control** • **6. Zmysł Freez Control** • **Stop Frost** • Szerokość urządzenia **69 cm** • Sterowanie elektroniczne • Wyświetlacz wewnętrzny • Pojemność chłodziarki 299l • Pojemność zamrażarki 101l • 3 półki w chłodziarce • 3 szuflady w zamrażarce • Oświetlenie LED • Uniwersalna szuflada Mono Crisper • Szybkie zamrażanie • Wentylator Slim • Wymiary: 193,5x69x54,5 cm

3 399,-

POLECAMY



Chłodziarko-zamrażarka do zabudowy
ART 963A+NF

6. Zmysł Fresh Control w chłodziarce • **NoFrost w zamrażalniku** • Wyświetlacz • Pojemność chłodziarki 237l • Pojemność zamrażarki 63l • Zdolność zamrażania 6kg/24h • 4 półki w chłodziarce • 3 szuflady w zamrażarce • Automatykne rozmrażanie • Funkcja szybkiego rozmrażania • Filtr antybakteryjny • Alarm otwartych drzwi • Wymiary: 193,5x54x55 cm

2 699,-



Chłodziarko-zamrażarka do zabudowy
ART 9811A++SF

6. Zmysł • **Stop Frost w zamrażalniku** • Sterowanie elektroniczne • Wyświetlacz wewnętrzny • Pojemność chłodziarki 228l • Pojemność zamrażarki 80l • Zdolność zamrażania 3,5kg/24h • 5 półek w chłodziarce • 3 szuflady w zamrażarce • Fresh Control • Oświetlenie LED • Filtr antybakteryjny • Srebrne elementy wykończenia • Wymiary: 193,5x54x54,5 cm

2 599,-



Chłodziarko-zamrażarka do zabudowy
ART 895A+NF

6. Zmysł • **NoFrost** • **Komora Active 0°C** • Pojemność chłodziarki 201l • Wyświetlacz wewnętrzny • Pojemność zamrażarki 63l • Zdolność zamrażania 9kg/24h • 4 półki w chłodziarce • 3 szuflady w zamrażarce • Oświetlenie LED • Alarm otwartych drzwi • Filtr antybakteryjny • Wymiary: 177x54x54,5 cm

2 699,-



Chłodziarko-zamrażarka do zabudowy
ART 883A+NF

Sterowanie elektroniczne • Pojemność chłodziarki 195l • Pojemność zamrażarki 63l • Zdolność zamrażania 9kg/24h • Roczne zużycie energii 294kWh • 5 półek w chłodziarce • 3 szuflady w zamrażarce • FreshControl w chłodziarce • NoFrost w zamrażalniku • Funkcja szybkiego rozmrażania • Regulowana temperatura w zamrażarce • Wewnętrzny wentylator • Wymiary: 177x54x54,5 cm

2 499,-



Chłodziarka do zabudowy
ARG 18081A++

Sterowanie elektroniczne • Pojemność chłodziarki 318l • 7 półek w chłodziarce • Automatykne rozmrażanie • Zawiasy prawostronne z możliwością zamiany stron • Regulowana temperatura • Wewnętrzny wentylator • Stelaż na butelki • Szklane półki • Wymiary: 177,1x54x54,5 cm

2 299,-

Kup zestaw urządzeń AGD do zabudowy o niższej wartości, a na urządzenia z oferty wolnostojącej marki Whirlpool i Hotpoint otrzymasz:

- 3000 zł - **Rabat o wartości 250 zł**
- 5000 zł - **Rabat o wartości 350 zł**
- 7000 zł - **Rabat o wartości 450 zł**

Oferta dostępna na kolejnych stronach

- * promocja nie łączy się z innymi promocjami
- * promocja dotyczy wyłącznie urządzeń z katalogu
- * promocja obowiązuje do wyczerpania zapasów
- * regulamin promocji dostępny na stronie www.b2b.agdgalicja.pl



↑ 177 cm
↔ 275L
35 dB(A)
A+
5 LAT

Chłodziarko-zamrażarka do zabudowy
ART 7811A+

1 899,-

6. Zmysł Fresh Control • Sterowanie elektroniczne • Wyświetlacz wewnętrzny • Pojemność chłodziarki 195l • Pojemność zamrażarki 80l • Zdolność zamrażania 3,5kg/24h • Roczne zużycie energii 299kWh • Oświetlenie LED • 5 półek w chłodziarce • 3 szuflady w zamrażarce • Filtr antybakteryjny • Wymiary: 177x54x54,5 cm



↑ 177 cm
↔ 275L
35 dB(A)
A+
5 LAT

Chłodziarko-zamrażarka do zabudowy
ART 6610A++

1 749,-

6. Zmysł Fresh Control • Sterowanie elektroniczne • Pojemność chłodziarki 195l • Pojemność zamrażarki 80l • Zdolność zamrażania 3,5kg/24h • Roczne zużycie energii 235kWh • Oświetlenie LED • 5 półek w chłodziarce • 3 szuflady w zamrażarce • Filtr antybakteryjny • Wymiary: 177x54x54,5 cm



↑ 177 cm
↔ 275L
35 dB(A)
StopFrost
A+

Chłodziarko-zamrażarka do zabudowy
ART 6711A++SF

1 999,-

Stop Frost w zamrażalniku • Fresh Control • Sterowanie elektroniczne • Pojemność chłodziarki 195l • Pojemność zamrażarki 80l • Zdolność zamrażania 3,5kg/24h • Roczne zużycie energii 235kWh • Oświetlenie LED • 5 półek w chłodziarce • 3 szuflady w zamrażarce • Funkcja szybkiego chłodzenia • Regulowana temperatura • Wewnętrzny wentylator w chłodziarce • 2 strefy temperatury • Srebrne elementy wykończenia • Wymiary: 177x54x54,5 cm



↑ 177 cm
↔ 277L
35 dB(A)
StopFrost
A+

Chłodziarko-zamrażarka do zabudowy
ART 6510A+SF

1 549,-

Stop Frost w zamrażalniku • Sterowanie mechaniczne • Pojemność chłodziarki 195l • Pojemność zamrażarki 80l • Zdolność zamrażania 3,5kg/24h • 5 półek w chłodziarce • 3 szuflady w zamrażarce • Automatyczne rozmrażanie chłodziarki • 2 strefy temperatury • Wymiary: 177x54x54,5 cm

POLECAMY



↑ 177 cm
↔ 275L
35 dB(A)
A+

Chłodziarko-zamrażarka do zabudowy
ART 6501A+

1 399,-

Sterowanie mechaniczne • Pojemność chłodziarki 195l • Pojemność zamrażarki 80l • Zdolność zamrażania 3,5kg/24h • Roczne zużycie energii 299kWh • 5 półek w chłodziarce • 3 szuflady w zamrażarce • Automatyczne rozmrażanie chłodziarki • Manualne rozmrażanie zamrażarki • Regulowana temperatura • 2 strefy temperatury • Wymiary: 177x54x54,5 cm

NOWOŚĆ

Hotpoint



178,8 cm
510L
40 dB(A)
NoFrost
A+

Chłodziarko - zamrażarka wolnostojąca Side by Side **SXBHAE925**

3 599,-

Elektroniczny wyświetlacz na drzwiach • Sterowanie elektroniczne • Pojemność chłodziarki 339l • Pojemność zamrażarki 171l • 3 półki w chłodziarce • Zdolność zamrażania 10kg/24h • Funkcja szybkiego chłodzenia • Funkcja szybkiego mrożenia • Wskaźnik otwartych drzwi w zamrażarce • Regulowana temperatura • 3 strefy temperatury • Glass With Profile • Wymiary: 178,8x89,5x74,5 cm • Kolor: Czarny lustrzany

NOWOŚĆ



187,4 cm
591L
37,5 dB(A)
NoFrost
A+

Chłodziarko - zamrażarka wolnostojąca **WQ 9E1L**

4 299,-

Sterowanie elektroniczne • Pojemność chłodziarki 384l • Pojemność zamrażarki 207l • 2 półki w chłodziarce • Zdolność zamrażania 10kg/24h • Funkcja szybkiego chłodzenia • Funkcja szybkiego mrożenia • Wskaźnik otwartych drzwi w zamrażarce • Glass With Profile • Elektroniczny wyświetlacz na drzwiach • Wymiary: 187,4x90,9x69,8 cm • Kolor: Inox



195 cm
486L
39 dB(A)
NoFrost
A++

Chłodziarko - zamrażarka wolnostojąca **BTNF5323OX**

2 949,-

Dyskretny wyświetlacz zewnętrzny nad uchwytem • Oświetlenie LED • Total NoFrost • Technologia FreshControl • IceMate • Sterowanie elektroniczne • Pojemność chłodziarki 302l • Pojemność zamrażarki 148l • Zdolność zamrażania 18kg/24h • Roczne zużycie energii 219kWh • 3 półki w chłodziarce • 3 szuflady w zamrażarce • Funkcja szybkiego chłodzenia i mrożenia • Wymiary: 195x70x75,5 cm • Kolor: Inox

Hotpoint



195 cm
468L
40 dB(A)
NoFrost
A+

Chłodziarko - zamrażarka wolnostojąca **E4D AA X C / E4D AA B C**

2 659,-

Super Cool • Super Freeze • Wine Rack • Powłoka antybakteryjna HygieneControl • Kostkarka do lodu • Sterowanie elektroniczne • Pojemność chłodziarki 312l • Pojemność zamrażarki 156l • Roczne zużycie energii 393 kWh • Utrzymywanie temperatury przy braku zasilania 18h • Oświetlenie LED • Wymiary: 195x70x78,5 cm • Kolor: Inox / Czarny

NOWOŚĆ



201 cm
407L
40 dB(A)
NoFrost
A+

Chłodziarko - zamrażarka wolnostojąca **W791100X**

1 849,-

Technologia 6th Sense • System Multiflow • FreshBox 0° • Total NoFrost • 6. Zmysł • Sterowanie elektroniczne • Pojemność chłodziarki 264l • Pojemność zamrażarki 104l • Zdolność zamrażania 10kg/24h • Roczne zużycie energii 357 kWh • 2 szuflady w zamrażarce • Oświetlenie LED • Szybkie chłodzenie • Powłoka przeciw śladom palców • Wymiary: 201x59,6x67,7 cm • Kolor: Optic Inox

NOWOŚĆ



189 cm
378L
40 dB(A)
NoFrost
A+

Chłodziarko - zamrażarka wolnostojąca **W78110X**

1 599,-

Technologia 6th Sense • System Multiflow • FreshBox 0° • Total NoFrost • 6. Zmysł • Sterowanie elektroniczne • Pojemność chłodziarki 234l • Pojemność zamrażarki 104l • Zdolność zamrażania 10kg/24h • 3 półki w chłodziarce • 2 szuflady w zamrażarce • Roczne zużycie energii 346 kWh • Oświetlenie LED • Szybkie chłodzenie • Powłoka przeciw śladom palców • Szklane półki • Wymiary: 189x59,6x67,7 cm • Kolor: Optic Inox

NOWOŚĆ



189 cm
378L
40 dB(A)
A+

Chłodziarko - zamrażarka wolnostojąca **W7811IW**

1 549,-

Technologia 6th Sense • System Multiflow • FreshBox 0° • Total NoFrost • 6.Zmysł • Sterowanie elektroniczne • Pojemność chłodziarki 234l • Pojemność zamrażarki 104l • Zdolność zamrażania 10kg/24h • 3 szuflady w zamrażarce • Roczne zużycie energii 346 kWh • Oświetlenie LED • Szybkie chłodzenie • Powłoka przeciw śladom palców • Szklane półki • Wymiary: 189x59,6x67,7 cm • Kolor: Biały



A

Pralko - suszarka wolnostojąca **FWDG97168WS PL**

2 349,-

FreshCare+ • 6. Zmysł • Silnik indukcyjny • Sterowanie elektroniczne • Program pranie i suszenie 45' • Duży wyświetlacz cyfrowy • Maksymalna prędkość wirowania 1600 obr./min • Opóźniony start • Pojemność prania 9kg • Pojemność suszenia 7kg • Głośność prania 53 dB(A) • Głośność suszenia 83 dB(A) • Zabezpieczenie przed dziećmi • Wymiary: 85x59,5x60,5 cm • Kolor: Biały



8 KG
14 PROG
A+

Pralka wolnostojąca **FWF81283 W PL**

1 299,-

FreshCare+ • 6. Zmysł • Soft Move • Silnik indukcyjny • Sterowanie elektroniczne • Duży wyświetlacz cyfrowy • Intuicyjny panel • Maksymalna prędkość wirowania 1200 obr./min • Opóźniony start • Pranie: Bawełniane, Syntetyczne, Wełniane, Mieszane, Delikatne, eBawełniane, Szybki • Kolorowe 15 • Wymiary: 84,5x59,5x63 cm • Kolor: Biały



7 KG
14 PROG
A+

Pralka wolnostojąca **FWF71083 W PL**

1 249,-

FreshCare+ • 6. Zmysł • Soft Move • Silnik indukcyjny • Odplamianie Clean+ • Kolorowe 15 • Sterowanie elektroniczne • Intuicyjny panel • Maksymalna prędkość wirowania 1000 obr./min • Opóźniony start • Głośność prania 51 dB(A) • Głośność wirowania 81 dB(A) • Wymiary: 84,5x59,5x57,5 cm • Kolor: Biały



7 KG
14 PROG
A+

Pralka wolnostojąca **FWF71253 W PL**

1 199,-

FreshCare+ • 6. Zmysł • Soft Move • Kolorowe 15 • Sterowanie elektroniczne • Intuicyjny panel • Maksymalna prędkość wirowania 1200 obr./min • Opóźniony start • Głośność prania 59 dB(A) • Głośność wirowania 79 dB(A) • Silnik uniwersalny • Zmienna regulacja obrotów wirowania • Kontrola wyważenia • Wskaźnik przebiegu programu • Wskaźnik czasu do końca programu • Wymiary: 84,5x59,5x57,5 cm • Kolor: Biały



6 KG
14 PROG
LED+
A+

Pralka wolnostojąca **FWL61283 W PL**

1 099,-

Fresh Care+ • 6. Zmysł • Soft Move • Silnik indukcyjny • Wyświetlacz LED+ • Sterowanie elektroniczne • Intuicyjny panel • Maksymalna prędkość wirowania 1200 obr./min • Głośność prania 51 dB(A) • Głośność wirowania 80 dB(A) • Czas prania przy pełnym załadunku 175 min • Kolorowe 15 • Wymiary: 84,5x59,5x57,5 cm • Kolor: Biały



6 KG
14 PROG
A+

Pralka wolnostojąca **TDLR 60112**

1 099,-

6. Zmysł • Pralka ładowana od góry • 14 programów w tym: Kolorowe 15, Szybki, Opóźniony start • Zmienna regulacja obrotów wirowania • Maksymalna prędkość wirowania 1000 obr./min • Opcja bez wirowania • Kontrola wyważenia • Wskaźnik czasu do końca programu • Wymiary: 90x40x60 cm • Kolor: Biały



30,3 cm
20L
6 POZIOMÓW MOCY

Kuchenka mikrofalowa wolnostojąca **MWF203SB**

589,-

Sterowanie touch-control • DoughRising • Menu szefa kuchni • Jet start • Moc grilla 800 W • Moc mikrofal 800 W • Zegar • Programy automatyczne • Timer • Oświetlenie wnętrza • Grill • Funkcja Yogurt • Rozmrażanie chleba • Funkcja odgrzewanie • Utrzymywanie ciepła • Zabezpieczenie przed dziećmi • Wymiary: 30,3x47,3x38,4 cm • Kolor frontu: Czarny



30 cm
30L
7 POZIOMÓW MOCY
LCD

Kuchenka mikrofalowa wolnostojąca **MWP303SB**

499,-

Jet start • Sterowanie elektroniczne • Moc grilla 1050W • Moc mikrofal 900W • Programy automatyczne • Oświetlenie wewnętrzne • Talerz obrotowy 31,5 cm • Dodatkowy sposób grzania - Grill • Zegar • Wymiary: 30x53,9x39,8 cm • Kolor frontu: Czarny



26 cm
20L
5 POZIOMÓW MOCY

Kuchenka mikrofalowa wolnostojąca **MWD20MIR**

349,-

Sterowanie mechaniczne • Moc mikrofal 700 W • Moc grilla 800 W • Grill kwarcowy • Talerz obrotowy śr. 24,5 cm • Oświetlenie wewnętrzne • Dodatkowy sposób grzania - Grill • Wymiary: 26x44,2x35,5 cm • Lustrzany front • Kolor: Srebrny



26,2 cm
20L
5 POZIOMÓW MOCY

Kuchenka mikrofalowa wolnostojąca **MWP103SB**

349,-

Sterowanie mechaniczne • Moc grilla 1000 W • Moc mikrofal 700 W • Grill kwarcowy • Talerz obrotowy 24,5 cm • Timer • Funkcja odgrzewanie • Blokada przed przypadkowym uruchomieniem • Wymiary: 26,2x45,2x37,8 cm • Kolor frontu: Czarny

SPLIT & COOK®



14 FUNKCJI



A

80L

5 LAT

1 699,-

Piekarnik BVM34400BS

Split&Cook (dzielenie piekarnika na dwie części - niezależne temperatury, czas pieczenia, brak mieszania się zapachów) • **Booster** (szybkie nagrzewanie) • **Pieczenie 3D** (równomierny wypiek potrawy) • Sterowanie dotykowe • Intuicyjny wyświetlacz graficzny • Rozmrażanie • Pizza • Grill • Blokada przycisków • Drzwi z pełnego szkła • 3 szyby w drzwiach • Przepisy na drzwiach • Podwójne oświetlenie halogenowe • Wymiary: 59,5x59,4x56,7 cm • Kolor: Czarne szkło

POLECAMY



14 FUNKCJI



A

80L

5 LAT

1 749,-

Piekarnik BVM36400XCS

Split&Cook (dzielenie piekarnika na dwie części - niezależne temperatury, czas pieczenia, brak mieszania się zapachów) • **Booster** (szybkie nagrzewanie) • **Pieczenie 3D** • **Katalityczna tylna ściana** • Sterowanie dotykowe • Intuicyjny wyświetlacz graficzny • Rozmrażanie • Pizza • Grill • Blokada przycisków • Drzwi z pełnego szkła • 3 szyby w drzwiach • Przepisy na drzwiach • Oświetlenie podwójne halogenowe • Wymiary: 59,5x59,4x56,7 cm • Kolor: Inox

POLECAMY



2



LCD

80L

A

1 949,-

Piekarnik BVR35500XMS

Split&Cook (dzielenie piekarnika na dwie części - niezależne temperatury, czas pieczenia, brak mieszania się zapachów) • **SURF** • **81 programów Auto** • **Booster** • **Pieczenie 3D** • **Czyszczenie katalityczne** • **Drzwi z powłoką Nano** • Sterowanie sensorowe • Intuicyjny wyświetlacz w języku polskim • Podwójne oświetlenie halogenowe • Pojemność XXL • Blokada przycisków • Szklane drzwi • 3 szyby • Wymiary: 59,5x59,4x56,7 cm • Kolor: Czarne szkło + Inox



13 FUNKCJI



LED

71L

A+

12 FUNKCJI

5 LAT

1 399,-

1 499,-

Piekarnik BIM24400WCS / BIM24400GCS / BIM24400BCS / BIM24400ZGCS

Pieczenie 3D (równomierny wypiek potrawy) • **Czyszczenie katalityczne** • **Booster** (szybkie nagrzewanie) • Sterowanie sensorowe • Intuicyjny wyświetlacz graficzny • Drabinki boczne • Oświetlenie wnętrza • Blokada przycisków • Szklane drzwi • 3 szyby w drzwiach (chłodny front) • Przepisy na drzwiach • Wymiary: 59,5x59,5x55 cm • Kolor: Białe szkło / Beżowy Crystal / Czarne szkło / Grafitowy Crystal

POLECAMY



38,3 cm

25L

5 POZIOMOW MOCY

1 099,-

Kuchenka mikrofalowa MGB25333WG

8 programów Auto • Sterowanie dotykowe • Moc mikrofal 900W • Moc grilla 1000W • Timer cyfrowy • Rozmrażanie • Podgrzewanie wieloetapowe • Szybki start • Ramka zintegrowana z produktem • Wymiary: 38,3x59,5x40 cm • Kolor: Biały Crystal



60 cm



19 POZIOMOW MOCY

5 LAT

1 799,-

1 899,-

Płyta indukcyjna HII64500FHTW / HII64500FHTG / HII64500FHTZG

Wyświetlacz cyfrowy • **Strefa IndyFlex™** (możliwość łączenia pól ze sobą) • **Stop&Go** • Sterowanie dotykowe Slider • Moc 7200W • Timer • Blokada przed dziećmi • Blokada na czyszczenie • Utrzymanie ciepła • Zabezpieczenie przed przegrzaniem • Zabezpieczenie przed zalaniem • Automatyczne wyłączenie • Wymiary: 5,5x58,2x51,2 cm • Kolor: Białe szkło / Beżowy Crystal / Grafitowy Crystal



60 cm



5 LAT

899,-

Płyta gazowa HILW64225SW / HILW64225SG / HILW64225SZG

Rusztys żeliwne • **Palnik WOK** • Sterowanie z frontu • 4 wydajne palniki gazowe • Zabezpieczenie przeciwyfływowe gazu • Gaz na szkło • W zestawie dysze do gazu propan – butan • Wymiary (SxG): 60x51 cm • Kolor: Białe szkło / Beżowy Crystal / Grafitowy Crystal

NOWOŚĆ




1 599,-

Piekarnik parowy Steam Assist
BIS24300BDS
8 funkcji w tym **Pieczenie 3D** (równomierny wypiek potrawy) i **programy wspomagane parą** • Sterowanie elektroniczne + Chowane pokrętki • Intuicyjny wyświetlacz semi-sensorowy • **Prowadnice teleskopowe** • Czyszczenie parowe • Wymiary: 59,5x59,4x56,7 cm • Kolor: Czarne szkło

STEAM ASSIST



SMAK ZE ZDROWIEM W PARZE



Kuchenka mikrofalowa z termoobiegiem
MCB25433BG **1 199,-**

10 programów Auto • Moc mikrofal 900W • Moc grilla 1000W • Gotowanie z termoobiegiem 130-220°C • 4 poziomy grilla • Timer • Szybki start • Podgrzewanie wieloetapowe • Rozmrażanie • Automatyczne otwieranie drzwiczek • Oświetlenie komory • Zabezpieczenie przed dziećmi • Czas gotowania 95 min • Wnętrze ze stali nierdzewnej • Okrągły talerz szklany Ø31,5 cm • Ramka zintegrowana • Wymiary: 38,8x34,6x26,6 cm • Kolor: Czarny



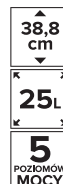
1 699,-

Piekarnik
BIM25400XPS
Booster (szybkie nagrzewanie) • **Pieczenie 3D** • **Pizza Pro 310°C** (w zestawie kamień do pieczenia pizzy) • **Czyszczenie pyrolityczne** • Sterowanie dotykowe • Intuicyjny wyświetlacz graficzny • Termoobieg z grzałką owalną • Rozmrażanie • Grill • Blokada przycisków • Blokada drzwi • Utrzymywanie w ciepłe • Szklane drzwi • Zimne drzwi • 4 szyby w drzwiach (chłodny front) • Oświetlenie tylne • Wymiary: 59,5x59,4x56,7 cm • Kolor: Czarne szkło + Inox

CZYSZCZENIE PYROLITYCZNE



500°C
SPALA ZABRUDZENIA NA POPIÓŁ



Kuchenka mikrofalowa z termoobiegiem
MCB25433X **1 199,-**

10 programów Auto • Sterowanie dotykowe • Moc mikrofal 900W • Moc grilla 1000W • Timer cyfrowy • Gotowanie z termoobiegiem 130-220°C • Rozmrażanie • Podgrzewanie wieloetapowe • Szybki start • Sensorowe otwieranie drzwiczek • Ramka zintegrowana z produktem • Wymiary: 38,8x59,5x47 cm • Kolor: Czarne szkło + Inox

NOWOŚĆ



4 399,-

Piekarnik parowy Combi Steam+ (pieczenie i gotowanie na parze)
BIDM15500XDS
Funkcja Pizza Pro (310°C) • **Termosonda** (idealnie wypieczone mięso) • Automacyjne programy • Sterowanie dotykowe • Intuicyjny wyświetlacz tekstowy (PL) • Miękkie otwieranie drzwi • Drzwi z powłoką Nano (brak przywierania zabrudzeń) • Czyszczenie parowe Steam Shine • Szybkie nagrzewanie Booster • Zestaw do gotowania na parze • Wymiary: 59,5x59,4x56,7 cm • Kolor: Czarne szkło + Inox

POZNAJ MOC PARY



SMAK ZE ZDROWIEM W PARZE



Płyta gazowa
HILL75235S **1 199,-**

5 wydajnych palników gazowych • **Ruszty żelwne** • **Palnik WOK** • Sterowanie z frontu • Główny wyłącznik gazu • Zabezpieczenie przeciwyfpywowe gazu • Gaz na szkło • Wymiary (SXG): 75x51 cm • Otwór montażowy taki sam jak dla płyt o szerokości 60 cm • Kolor: Czarne szkło



1 999,-

Piekarnik
BIR24800BGMS
82 programy Auto + Książka kucharska **InnovaChef™** • **SURF** (boczne nawiewy - możliwość pieczenia na 5 poziomach, brak mieszania się zapachów) • **USB** • **Booster** (szybkie nagrzewanie) • **Pieczenie 3D** (równomierny wypiek potrawy) • **Czyszczenie katalityczne** • **Drzwi z powłoką Nano** • Sterowanie sensorowe • Wyświetlacz kolorowy TFT LCD • Pojedyncze oświetlenie halogenowe • Blokada przycisków • Szklane drzwi • 3 szyby • Wymiary: 59,5x59,4x56,7 cm • Kolor: Czarne szkło

MIEŚO TAKIE JAK LUBISZ



TERMOSONDA



Płyta gazowa
HIAL75235SX **1 049,-**


5 wydajnych palników gazowych • **Ruszty żelwne** • **Palnik WOK** • Sterowanie z frontu • Główny wyłącznik gazu • Zabezpieczenie przeciwyfpywowe gazu • Otwór montażowy taki sam jak dla płyt o szerokości 60 cm • Wymiary (SXG): 75x51 cm • Kolor: Inox

POLECAMY



71L
8 FUNKCJI
1 149,-

Piekarnik BIM25301XCS
Pieczenie 3D (równomierny wypiek potrawy) • **Czyszczenie katalityczne** • Sterowanie sensorowe • Intuicyjny wyświetlacz semi-sensorowy • Chowane pokręta • Oświetlenie wnętrza • Blokada przycisków • Szklane drzwi • 3 szyby • Wymiary: 59,5x59,4x56,7 cm • Kolor: Czarne szkło + Inox



PROWADNICE TELESKOPOWE



38,8 cm
25L
5 POZIOMOW MOCY

Kuchenka mikrofalowa MGB25333BG
8 programów Auto • Sterowanie dotykowe • Moc mikrofal 900W • Moc grilla 1000W • Timer cyfrowy • Rozmrażanie • Podgrzewanie wieloetapowe • Szybki start • Ramka zintegrowana z produktem • Wymiary: 38,8x59,5x40 cm • Kolor: Czarne szkło

1 099,-



71L
999,-

Piekarnik BIM22302B
Pieczenie 3D (równomierny wypiek potrawy) • Sterowanie elektroniczne • Intuicyjny wyświetlacz semi-sensorowy • Chowane pokręta • Oświetlenie wnętrza • Blokada przycisków • Szklane drzwi • 3 szyby w drzwiach (chłodny front) • Przepisy na drzwiach • Wymiary: 59,5x59,4x56,7 cm • Kolor: Czarne szkło

POLECAMY



60 cm
5 LAT

Płyta gazowa HILG64225S
Ruszty żeliwne • Sterowanie z frontu • 4 wydajne palniki gazowe • Zabezpieczenie przeciwwypływowe gazu • W zestawie dysze do gazu propan – butan • Gaz na szkło • Wymiary (SxG): 60x51 cm • Kolor: Czarne szkło

699,-



14 cm
22L
5 FUNKCJI

Szuflada grzewcza DRW11401FB
Sterowanie elektroniczne • Pokręta • Szuflada teleskopowa • Funkcje: Rozmrażanie, Podgrzewanie, Podgrzewanie naczyń, Utrzymywanie w ciepłe, Wstępne podgrzewanie potraw • Zakres temperatur 40-80°C • Wymiary: 14x59,4x55,4 cm • Kolor: Inox + Czarne szkło

1 699,-

POLECAMY



71L
999,-

Piekarnik BIM22305X
Pieczenie 3D (równomierny wypiek potrawy) • Sterowanie elektroniczne • Intuicyjny wyświetlacz semi-sensorowy • Chowane pokręta • Drabinki boczne • Oświetlenie wnętrza • Blokada przycisków • Szklane drzwi • 3 szyby w drzwiach (chłodny front) • Wymiary: 59,5x59,4x56,7 cm • Kolor: Inox



60 cm
WOK
5 LAT

Płyta gazowa HIAW64235X
Ruszty żeliwne • Palnik WOK • Sterowanie z frontu • 4 wydajne palniki gazowe • Zabezpieczenie przeciwwypływowe gazu • W zestawie dysze do gazu propan – butan • Wymiary (SxG): 58x51 cm • Kolor: Inox

749,-

POLECAMY



66L
6 FUNKCJI
A
5 LAT

Piekarnik BIE26302X
Sterowanie elektroniczne • Intuicyjny wyświetlacz semi-sensorowy • Termoobieg • Grill • Oświetlenie wnętrza • Czyszczenie parowe • Timer • Szklane drzwi • 3 szyby w drzwiach (chłodny front) • Wymiary: 59,5x59,4x56,7 cm • Kolor: Inox

799,-

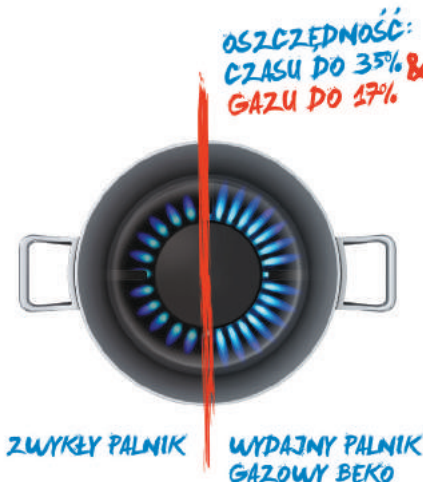
POLECAMY



60 cm
WOK
5 LAT

Płyta gazowa HIZG64124SX
Palnik WOK • Sterowanie z boku • 4 palniki • Ruszty stalowe • Zabezpieczenie przeciwwypływowe gazu • W zestawie dysze do gazu propan – butan • Wymiary: 8x58x51 cm • Kolor: Inox

499,-



POLECAMY



60 cm
5 LAT

Płyta gazowa HIZG64122SX
Ruszty żeliwne • Sterowanie z boku • 4 palniki • Zabezpieczenie przeciwwypływowe gazu • W zestawie dysze do gazu propan – butan • Wymiary: 8x58x51 cm • Kolor: Inox

599,-



Płyta indukcyjna HII64800FHT
Sterowanie Premium Direct • Wyświetlacz cyfrowy • 1 strefa IndyFlex • Stop&Go • Moc 7,2kW • Timer • Booster • Blokada przed dziećmi • Blokada na czyszczenie • Utrzymanie ciepła • Zabezpieczenie przed przegrzaniem i zalaniem • Automatyczne wyłączenie • Wskaźnik ciepła resztkowego • Wymiary: 4,8x58x51 cm • Kolor: Czarny

1 799,-




Płyta indukcyjna HII64201FHT
Sterowanie dotykowe Easy Direct • Wyświetlacz cyfrowy • 1 strefa IndyFlex • Stop&Go • Montaż na równi z blatem • Timer • Blokada przed dziećmi • Blokada na czyszczenie • Utrzymanie ciepła • Zabezpieczenie przed przegrzaniem • Zabezpieczenie przed zalaniem • Automatyczne wyłączenie • Wymiary: 5,5x58,2x51,2 cm • Kolor: Czarne szkło

1 449,-



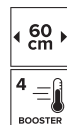
Płyta indukcyjna HII64800FHT
Sterowanie dotykowe Premium Direct (4 kołowe slidy) • Wyświetlacz cyfrowy • Strefa IndyFlex* (możliwość łączenia pól ze sobą) • Timer • Blokada przed dziećmi • Blokada na czyszczenie • Stop&Go • Utrzymanie ciepła • Zabezpieczenie przed przegrzaniem • Zabezpieczenie przed zalaniem • Automatyczne wyłączenie • Szlifowane krawędzie (przód, tył) • Wymiary: 4,8x77x51 cm • Kolor: Czarne szkło

1 999,-



Płyta indukcyjna HII64405AT
Wyświetlacz cyfrowy • Sterowanie dotykowe • Moc 7,2kW • Timer • Blokada przed dziećmi • Zabezpieczenie przed przegrzaniem • Zabezpieczenie przed zalaniem • Automatyczne wyłączenie • Wskaźnik ciepła resztkowego • Wymiary: 5,5x58x51 cm • Kolor: Czarne szkło

1 149,-



Płyta indukcyjna HII64530FHT
Wyświetlacz cyfrowy • Booster • Stop&Go • Sterowanie dotykowe Slider • Timer • Blokada przed dziećmi • Blokada na czyszczenie • Funkcja pamięci • Utrzymanie ciepła • Zabezpieczenie przed przegrzaniem • Zabezpieczenie przed zalaniem • Automatyczne wyłączenie • Montaż na równi z blatem • Podłączenie 220-240V - wtyczka • Wymiary (SxG): 58x51 cm • Kolor: Czarny

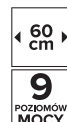
1 249,-

POLECAMY



Płyta indukcyjna HII64402ATX
Wyświetlacz cyfrowy • Sterowanie dotykowe • Booster • Moc 7,2kW • Timer • Blokada przed dziećmi • Zabezpieczenie przed przegrzaniem • Zabezpieczenie przed zalaniem • Automatyczne wyłączenie • Wymiary: 5,5x60x51 cm • Kolor: Czarne szkło + Ramka Inox z przodu

1 049,-



Płyta ceramiczna HIC64400E
Wyświetlacz cyfrowy • Sterowanie dotykowe • Moc 6kW • Blokada na czyszczenie • Zabezpieczenie przed przegrzaniem • Automatyczne wyłączenie • Wskaźnik ciepła resztkowego • Wymiary: 5,5x58x51 cm • Kolor: Czarne szkło

729,-



Płyta indukcyjna HDMI32400DT
Wyświetlacz cyfrowy • Sterowanie dotykowe • Moc 3,6kW • Timer • Blokada przed dziećmi • Zabezpieczenie przed przegrzaniem • Zabezpieczenie przed zalaniem • Automatyczne wyłączenie • Wymiary: 7,5x30x51 cm • Kolor: Czarne szkło

929,-



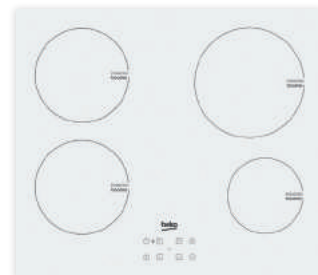
Płyta gazowa HILW64325SB
FlameAdjust (precyzyjna regulacja wielkości płomienia 1-9) • Ruszty żeliwne • Palnik WOK • Sterowanie z frontu • 4 wydajne palniki gazowe • Zabezpieczenie przeciwywypływowego gazu • Gaz na szkło • Wymiary (SxG): 60x51 cm • Kolor: Czarny

999,-



Płyta gazowa HILW64122SW
Ruszty żeliwne • Palnik WOK • Sterowanie z boku • 4 wydajne palniki gazowe • Zabezpieczenie przeciwywypływowego gazu • Gaz na szkło • W zestawie dysze do gazu propan – butan • Wymiary (SxG): 60x51 cm • Kolor: Białe szkło

799,-



Płyta indukcyjna HII64400ATW
Wyświetlacz cyfrowy • Booster • Montaż na równi z blatem • Sterowanie dotykowe • Moc 7,2kW • Timer • Blokada przed dziećmi • Blokada na czyszczenie • Zabezpieczenie przed przegrzaniem • Zabezpieczenie przed zalaniem • Automatyczne wyłączenie • Wskaźnik ciepła resztkowego • Wymiary: 5,5x60x51 cm • Kolor: Białe szkło

1 449,-



60 cm
537 M³/H
71 dB(A)
C
5 LAT

Okap kominowy
HCA62540B

Filtr przeciw tłuszczowy • Sterowanie dotykowe • 3 stopnie pracy wentylatora • Oświetlenie LED 2x3W • Włącznik i wyłącznik oświetlenia • Wymiary: 93-136x60x33,7 cm • Kolor: Czarny

949,-

POLECAMY



60 cm
525 M³/H
58 dB(A)
B
5 LAT

Okap kominowy
HCA62541W / HCA62541B

Oświetlenie LED 2x1,2W • Filtr przeciw tłuszczowy • Intensywne pochłanianie • Sterowanie sensorowe • 4 stopnie pracy wentylatora • Automagiczne wyłączenie • Wskaźnik nasycenia filtra • Blokada panelu • Wymiary: 76-102,5x59,6x44,5 cm • Kolor: Biały Crystal / Czarne szkło

969,-

NOWOŚĆ



90 cm
537 M³/H
71 dB(A)
C
5 LAT

Okap skośny
HCA92540B

Sterowanie dotykowe • 3 stopnie pracy wentylatora • Oświetlenie LED 2x3W • Filtr przeciw tłuszczowy • Włącznik i wyłącznik oświetlenia • Wymiary: 93-136x90x33,7 cm • Kolor: Czarny

Możliwość dokupienia filtrów węglowych

1 199,-



60 cm
632 M³/H
71 dB(A)
A
5 LAT

Okap kominowy
HCA63640B

Filtr przeciw tłuszczowy • Sterowanie dotykowe • 3 stopnie pracy wentylatora • Oświetlenie LED 2x3W • Automagiczne wyłączenie • Włącznik i wyłącznik oświetlenia • Wymiary: 93-136x60x33,7 cm • Kolor: Czarny

Możliwość dokupienia filtrów węglowych

1 099,-

NOWOŚĆ



60 cm
632 M³/H
71 dB(A)
A
5 LAT

Okap kominowy
HCA63640Z

Filtr przeciw tłuszczowy • Sterowanie dotykowe • 3 stopnie pracy wentylatora • Oświetlenie LED 2x3W • Automagiczne wyłączenie • Włącznik i wyłącznik oświetlenia • Wymiary: 93-136x60x33,7 cm • Kolor: Grafitowy Crystal

Możliwość dokupienia filtrów węglowych

1 299,-

NOWOŚĆ



90 cm
632 M³/H
71 dB(A)
A
5 LAT

Okap skośny do zabudowy
HCA93640BH

Sterowanie dotykowe • 3 stopnie pracy wentylatora • Oświetlenie LED 2x3 W • Filtr przeciw tłuszczowy • Filtr węglowy • Automagiczne wyłączenie • Włącznik i wyłącznik oświetlenia • Wymiary: 93-136x90x33,7 cm • Kolor: Czarne szkło

Możliwość dokupienia filtrów węglowych

1 249,-

NOWOŚĆ



60 cm
310 M³/H
61,3 dB(A)
C
5 LAT

Okap kominowy skośny
HCA62321B

Sterowanie przyciskami • 3 stopnie pracy wentylatora • Oświetlenie LED 2x3W • Filtr przeciw tłuszczowy • Włącznik i wyłącznik oświetlenia • Wymiary: 65-88x59,6x33,4 cm • Kolor: Czarny

499,-

POLECAMY



52,4 cm
336 M³/H
68 dB(A)
E
5 LAT

Okap zintegrowany
HNU51310S

Aluminiowy filtr przeciw tłuszczowy • Sterowanie przełącznikiem • 3 stopnie pracy wentylatora • Oświetlenie halogenowe • Wymiary: 14,8x52,4x28,9 cm • Kolor: Srebrny

349,-



60 cm
244 M³/H
60 dB(A)
D
5 LAT

Okap teleskopowy
HNT62210B

Oświetlenie LED 2x3W • Filtr przeciw tłuszczowy • Sterowanie przełącznikiem • 3 stopnie pracy wentylatora • Wymiary: 17,4x60x31,4-43,3 cm • Kolor: Czarne szkło

399,-



60 cm
268 M³/H
62 dB(A)
E
5 LAT

Okap teleskopowy
CTB6255X

Sterowanie mechaniczne • 3 stopnie pracy wentylatora • Oświetlenie halogenowe 2x28W • Filtr przeciw tłuszczowy • Włącznik i wyłącznik oświetlenia • Wymiary: 17,5x59,8x28,1-43 cm • Kolor: Inox

349,-



60 cm
420 M³/H
69 dB(A)
E
5 LAT

Okap teleskopowy
CTB6250W

Sterowanie przyciskami • 3 stopnie pracy wentylatora • Oświetlenie halogenowe 2x28W • Filtr przeciw tłuszczowy aluminiowy • Wymiary: 17,4x60x31,4-43,3 cm • Kolor: Białe szkło

529,-

POLECAMY



60 cm
352 M³/H
63 dB(A)
E
5 LAT

Okap teleskopowy
HNT62340B

Oświetlenie LED 2x3W • Filtr przeciw tłuszczowy • Sterowanie sensorowe • 3 stopnie pracy wentylatora • Automagiczne wyłączenie • Wymiary: 17,4x60x31,4-43,3 cm • Kolor: Czarne szkło

549,-

AutoDosing
Uzupełniasz detergent raz w miesiącu

NOWOŚĆ

9,9 LITRA
9 PROGRAMÓW
40 dB(A)
60 cm
A++
15 KOMPLETÓW NACZYŃ
5 LAT

2 399,-

Zmywarka **DIN59530AD**
Home Whiz (zdalne sterowanie WIFI) • **AutoDosing** (automatyczne dozowanie detergentu w żelu) • **CornerIntense** (większa skuteczność dolnego smigła) • **SelfDry** (automatyczne otwieranie drzwi) • **AutoGlassShield** (automatyczna ochrona szkła) • Oświetlenie wewnętrzne LED • **Zawiasy ślizgowe SlideFit** • Szufłada na sztućce • **System Acrobat** (3 poziomowa regulacja kosza) • **LedSpot** • **WaterStop** • Panel sterowania Direct Access • Koszki na kieliszki • Program **Quick&Shine** 58° w 60°C • Wymiary: 81,8x59,8x55 cm

NOWOŚĆ

6 PROGRAMÓW
46 dB(A)
45 cm
LED
11 KOMPLETÓW NACZYŃ
A++
8,7 LITRA
5 LAT

1 499,-

Zmywarka **DIS46120**
Sterowanie Direct Access • **Zawiasy ślizgowe SlideFit** • Szufłada na sztućce • **System Acrobat** - 3 poziomowa regulacja kosza • Rozpoznawanie tabletki **ALLin1** • **AqualIntense** (dodatkowe ramię na dnie zmywarki) • **Fast+** (3x krótsze zmywanie) • **Extra Suszenie** • **GlassShield** (ochrona przed korozją szkła) • Aktywny system suszenia gorącym powietrzem • Dwa ramiona myjące w środkowym koszu • Program **Quick&Shine** 58° w 60°C • Program mycia zmywarki w 73°C • **Silnik inwerterowy** • **LedSpot** • **Waterstop** • Wymiary: 81,8x44,8x55 cm

Modułowy trzeci kosz

POLECAMY

60 cm
8 PROGRAMÓW
14 KOMPLETÓW NACZYŃ
LCD
9,5 LITRA
A+
44 dB(A)
5 LAT

1 699,-

Do 50% większa efektywność zmywania

Zmywarka **DIN28422**
 Wyświetlacz LCD • Modułowy trzeci kosz • **Zawiasy ślizgowe SlideFit** • **System Acrobat 3** (poziomowa regulacja kosza) • **AqualIntense** (dodatkowe ramię na dnie zmywarki) • **GlassShield** (ochrona przed korozją szkła) • Aktywny system suszenia obiegiem powietrza • **Fast+** (3x krótsze zmywanie) • **Steamgloss** (nabłyszczenie parą) • Program **Quick&Shine** 58° w 60°C • Uchwyty na blachy z piekarnika • Program wyparzania zmywarki w 73°C • **Silnik inwerterowy** • **LedSpot** • **WaterStop** • Wymiary: 81,8x59,8x55 cm

Perfekcyjne dopasowanie frontów

POLECAMY

60 cm
1/2 WSADU
14 KOMPLETÓW NACZYŃ
LCD
11 LITRÓW
A+
48 dB(A)
5 LAT

1 249,-

POLECAMY

6 PROGRAMÓW
45 cm
1/2 WSADU
10 KOMPLETÓW NACZYŃ
LCD
9,5 LITRA
A+
47 dB(A)
5 LAT

1 299,-

Pełna ochrona szkła

45 cm
1/2 WSADU
11 KOMPLETÓW NACZYŃ
LCD
8,7 LITRA
A+
46 dB(A)
5 LAT

1 649,-

POLECAMY

5 PROGRAMÓW
45 cm
1/2 WSADU
10 KOMPLETÓW NACZYŃ
LCD
10,5 LITRA
A+
48 dB(A)
5 LAT

1 149,-

Zmywarka **DIS28121**
 Wyświetlacz LCD • Szufłada na sztućce • **System Acrobat** - 3 poziomowa regulacja kosza • Rozpoznawanie tabletki **ALLin1** • **AqualIntense** (dodatkowe ramię na dnie zmywarki) • **Fast+** (3x krótsze zmywanie) • **Extra Suszenie** • **GlassShield** (ochrona przed korozją szkła) • Dodatkowe Płukanie • Dwa ramiona myjące w środkowym koszu • Program **Quick&Shine** 58° w 60°C (szybki program mycia i suszenia) • Program wyparzania zmywarki w 73°C • **Silnik inwerterowy** • **LedSpot** • **WaterStop** (zabezpieczenie przed zalaniem na wężu, możliwość podłączenia wody ciepłej) • Wymiary: 81,8x44,8x55 cm

Zmywarka **DIS25012**
 Wyświetlacz LCD • Aktywny system suszenia gorącym powietrzem • Program **Quick&Shine** 58° w 60°C (szybki program mycia i suszenia) • **LedSpot** • **Watersafe** • Rozpoznawanie tabletki **ALLin1** • Dwa ramiona myjące w środkowym koszu • Wymiary: 81,8x44,8x55 cm



193 cm
306L
40 dB(A)
NoFrost
A+
5 LAT

Chłodziarko - zamrażarka do zabudowy **BCNA306E2S**

2 499,-

NeoFrost (podwójny obieg powietrza) • **MetalWall** (tylna ścianka metalowa - lepsze rozpraszanie zimna) • **Komora 0°C** • Niebieskie światło • **System Active Fresh Blue Light** • Komora szybkiego mrożenia • Sterowanie dotykowe • Tryb wakacyjny • Funkcja głębokiego mrożenia w zamrażarce -27°C • Pojemność chłodziarki 215l • Pojemność zamrażarki 69l • Zdolność zamrażania 3,5kg/24h • 4 półki w chłodziarce • 3 szuflady w zamrażarce • Sprężarka inwerterowa • Chromowana półka na butelki • Wymiary: 193x54x54,5 cm

Nowe lodówki Beko

Świeża i pełna wartości odżywczych żywność przez długi czas.



NeoFrost™

Dwa niezależne obiegi powietrza w lodówce i zamrażarce zapobiegają mieszaniu się zapachów oraz eliminują powstawanie lodu na żywności i wewnątrz lodówki. To oznacza koniec z rozmrażaniem i jeszcze dłuższą świeżość owoców i warzyw!

NOWOŚĆ



177 cm
275L
40 dB(A)
NoFrost
A+
5 LAT

Chłodziarko - zamrażarka do zabudowy **BCNA275E3S**

2 599,-

NeoFrost (podwójny obieg powietrza) • **MetalWall** (tylna ścianka metalowa - lepsze rozpraszanie zimna) • **Komora 0°C** • Niebieskie światło • **System Active Fresh Blue Light** • Komora szybkiego mrożenia • Sterowanie dotykowe • Tryb wakacyjny • Funkcja głębokiego mrożenia w zamrażarce -27°C • Pojemność chłodziarki 185l • Chromowana półka na butelki • Pojemność zamrażarki 69l • 3 półki w chłodziarce • 3 szuflady w zamrażarce • Zdolność zamrażania 3,5kg/24h • Oświetlenie LED • Sprężarka inwerterowa • Wymiary: 177x54x54,5 cm



177 cm
275L
40 dB(A)
NoFrost
A+
5 LAT

Chłodziarko - zamrażarka do zabudowy **BCHA275K2S**

1 599,-

No Frost • Sterowanie elektroniczne • Pojemność chłodziarki 193l • Pojemność zamrażarki 69l • Zdolność zamrażania 4kg/24h • Roczne zużycie energii 286kWh • Oświetlenie LED • 4 półki w chłodziarce • 3 szuflady w zamrażarce • Automatykne rozmrażanie • Szuflada na prowadnicach • Komora szybkiego mrożenia • Wymiary: 177x54x54 cm



Metal Wall

Stała temperatura w lodówce to większa oszczędność i optymalne warunki wewnątrz urządzenia. Ścianka minimalizuje zmianę temperatury po otwarciu drzwi i zapewnia jeszcze dłuższą świeżość przechowywanej żywności.



Active Fresh Blue Light

Technologia, która zapewnia do 30% dłuższą świeżość owoców i warzyw. Chroni je przed utratą zawartości witaminy C oraz smaku.



178,1 cm
275L
40 dB(A)
NoFrost
A+
5 LAT

Chłodziarko - zamrażarka do zabudowy **BCHA275E3S**

1 899,-

Wyświetlacz elektroniczny • **No Frost** • Niebieskie światło • **System Active Fresh Blue Light** • **Komora szybkiego mrożenia** • Sterowanie elektroniczne • Pojemność chłodziarki 186l • Pojemność zamrażarki 69l • Zdolność zamrażania 4kg/24h • Roczne zużycie energii 240kWh • 3 półki w chłodziarce • 3 szuflady w zamrażarce • Oświetlenie LED • Pojemnik na warzywa i owoce • Automatykne rozmrażanie • Wymiary: 178,1x54x54,5 cm



↑ 177,8 cm
↔ 285L
↓ 39 dB(A)
A+
* 5 LAT

Chłodziarko - zamrażarka do zabudowy
BCSA285K2S

1 299,-

Sterowanie elektroniczne • Pojemność chłodziarki 193l • Pojemność zamrażarki 78l • Zdolność zamrażania 2kg/24h • Roczne zużycie energii 282kWh • 4 półki w chłodziarce • 3 szuflady w zamrażarce • Szuflada na prowadnicach • Chromowana półka na butelki • Wymiary: 177,8x54x54,5 cm



NOWOŚĆ

↑ 193 cm
↔ 306L
↓ 40 dB(A)
A+
* 5 LAT

Chłodziarko - zamrażarka do zabudowy
BCSA306K2S

1 799,-

Sterowanie mechaniczne • Pojemność chłodziarki 220l • Pojemność zamrażarki 78l • 4 półki w chłodziarce • 3 szuflady w zamrażarce • Zdolność zamrażania 3,5kg/24h • Roczne zużycie energii 293kWh • Oświetlenie LED • Statyczny system chłodzenia • Możliwość przełożenia drzwi • Automatykne rozmrażanie zamrażarki • Wymiary: 193x54x54,5 cm

Przy zakupie minimum 4 urządzeń do zabudowy Beko z różnych grup asortymentowych (w tym piekarnik, zmywarka) za czwarty najtańszy z nich zapłacisz **50% mniej!**

* promocja obowiązuje do wyczerpania zapasów i dotyczy wyłącznie urządzeń z katalogu
* oferta nie łączy się z innymi promocjami
* w promocji nie biorą udziału produkty wolnostojące pokazane w katalogu
* maksymalna kwota rabatu przy promocji produkt za 50% ceny wynosi 700 zł
* regulamin promocji dostępny na stronie www.b2b.agdgalicja.pl

PROMOCJA

Przy zakupie zestawu produktów do zabudowy Beko o wartości nie mniejszej niż 3 000zł (w tym piekarnik i zmywarka), otrzymasz do wyboru czajnik **WKM4321W** lub blender ręczny **HBS7750X za 1zł.**



* promocja obowiązuje do wyczerpania zapasów i dotyczy wyłącznie urządzeń z katalogu
* oferta nie łączy się z innymi promocjami
* w promocji nie biorą udziału produkty wolnostojące pokazane w katalogu
* regulamin promocji dostępny na stronie www.b2b.agdgalicja.pl



↑ 82 cm
↔ 125L
↓ 39 dB(A)
A+
* 5 LAT

Chłodziarko - zamrażarka do zabudowy
BU1153

1 299,-

Sterowanie mechaniczne • Pojemność chłodziarki 105l • Pojemność zamrażarki 18l • Zdolność zamrażania 2kg/24h • Roczne zużycie energii 142kWh • 1 półka w chłodziarce • 1 komora w zamrażarce • Automatykne rozmrażanie chłodziarki • Manualne rozmrażanie zamrażarki • Możliwość przełożenia drzwi • Zawiasy nożycowe 3D • Wymiary: 82x59,8x54,5 cm



↑ 122 cm
↔ 200L
↓ 39 dB(A)
A+
* 5 LAT

Chłodziarko-zamrażarka do zabudowy
BSSA200M2S

1 199,-

Sterowanie mechaniczne • Pojemność chłodziarki 156l • Pojemność zamrażarki 19l • Zdolność zamrażania 2kg/24h • Roczne zużycie energii 211kWh • 4 półki w chłodziarce • 1 komora w zamrażarce • Oświetlenie LED • Mechaniczne rozmrażanie • Pojemnik na warzywa i owoce • Możliwość przełożenia drzwi • Wymiary: 122x54x54 cm

TECHNOLOGIE

Split&Cook

Technologia Split&Cook oferuje możliwość podzielenia piekarnika przy użyciu specjalnego separatora. Dzięki temu możliwe jest jednoczesne pieczenie dwóch różnych potraw, ustawiając dla nich różne czasy i temperatury pieczenia a zapachy nie mieszają się. Oprócz pieczenia w 2 komorach można piec tylko w górnej, tylko dolnej oraz całej komorze wyjmując separator. Oszczędzasz czas i pieniądze.

Technologia Surf

Dodatkowe (demontowane) panele na ściankach piekarnika umożliwiają boczny nadmuch powietrza dzięki czemu, potrawa jest pieczona bardzo równomiernie - zarówno z przodu, jak i z tyłu oraz z boków. Technologia umożliwia pieczenie nawet na 5 poziomach.

EverFresh+

To specjalna szuflada o bardzo wysokim poziomie wilgotności z wymianą powietrza umożliwiającą stworzenie idealnych warunków do długotrwałego przechowywania warzyw i owoców - soczystych i bez pleśni.

Komora Multizone

77 litrów, które dostosuje się do Twoich potrzeb jako: dodatkowa chłodziarka, zamrażarka, komora 0, komora płytkiego mrożenia, winiarka.

WaterSafe

System wyposażenia każdej zmywarki Beko zabezpieczający przed jej nieszczelnością.

NOWOŚĆ



16^{PROG}
A

Pralko-suszarka do zabudowy
HITV8733B0

2 249,-

Grzałka nikielowana • AquaFusion • Silnik inwerterowy • Pojemność: Pranie 8kg/ Suszenie 5kg • Wyświetlacz elektroniczny • Maksymalna prędkość wirowania 1400 obr./min • Opóźniony start • Wskaźnik czasu do końca programu • Blokada przed dziećmi • Regulacja prędkości wirowania • System automatycznej kontroli zużycia wody • Elektroniczny system wyważenia wsadu • Pranie wstępne • Pranie ekspresowe • Dodatkowe płukanie • Suszenie • Wymiary: 82x60x55 cm • Kolor: Biały



8 KG
15^{PROG}
LCD
A++

Pralka do zabudowy
WITV8712X0W

1 749,-

Grzałka nikielowana • AquaFusion • Program BabyProtect (sterylności ubrańek dziecięcych) • Panel: Ikony + Tekst • Maksymalna prędkość wirowania 1400 obr./min • Opóźniony start • Wskaźnik czasu końca programu • Blokada przed dziećmi • Regulacja prędkości wirowania • System kontroli zużycia wody • Elektroniczny system wyważenia wsadu • Pranie wstępne • Pranie ekspresowe • Dodatkowe płukanie • Wymiary: 82x60x57 cm • Kolor: Biały




179 cm
605L
43 dB(A)
NoFrost
A+

Chłodziarko - zamrażarka wolnostojąca
GN1416231JX

5 399,-

Triple NeoFrost • Komora 0°C • Filtr antyzapachowy • Niebieskie Światło - Active Fresh Blue Light • Kostkarka automatyczna (w zamrażarce) • Komora Multi-Zone • Komora szybkiego mrożenia • Sterowanie elektroniczne • Pojemność chłodziarki 376l • Pojemność zamrażarki 154l • Zdolność zamrażania 8kg/24h • Roczne zużycie energii 356kWh • 3 półki w chłodziarce • 3 szuflady w zamrażarce • Oświetlenie LED • Jonizator • Wymiary: 179x91x76 cm • Kolor: Inox



182 cm
640L
43 dB(A)
NoFrost
A+

Chłodziarko - zamrażarka wolnostojąca
GN163130ZGB

4 299,-

NeoFrost (podwójny obieg powietrza) • Filtr antyzapachowy • Aktywny jonizator • Komora 0°C • Niebieskie Światło - Active Fresh Blue Light • Everfresh+ • Twist&Serve (kostkarka manualna) • Komora szybkiego mrożenia • Sterowanie elektroniczne • Pojemność chłodziarki 368l • Pojemność zamrażarki 190l • 5 półek w chłodziarce • 2 szuflady w zamrażarce • Zdolność zamrażania 13kg/24h • Oświetlenie LED • Wymiary: 182x91x72 cm • Kolor: Czarne szkło



185 cm
365L
43 dB(A)
NoFrost
A+

Chłodziarko - zamrażarka wolnostojąca
CNA365E21GB

2 299,-

NeoFrost (podwójny obieg powietrza) • Komora szybkiego mrożenia • Sterowanie elektroniczne • Pojemność chłodziarki 219l • Pojemność zamrażarki 99l • 3 półki w chłodziarce • 3 szuflady w zamrażarce • Zdolność zamrażania 5kg/24h • Roczne zużycie energii 336kWh • Oświetlenie LED • Możliwość przełożenia drzwi • Alarm otwartych drzwi • Wymiary: 185x60x65 cm • Kolor: Czarne szkło



201 cm
406L
40 dB(A)
NoFrost
A+

Chłodziarko - zamrażarka wolnostojąca
RCNA406I30XB

1 999,-

NeoFrost (podwójny obieg powietrza) • Komora 0°C • Komora szybkiego mrożenia • Sterowanie elektroniczne • Pojemność chłodziarki 253l • Pojemność zamrażarki 109l • Zdolność zamrażania 5kg/24h • 3 półki w chłodziarce • 3 szuflady w zamrażarce • Roczne zużycie energii 282kWh • Oświetlenie LED • Rozmrażanie automatyczne • Licujące się drzwi • Alarm otwartych drzwi • Wymiary: 201x60x66 cm • Kolor: Inox

NOWOŚĆ



185 cm
366L
40 dB(A)
NoFrost
A+

Chłodziarko - zamrażarka wolnostojąca
RCNA366E30ZXP

1 799,-

NeoFrost (podwójny obieg powietrza) • Komora 0°C • Niebieskie Światło - Active Fresh Blue Light • Everfresh+ • Komora szybkiego mrożenia • Sterowanie elektroniczne • Pojemność chłodziarki 215l • Pojemność zamrażarki 109l • 3 szklane półki w chłodziarce • 3 szuflady w zamrażarce • Zdolność zamrażania 6kg/24h • Automatyczne rozmrażanie • Licujące się drzwi • Oświetlenie LED • Możliwość przełożenia drzwi • Aktywny jonizator • Wymiary: 185x60x67 cm • Kolor: Metallic Gray



185 cm
366L
40 dB(A)
NoFrost
A+

Chłodziarko - zamrażarka wolnostojąca
RCNA366I40XB

1 799,-

NeoFrost (podwójny obieg powietrza) • Komora szybkiego mrożenia • Sterowanie elektroniczne • Pojemność chłodziarki 215l • Pojemność zamrażarki 109l • 3 półki w chłodziarce • 3 szuflady w zamrażarce • Możliwość przełożenia drzwi • Wyświetlacz elektroniczny • Alarm otwartych drzwi • Oświetlenie LED • Pojemnik na warzywa i owoce • Licujące się drzwi • Automatyczne rozmrażanie • Wymiary: 185x60x67 cm • Kolor: Inox



175 cm
340L
43 dB(A)
NoFrost
A+

Chłodziarka - zamrażarka wolnostojąca
CNA340I20XP

NeoFrost (podwójny obieg powietrza) • **Komora szybkiego mrożenia** • Sterowanie elektroniczne • Pojemność chłodziarki 205l • Pojemność zamrażarki 97l • Zdolność zamrażania 5kg/24h • 3 półki w chłodziarki • 3 szuflady w zamrażarce • Możliwość przełożenia drzwi • Wyświetlacz elektroniczny • Alarm otwartych drzwi • Oświetlenie LED • Aktywny jonizator (sterylnie i bezzapachowe powietrze) • Automatykne rozmrażanie • Wymiary: 175x60x67 cm • Kolor: Metallic Gray

1 549,-



84,6 cm
7 KG
16^{PROG}
65 dB(A)
A+

Suszarka wolnostojąca
DS7433RX

Program BabyProtect • **Pompa ciepła** (oszczędne i bezpieczne suszenie tkanin) • **FlexySense** (czujnik czasu suszenia i poziomu wilgotności tkaniny) • Wyświetlacz elektroniczny • Opóźniony start • Blokada przed dziećmi • Obroty bębna w dwóch kierunkach • Sygnał dźwiękowy • Łatwe w obsłudze filtry • Oświetlenie bębna • Wskaźnik wymiany filtra • Wskaźnik pełnego zbiornika na wodę • Wskaźnik blokady przed dziećmi • Wymiary: 84,6x59,5x54 cm • Kolor: Biały

2 049,-



9 KG
15^{PROG}
A++

Pralka wolnostojąca
WTV9612XBW

AquaFusion (system oszczędności detergentu) • **Silnik inwerterowy** • Sterowanie elektroniczne • Panel: Ikony + Język polski • Opóźniony start • Maksymalna prędkość wirowania 1200 obr./min. • Grzałka niklowana • Blokada przed dziećmi • System automatycznej kontroli zużycia wody • Elektroniczny system wyważania wsadu • Funkcje dodatkowe: Pranie wstępne • Pranie ekspresowe • Pupil • Głośność prania 53dB(A) • Głośność wirowania 72dB(A) • Wymiary: 84x60x60 cm • Kolor: Biały

1 399,-



7 KG
16^{PROG}
A++

Pralka wolnostojąca
WTV7632XBW

HomeWhiz (zdalne sterowanie Bluetooth) • **Blokada przed dziećmi** • **AquaFusion** • **Silnik inwerterowy** • Panel: Ikony + Język polski • Wyświetlacz elektroniczny • Opóźnienie startu • Grzałka niklowana • Wskaźnik czasu do końca programu • Kontrolki przebiegu programu • Regulacja prędkości wirowania • System automatycznej kontroli zużycia wody • Elektroniczny system wyważania wsadu • Funkcje: Pranie wstępne, Bez zagniecen, Fast+ • Wymiary: 84x60x45 cm • Kolor: Biały

1 399,-



6 KG
15^{PROG}
A++

Pralka wolnostojąca
MWRE6612BWW1

AquaFusion • **Funkcja Pupil** • **Program BabyProtect** • Panel: Ikony + Język polski • Wyświetlacz elektroniczny • Opóźniony start • Grzałka niklowana • Wskaźnik czasu do końca programu • Kontrolki przebiegu programu • Blokada przed dziećmi • Regulacja prędkości wirowania • System automatycznej kontroli zużycia wody • Elektroniczny system wyważania wsadu • Funkcje dodatkowe: Pranie wstępne, Pranie ekspresowe, Pupil • Wymiary: 84x60x41,5 cm • Kolor: Biały

1 099,-



72L
8 FUNKCJI
1
60 cm
LED
A

Kuchnia wolnostojąca
FSMT61330DXT

Płyta gazowa: Ruszty żeliwne • Sterowanie z frontu • 4 palniki • Zabezpieczenie przeciwwypływowe gazu
Piekarnik: Grzałka owalna • Termoobieg • Grill • Pieczenie 3D (równomierny wypiek potrawy) • Rożen • Czarna powłoka emaliowana • Drabinki boczne • Oświetlenie • Timer • Pokrywa szklana • 3 szyby w drzwiach • Wymiary: 85x60x60 cm • Kolor: Inox

1 699,-

POLECAMY



50 cm
60L
8 FUNKCJI
A

Kuchnia wolnostojąca
FSMT52336DXDS

Płyta gazowa: Ruszty żeliwne • Sterowanie z frontu • 4 palniki • Zabezpieczenie przeciwwypływowe gazu
Piekarnik: Wyświetlacz semi sensorowy • Sterowanie mechaniczne • Pokrywa szklana • 2 szyby w drzwiach • Grill • Termoobieg z grzałką • Rożen • Powłoka emaliowana • Drabinki boczne • Oświetlenie • Wymiary: 85x50x60 cm • Kolor: Inox

1 399,-



50 cm
55L
6 FUNKCJI
A

Kuchnia wolnostojąca
FSE52326DXD

Płyta gazowa: Sterowanie z frontu • 4 palniki • Ruszty emaliowane (matowe) • Zabezpieczenie przeciwwypływowe gazu
Piekarnik: Sterowanie mechaniczne • Wyświetlacz • Timer • 2 szyby w drzwiach • Grill • Termoobieg z wentylatorem • Powłoka emaliowana • Oświetlenie halogenowe • Wymiary: 85x50x60 cm • Kolor: Inox

1 049,-



46 dB(A)
6 PROGRAMÓW
60 cm
1/2 WSADU
14 KOMPLETÓW NACZYŃ
9,5 LITRA
LCD
A+

Zmywarka wolnostojąca
DFN26422X

GlassShield (ochrona przed korozją szkła) • **Fast+** (3x krótsze zmywanie) • **AquaIntense** (dodatkowe ramie myjące w dolnym koszu) • **Trzeci kosz** • **Active Ventilation** (dodatkowy wentylator przyspieszający suszenie) • **Steamgloss** (funkcja nabłyszczenia naczyń) • **WaterSafe** • **Quick&Shine 58°** w 60°C (szybki program mycia i suszenia) • Program mycia zmywarki w 73°C • **Silnik inwerterowy** • **System Acrobat** - 3 poziomy regulacji kosza górnego • Możliwość ściągnięcia blatu • Wymiary: 85x59,8x60 cm • Kolor: Inox

1 449,-



1/2 WSADU
46 dB(A)
45 cm
6 PROGRAMÓW
11 KOMPLETÓW NACZYŃ
8,7 LITRA
LCD
A+

Zmywarka wolnostojąca
DFS26121X

GlassShield (ochrona przed korozją szkła) • **Fast+** (3x krótsze zmywanie) • **AquaIntense** (dodatkowe ramie myjące w dolnym koszu) • **WaterSafe** (zabezpieczenie przed nieszczelnością zmywarki) • **Trzeci kosz** • **Quick&Shine 58°** w 60°C (szybki program mycia i suszenia) • **Silnik inwerterowy** • Program mycia zmywarki w 73°C • **System Acrobat** - 3 poziomy regulacji kosza górnego • Możliwość ściągnięcia blatu • Opóźniony start • Blokady przed dziećmi • Wymiary: 85x44,8x60 cm • Kolor: Inox

1 399,-

NOWOŚĆ



25,8 cm
20L

Kuchenka mikrofalowa wolnostojąca
MGF20210B

Moc grilla 1000W • Moc mikrofal 800W • 5 poziomów mocy mikrofal • 3 poziomy mocy grilla • 8 programów Auto • Cyfrowy programowalny Timer • Szybki start • Podgrzewanie wieloetapowe • Rozmrażanie • Grill • Zabezpieczenie przed dziećmi • Okrągły talerz szklany Ø25,5 cm • Wymiary: 25,8x43,9x35,6 cm • Kolor: Czarny

449,-

POLECAMY



66L
5 FUNKCJI
1
LED
+2 LATA
+3

Piekarnik
ZH10M41X0

1 049,-

Termoobieg 3D • Chłodny front 50°C • Chowane pokręta • Pokręta okrągłe • Wewnętrzna strona drzwi w pełni szklana • Zawias drzwi u dołu • Szybkie nagrzewanie • Wnętrze piekarnika pokryte emalią • Wymiary: 59,5x59,4x54,8 cm • Kolor: Inox

POLECAMY



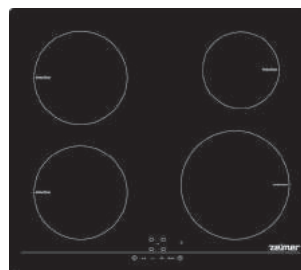
66L
5 FUNKCJI
LED
+2 LATA
+3

Piekarnik
ZH10M30X0

849,-

Termoobieg 3D • Chłodny front 50°C • Pokręta okrągłe • Wewnętrzna strona drzwi w pełni szklana • Zawias drzwi u dołu • Szybkie nagrzewanie • Uchwyt prosty • Wnętrze piekarnika pokryte emalią • Wymiary: 59,5x59,4x54,8 cm • Kolor: Inox

POLECAMY



60 cm
17 POZIOMÓW MOCY
4 BOOSTER
230V
+2 LATA
+3

Płyta indukcyjna
ZEC2615C0

1 099,-

Sterowanie sensorowe • Wyświetlacz 7-segmentowy • Timer • Funkcja reStart • Funkcja quickStart • Zabezpieczenie przed dziećmi • Czasowy wyłącznik bezpieczeństwa • Cyfrowy 2-stopniowy wskaźnik załagania ciepła • Wyłącznik główny • Moc przyłączeniowa 4600W • Wymiary: 5,1x59,2x52,2 cm • Kolor: Czarny

POLECAMY



60 cm
+2 LATA
+3

Płyta gazowa
ZEC26G4371

649,-

Sterowanie z boku • 4 palniki • Ruszty stalowe • Zabezpieczenie przeciwwypływu gazu • Gaz na szkle • Wymiary: 5,6x59x52 cm • Kolor: Czarny

POLECAMY



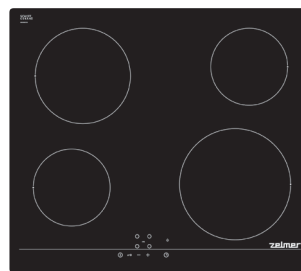
60 cm
+2 LATA
+3

Płyta gazowa
ZEC26G2351

399,-

Sterowanie z boku • 4 palniki • Ruszty stalowe • Zabezpieczenie przeciwwypływu gazu • Wymiary: 5,4x58x51 cm • Kolor: Inox

POLECAMY



60 cm
17 POZIOMÓW MOCY
+2 LATA
+3

Płyta ceramiczna
ZEC26R35C0

699,-

Wyświetlacz 7-segmentowy • Ceramika High Speed • Cztery strefy grzewcze • Timer • Sygnał dźwiękowy końca pracy • Sygnał dźwiękowy końca pracy • Czasowy wyłącznik bezpieczeństwa • Cyfrowy 2-stopniowy wskaźnik załagania ciepła • Funkcja reStart • Moc płyty 6600W • Wymiary: 5,1x59x52,2 cm • Kolor: Czarny

POLECAMY



60 cm
390 M³/H
67 dB(A)
E
+2 LATA
+3

Okap kominowy
ZEH62E350

489,-

Sterowanie mechaniczne • 3 stopnie pracy wentylatora • Filtr metalowy przystosowany do mycia w zmywarce • Oświetlenie halogenowe • Wymiary: 79,9-97,6x60x50 cm • Kolor: Inox

Produkt dostępny do wyczerpania zapasów

POLECAMY



60 cm
300 M³/H
62 dB(A)
D
+2 LATA
+3

Okap szufladowy
ZEH63F750

349,-

Sterowanie mechaniczne • Przyciski • 3 stopnie pracy wentylatora • Filtr metalowy • Oświetlenie LED • Wymiary: 18x59,8x28-45,5 cm • Kolor: Inox

POLECAMY



60 cm
230 M³/H
71 dB(A)
D
+2 LATA
+3

Okap podszaflkowy
ZEH62U151

249,-

Sterowanie mechaniczne • 3 stopnie pracy wentylatora • Wyłączniki suwakowe • Filtr włóknisty • Oświetlenie LED • Wymiary: 15x60x48,2 cm • Kolor: Inox

Produkt dostępny do wyczerpania zapasów

POLECAMY



11,7 LITRA
50 dB(A)
6 PROGRAMÓW
60 cm
A+
13 KOMPLETÓW NACZYŃ
+2 LATA
+3

Zmywarka
ZED66N01EU

1 399,-

Asystent Dozowania • BLDC • Silnik bezszczotkowy • Sensor załadunku • System koszy Vario • 3 stopniowy RackMatic • 5 temperatur • 1 funkcja dodatkowa: Halfload • Technika naprzemiennego mycia • Elektroniczna regeneracja • Szuflada na sztućce • Wielostopniowa ochrona przed zalaniem • Wskaźnik braku soli i nabytyczacza • Wymiary: 81,5x59,8x55 cm

POLECAMY



11,5 LITRA
52 dB(A)
6 PROGRAMÓW
45 cm
A+
9 KOMPLETÓW NACZYŃ
+2 LATA
+3

Zmywarka
ZED66N41EU

1 149,-

Asystent Dozowania • Sensor załadunku • Silnik bezszczotkowy • Zintegrowany panel sterowania • 5 temperatur • Wielostopniowa ochrona przed zalaniem • Dwa ramiona spryskujące w koszu górnym • 2 półki na filiżanki w koszu górnym • Wymiary: 81,5x45x55 cm

POLECAMY



14 LITRÓW
52 dB(A)
6 PROGRAMÓW
60 cm
A+
12 KOMPLETÓW NACZYŃ
+2 LATA
+3

Zmywarka
ZED66N00EU

1 199,-

Asystent Dozowania • Sensor załadunku • Silnik bezszczotkowy • Zintegrowany panel sterowania • 5 temperatur • Wielostopniowa ochrona przed zalaniem • 3-częściowy system filtrów • 2 półki na filiżanki w koszu górnym • Wymiary: 81,5x60x55 cm

POLECAMY



177,2 cm
267L
40 dB(A)
A+
2+3 LATA

Chłodziarko - zamrażarka do zabudowy
ZERIV3420

Automatyczne odszranianie • Sterowanie mechaniczne • Pojemność chłodziarki 199l • Pojemność zamrażarki 66l • Zdolność zamrażania 3kg/24h • Roczne zużycie energii 275kWh • Oświetlenie wewnętrzne • 5 półek w chłodziarce • 3 szuflady w zamrażarce • Łatwoczyste się wnętrza • Wymiary: 177,2x54,1x54,5 cm

Produkt dostępny do wyczerpania zapasów

1 449,-

POLECAMY



8 KG
LED
A+++
2+2 LATA

Pralka wolnostojąca
ZEW10N00PL

Sterowanie elektroniczne • Maksymalna prędkość wirowania 1000 obr./min • Roczne zużycie energii 176kWh • Pojemność bębna 55l • Programy specjalne: Płukanie / Mix / Szybki 15'/30' / Wełna - Pranie ręczne / Tkaniny delikatne • Opóźniony start • Wielostopniowa ochrona przed zalaniem • System dotykowy: Start / Pauza z opcją dołożenia prania • SPEC • Redukcja obrotów wirowania / Zatrzymanie wirowania • Wymiary: 84,8x59,8x55 cm • Kolor: Biały

1 349,-

POLECAMY



7 KG
LED
A+++
2+2 LATA

Pralka wolnostojąca
ZEW10E20PL

Obudowa Antivibration • Automatyka wagowa • Maksymalna prędkość wirowania 1000 obr./min • Opóźniony start • Niklowana grzałka antykorozyjna • Programy specjalne: Syntetyki / Delikatne / Jedwab / Mix / Wełna • Kontrola ilości piany • Zabezpieczenie przed dziećmi • Wielostopniowa ochrona przed zalaniem • Wymiary: 84,8x60x55 cm • Kolor: Biały

1 199,-

POLECAMY



6 KG
LED
A+++
2+2 LATA

Pralka wolnostojąca
ZEW10A10PL

Maksymalna prędkość wirowania 1000 obr./min • Roczne zużycie energii 153kWh • Niklowana grzałka antykorozyjna • Programy specjalne: Syntetyki, Delikatne / Jedwab, Mix, Wełna • Opcje: Płukanie extra, Zmiana temperatury oraz obrotów wirowania • Automatyka wagowa • Opóźniony start 24h • Wielostopniowa ochrona przed zalaniem • Wymiary: 84,8x59,8x55 cm • Kolor: Biały

1 049,-

POLECAMY



5,5 KG
A+
2+2 LATA

Pralka wolnostojąca
ZEW10A00PL

Maksymalna prędkość wirowania 1000 obr./min • Programy specjalne: Mix, Wełna - Pranie ręczne • Automatyka wagowa • Kontrola ilości piany • Wielostopniowa ochrona przed zalaniem • Wymiary: 84,8x59,8x55 cm • Kolor: Biały

899,-

POLECAMY



11,7 LITRA
5 PROGRAMÓW
52 dB(A)
60 cm
A+
12 KOMPLETÓW NACZYŃ
2+2 LATA

Zmywarka wolnostojąca
ZED25A00EU

2 funkcje specjalne: VarioSpeed, Połowa załadunku • Asystent dozowania • BLDC - Silnik bezszczotkowy • Sensor załadunku • 4 temperatury • Wielostopniowa ochrona przed zalaniem • Zintegrowany przycisk Start • Zamek zatraskowy • Wskaźnik braku soli i nabylszczacza • Wymiary: 84,5x60x60 cm • Kolor: Inox

1 349,-

POLECAMY



11,7 LITRA
5 PROGRAMÓW
52 dB(A)
60 cm
A+
12 KOMPLETÓW NACZYŃ
2+2 LATA

Zmywarka wolnostojąca
ZED25W00EU

2 funkcje specjalne: VarioSpeed • Połowa załadunku • Asystent dozowania • BLDC - Silnik bezszczotkowy • Sensor załadunku • 4 temperatury • Wielostopniowa ochrona przed zalaniem • Zintegrowany przycisk Start • Zamek zatraskowy • Wskaźnik braku soli i nabylszczacza • Wymiary: 84,5x60x60 cm • Kolor: Biały

1 299,-

POLECAMY



9,5 LITRA
5 PROGRAMÓW
50 dB(A)
45 cm
A+
9 KOMPLETÓW NACZYŃ
2+2 LATA

Zmywarka wolnostojąca
ZED25A40EU

1 funkcja dodatkowa: Halfload • Asystent Dozowania • BLDC - Silnik bezszczotkowy • 2 ramiona spryskujące w górnym koszu • Aqua-Sensor • Sensor załadunku • System koszy Vario • 4 temperatury • 3-stopniowe zabezpieczenie 24h • Zamek zatraskowy • Wskaźnik braku soli i nabylszczacza • Wymiary: 84,5x45x60 cm • Kolor: Inox

1 299,-

POLECAMY



9,5 LITRA
5 PROGRAMÓW
50 dB(A)
45 cm
A+
9 KOMPLETÓW NACZYŃ
2+2 LATA

Zmywarka wolnostojąca
ZED25W40EU

1 funkcja dodatkowa: Halfload • Przepływowy ogrzewacz wody • Asystent Dozowania • BLDC - Silnik bezszczotkowy • 2 ramiona spryskujące w górnym koszu • Aqua-Sensor • Sensor załadunku • System koszy Vario • 4 temperatury • 3-stopniowe zabezpieczenie 24h • Zamek zatraskowy • Wskaźnik braku soli i nabylszczacza • Wymiary: 84,5x45x60 cm • Kolor: Biały

1 199,-

* promocja nie łączy się z innymi promocjami
* promocja dotyczy wyłącznie urządzeń z katalogu
* promocja obowiązuje do wyczerpania zapasów
* produkty muszą być z różnych grup produktowych
* produkty w zestawie nie mogą się powtarzać
* do zestawów nie wliczają się okapy
* regulamin promocji dostępny na stronie www.b2b.agdgalicja.pl

PROMOCJA 2+1

Kup trzy produkty marki Zelmer (w tym obowiązkowo piekarnik), a za najtańszy z nich **zapłacisz 25% mniej.**

* promocja dotyczy tylko i wyłącznie urządzeń do zabudowy pokazanych w katalogu
* do zestawów obowiązkowych nie wliczają się okapy
* w promocji nie biorą udziału produkty wolnostojące pokazane w katalogu
* produkty muszą być z różnych grup produktowych
* produkty w zestawie nie mogą się powtarzać
* oferta nie łączy się z innymi promocjami
* regulamin promocji dostępny na stronie www.b2b.agdgalicja.pl

gorenje
Life Simplified



RETRO COLLECTION



Wzornictwo w stylu vintage i szeroka gama kolorów sprawiają, że chłodziarki Gorenje trafią w gust każdego. Dzięki niestandardowemu projektowi idealnie sprawdzą się również i w Twojej kuchni. Do którego wnętrza wybierzesz naszą chłodziarkę? Może do romantycznego domku, nowoczesnego mieszkania lub stylowego loftu w sercu miasta?

Bez względu na to, jaki kolor wybierzesz, te ikony stylu wzbudzą sensację wszędzie tam, gdzie się pojawią.

INNOWACYJNE TECHNOLOGIE

CHŁODZIARKI



NoFrost Plus - koniec z uciążliwym rozmrażaniem
Jeden z najlepszych systemów chłodzenia na rynku. W zamrażarce zapobiega zalodzeniu i zasronieniu, oraz gwarantuje niskie zużycie energii. W chłodziarce zapewnia mikroklimat idealny dla świeżej żywności.



AdaptTech - chłodziarka, która zna Twoje nawyki
Ten inteligentny system został zaprojektowany, aby utrzymać optymalną temperaturę w chłodziarce bez względu na to, jak często otwierasz drzwi.



IonAir z systemem MultiFlow 360° - idealny mikroklimat na każdej półce
Zaawansowana technologia zastosowana w chłodziarkach imituje naturalny proces jonizacji, pozwalając zapewnić pozytywnie świeżość na dłużej.



Szuflada ZeroZone - świeże niczym prosto z morza
Szuflada, w której panuje temperatura około 0°C, to idealne miejsce do przechowywania świeżych owoców morza, ryb lub mięsa.



CrispZone - szuflada na warzywa z regulacją wilgotności
W dolnej części chłodziarki znajduje się duża szuflada CrispZone, przeznaczona do przechowywania świeżych owoców i warzyw.



Przesuwane półeczki SimpleSlide - dla wysokich i niskich butelek
Szczególnie praktyczny mechanizm umożliwiający przemieszczanie półek w górę i w dół.



SpaceBox - szuflada XXL w zamrażarce
Ta największa szuflada zamrażarki idealnie nadaje się do przechowywania dużych przedmiotów, takich jak indyki, kilka pizz, a nawet ciasta.



SuperCool - szybkie chłodzenie co tygodniowych zakupów
Funkcja intensywnego chłodzenia obniża temperaturę lodówki blisko o połowę jej standardowych ustawień. Doskonala do szybkiego chłodzenia dużych ilości żywności.



Szuflada XtremeFreeze - błyskawiczne zamrażanie
Szybkie mrożenie w skrajnie niskich temperaturach. Takie „szokowe” podejście pozwala zachować wszystkie składniki odżywcze i smak pożywienia.



FastFreeze - szybkie zamrażanie
Funkcja zamrażarki do szybkiego mrożenia żywności, bez zbrzydlania.



Oświetlenie LED
Statystycznie oświetlenie LED daje bardziej naturalne światło, które zapewnia wyraźniejszą widoczność, a tym samym również lepszą kontrolę nad zawartością półek.



EcoMode - oszczędność energii, gdy cię nie ma w domu
Gdy wyjeżdżasz na wakacje albo planujesz dłuższą nieobecność w domu, specjalny program EcoMode dodatkowo zadba o ekonomiczne zużycie energii elektrycznej.



Największa oszczędność energii
Doskonała izolacja termiczna oraz uszczelnienie drzwi, sprężarka kontrolowana sterownikiem, a także sterowanie zarówno mechaniczne jak i elektroniczne skutecznie obniżają zużycie energii.



NOWOŚĆ

Retro
COLLECTION



- Copper
ONRK193CR
- Bordowy
ONRK193R
- Kremowy
ONRK193C / CL
- Kawa z mlekiem
ONRK193CO
- Czarny
ONRK193BK / BKL
- Oliwkowy
ONRK193OL

194 cm
307L
40 dB(A)
NoFrost
A++

Chłodziarko - zamrażarka wolnostojąca
ONRK193R

4 899,-

Sterowanie elektroniczne • Szuflada FreshZone • IonAir • No Frost Plus z MultiFlow 360° • AdaptTech • FastFreeze • MultiShelf • SpaceBox • Szuflada CrispZone z regulacją wilgotności • Pojemność chłodziarki 222l • Pojemność zamrażarki 85l • Oświetlenie LED • 4 półki w chłodziarce • 3 szuflady w zamrażarce • Wymiary: 194x60x66,9 cm • Kolor: Kawa z mlekiem / Kremowy / Bordowy

NOWOŚĆ

Retro
COLLECTION



- Copper
ORB153CR
- Bordowy
ORB153R
- Kremowy
ORB153C
- Czarny
ORB153BK
- Niebieski
ORB153BL
- Czerwony
ORB153RD
- Oliwkowy
ORB153OL

194 cm
322L
40 dB(A)
A++

Chłodziarko - zamrażarka wolnostojąca
ORB153CR

3 499,-

Sterowanie elektroniczne • FrostLess • Szuflada FreshZone • IonAir • MultiShelf • SpaceBox • Szuflada CrispZone z regulacją wilgotności • Pojemność chłodziarki 227l • Pojemność zamrażarki 85l • Oświetlenie LED • 4 półki w chłodziarce • 3 szuflady w zamrażarce • Wybrane wersje otwierane w lewo • Wymiary: 194x60x64 cm • Kolor: Kremowy / Bordowy / Czarny / Niebieski / Czerwony / Zielony



Simplicity
COLLECTION



Piekarnik
BO76SYW / BO76SYB **1 499,-**
Termostat • Dynamic Cooling DC+ • Super size • PerfectGrill • Zawias GentleClose • Ergonomiczne pokrętki • Dynamiczne chłodzenie piekarnika • Czujnik temperatury • Potrójnie szklone drzwi piekarnika z 1 warstwą refleksyjną (CoolDoor) • Oświetlenie • Wymiary: 59,5x59,7x54,7 cm • Kolor: Biały / Czarny




Płyta indukcyjna
IT843SYB **1 999,-**
AutoDetect • Sterowanie SmartControl • Możliwość personalizacji ustawień • Funkcja StopGo • StayWarm • SoftMelt • BridgeZone • Power Boost • childLock Pro • BoilControl • Funkcja przywrócenia ustawień • Minutnik do gotowania jajek • Minutnik • Wskaźnik mocy resztkowej • Wymiary: 5,4x79,5x52 cm • Kolor: Czarny



IT643SYW **1 899,-** **IT643SYB** **1 699,-**

Płyta indukcyjna
IT643SYW / IT643SYB
AutoDetect • Sterowanie SmartControl • BoilControl • Funkcja przywrócenia ustawień • Funkcja StopGo • StayWarm • SoftMelt • BridgeZone • Power Boost • childLock Pro • Minutnik do gotowania jajek • Minutnik • Wskaźnik mocy resztkowej • Wymiary: 5,4x60x52,5 cm • Kolor: Biały / Czarny



Płyta gazowa
GTW641SYW / GTW641SYB **1 099,-**
Ruszty żeliwne • Palnik WOK • Sterowanie z frontu • 4 palniki • Zabezpieczenie przeciwwypływowe gazu • Wymiary: 13,6x60x52 cm • Kolor: Inox



200 cm
363L
42 dB(A)
NoFrost
LED
A+

Chłodziarko - zamrażarka wolnostojąca
NRK621SYW4

CrispZone • IonAir z Multiflow 360°C • AdaptTech cooling • NoFrost Plus • SuperCool • EcoMode • MultiBox • Szuflada FreshZone • SpaceBox • Wyświetlacz elektroniczny • Pojemność chłodziarki 254l • Pojemność zamrażarki 85l • Zdolność zamrażania 5kg/24h • 5 szklanych półek w chłodziarce • 3 półki Simple Slide o regulowanej wysokości • 3 szuflady w zamrażarce • Oświetlenie LED • Wymiary: 200x60x64 cm • Kolor: Biały

1 999,-



60 cm 650 M³/H 67 dB(A) **B**

Okap kominowy
WHI65YW / WHI65YB

AdaptLight • OptiStart • Powłoka TouchFree Inox • Funkcja wyciągu perymetrycznego • Sterowanie sensorowe • 3 stopnie pracy wentylatora • Filtr przeciw tłuszczowy • Oświetlenie LED • 1 silnik • Wymiary: 45x59,5x38 cm • Kolor: Biały / Czarny

1 049,-



39 cm
23L
5 poziomów MOCY

Kuchenka mikrofalowa
BM235SYW / BM235SYB

Funkcja Smart display • SmartControl • Funkcja rozmrażania według wagi • Funkcja AquaClean • Sterowanie dotykowe • Moc mikrofal 900W • Moc grilla 1200W • Programy automatyczne • Wnętrze ze stali nierdzewnej InoxTerrior • Podwójnie szklone drzwi • Szklany talerz obrotowy Ø31,5 cm • Wymiary: 39x59,2x37,5 cm • Kolor: Biały / Czarny

1 199,-



30,3 cm
23L
5 poziomów MOCY

Kuchenka mikrofalowa
MO235SYW / MO235SYB

Funkcja Smart display • Funkcja rozmrażania według wagi • Funkcja AquaClean • Sterowanie dotykowe • Programy automatyczne • Wnętrze ze stali nierdzewnej InoxTerrior • Zabezpieczenie przed dziećmi • Zabezpieczenie drzwi przed otwarciem w trakcie pracy • Szklany talerz obrotowy Ø31,5 cm • Wymiary: 30,3x51x37,5 cm • Kolor: Biały / Czarny

649,-



200 cm
363L
42 dB(A)
NoFrost
LED
A+

Chłodziarko - zamrażarka wolnostojąca
NRK621SYB4

CrispZone • IonAir z Multiflow 360°C • AdaptTech cooling • NoFrost Plus • SuperCool • EcoMode • MultiBox • Szuflada FreshZone • SpaceBox • Wyświetlacz elektroniczny • Pojemność chłodziarki 254l • Pojemność zamrażarki 85l • Zdolność zamrażania 5kg/24h • 5 szklanych półek w chłodziarce • 3 półki Simple Slide o regulowanej wysokości • 3 szuflady w zamrażarce • Oświetlenie LED • Wymiary: 200x60x64 cm • Kolor: Czarny

2 099,-





gorenje BY ora ito



45,5
cm

50L

11
FUNKCJI

Piekarnik kompaktowy z funkcją mikrofali
BCM547ORAW / BCM547ORAB

Wyświetlacz IconTouch • Technologia Stirrer • HomeMADE • Obieg powietrza MultiFlow 360° • Emalia SilverMatte • Chowane pokręta • Technologia inwerterowa dla równomiernego ogrzewania mikrofalami • Moc mikrofali 1000W • Dynamiczne chłodzenie obudowy • 3 szyby w drzwiach • Wymiary: 45,5x59,5x54,6 cm • Kolor: Biały / Czarny

3 599,-



73L

11
FUNKCJI

3

A+

Piekarnik z pyrolyzą
BOP747ORAW / BOP747ORAB

Wyświetlacz IconTouch • HomeMADE • Termosonda • Emalia SilverMatte • Obieg powietrza MultiFlow 360° • Chowane pokręta • Czyszczenie pyrolytyczne • Miękkie zamykanie • Dynamiczne chłodzenie obudowy • 3 szyby w drzwiach • Wymiary: 59,5x59,5x54,6 cm • Kolor: Biały / Czarny

3 199,-



IT646ORAW
2 199,-

60
cm

IT646ORAB
1 899,-

SZLIFOWANE
KRAWĘDZIE

Płyta indukcyjna
IT646ORAW / IT646ORAB

BoilControl • AreaFlex • Funkcja przywrócenia ustawień • Minutnik • Funkcja StopGo • StayWarm • SoftMelt • Power Boost • PowerBoost Supreme • Sterowanie SmartControl • Możliwość personalizacji ustawień • Wskaźnik mocy resztkowej • childLock Pro • Moc 7,4kW • Wymiary: 5,4x59,5x52 cm • Kolor: Biały



60
cm

740
M³/H

59
dB(A)

B

Okap kominowy
WHI643ORAW / WHI643ORAB

Praca automatyczna z użyciem czujników AdaptTech • Funkcja automatycznego odświeżania powietrza • Aluminiowy filtr przeciw tłuszczowy • Sterowanie sensorowe • 3 stopnie pracy wentylatora • Timer • Oświetlenie LED z możliwością przyciemniania • Wskaźnik zapelnienia filtra • Wymiary: 42,5x60x47 cm • Kolor: Biały / Czarny

1 999,-



60
cm

720
M³/H

62
dB(A)

A

Okap wyspowy
BHP643ORAW / BHP643ORAB

Sterowanie sensorowe • 3 stopnie pracy wentylatora • Timer • AdaptTech • Funkcja automatycznego odświeżania • GentleClose • Oświetlenie LED • Włącznik i wyłącznik • Moc 6W • Aluminiowy zmywalny z pianką poliuretanową • Wymiary: 31x60x31,5 cm • Kolor: Białe szkło / Czarne szkło

1 099,-



gorenje+

POLECAMY



73L
2
A+
* 2 LATA
+ 3

Piekarnik parowy
GS879X / GS879B

Wyświetlacz kolorowy • Zawias GentleClose • SilverMatte • BigSpace • 3 szyby w drzwiach z dwiema warstwami refleksyjnymi UltraCoolDoorQuadro • PerfectGrill • MultiFlow 360° • Sterowanie sensorowe • Ergonomiczne pokręta • ProCook • SuperSize • Programy automatyczne • Dynamiczne chłodzenie piekarnika DCS+ • Wielopoziomowe oświetlenie OpenView • Termosonda Probet+ • Wymiary: 59,5x59,5x54,6 cm • Kolor: Inox / Czarny matowy

4 999,-

POLECAMY



71L
2
A+
* 2 LATA
+ 3

Piekarnik
GP898X / GP898B

SilverMatte • MultiFlow 360° • Zawias GentleClose • BigSpace • Super-size • Poczwośnie szklone drzwi z dwiema warstwami refleksyjnymi UltraCoolDoorQuadro+ • Maksymalna temperatura piekarnika 300°C • Pyroliza • Kolor: Inox / Czarny

4 499,-

POLECAMY



45,5 cm
50L
A
* 2 LATA
+ 3

Piekarnik kompaktowy z mikrofalą
GCM812X / GCM812B

Wyświetlacz kolorowy • SilverMatte • AquaClean • PerfectGrill • MultiFlow 360° • Sterowanie sensorowe • Ergonomiczne pokręta • ProCook • SuperSize • Programy automatyczne • Technologia Stirrer • Technologia inwerterowa • 3 szyby w drzwiach z 1 warstwą refleksyjną • Dynamiczne chłodzenie piekarnika DCS+ • Wielopoziomowe oświetlenie OpenView • Wymiary: 45,5x59,5x54,6 cm • Kolor: Inox / Czarny matowy

4 499,-

POLECAMY



60 cm
* 2 LATA
+ 3

Płyta indukcyjna
GIS646X

IQboil • Iqgrill • BoilControl • AreaFlex • SoftMelt • Power Boost • SliderTouch • Możliwość personalizacji ustawień • Funkcja przywrócenia ustawień • Minutnik do gotowania jajek • Minutnik • Funkcja StopGo • StayWarm • Wskaźnik mocy resztkowej • childLock Pro • Wymiary: 5,4x59,5x52 cm • Kolor: Czarny

2 499,-

POLECAMY



60 cm
16
KOMPLETOW
MISZYN
6,9
LITRA
A+
* 2 LATA
+ 3

Zmywarka do zabudowy
GDV670SD

IonTech • Funkcja Speedwash • TotalDry • Funkcja sterylizacji ExtraHygiene • MultiClack • SlidingDoor • Sterowanie dotykowe • 5 temperatur • Silnik inwerterowy • 3 programy referencyjne • Funkcja 3 w 1 • Wskaźnik wyboru programu • Wskaźnik świetlny na panelu • 3 kosze • 5 poziomów zraszania • 3 spryskiwacze • Filtr samoczyszczący • Wymiary: 81,7x59,6x55,6 cm

3 499,-



gorenje BY STARCK®

POLECAMY



Piekarnik
BO747ST

Wyświetlacz LED plus • Czyszczenie AquaClean • HomeMADE • Termosonda • Emalia SilverMatte • Obieg powietrza MultiFlow 360° • Dynamiczne chłodzenie obudowy • 3 szyby w drzwiach • Wymiary: 59,5x59,5x54,6 cm • Kolor: Szary lustrzany

3 199,-

POLECAMY

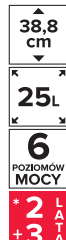


Piekarnik
BO758ST

Dynamic Cooling DC+ • BigSpace • Potrójnie szklone drzwi piekarnika z 1 warstwą refleksyjną (CoolDoor) • Płyta katalityczna na tylnej ścianie • Super-size - duża powierzchnia pieczenia • Maksymalna temperatura piekarnika 275°C • Kolor: Szary lustrzany

3 099,-

POLECAMY




Kuchenka mikrofalowa
BM251ST

Grill kwarcowy • Gorenje Pulse Technology • Sterowanie dotykowe • Otwieranie dotykowe • Programy Auto • Moc mikrofal 900W • Moc grilla 1000W • Szklany talerz obrotowy Ø27,5 cm • Zabezpieczenie drzwi • Wymiary: 38,8x59,5x41 cm • Kolor: Szary lustrzany

1 999,-

POLECAMY




Płyta indukcyjna
IS646ST

IQboil • IQgrill • BoilControl • AreaFlex • Funkcja przywrócenia ustawień • Funkcja StopGo • StayWarm • SoftMelt • Slider-Touch • Możliwość personalizacji ustawień • Minutnik • Power Boost • Wskaźnik mocy resztkowej • childLock Pro • Wymiary: 5,4x59,5x52 cm • Kolor: Czarny • Ramka: Aluminium

2 299,-

POLECAMY



Chłodziarko - zamrażarka wolnostojąca
NRK612ST / NRK612ST-L

Sterowanie elektroniczne • Szufłada FreshZone • No Frost Plus z MultiFlow 360° • IonAir • AdaptTech • FastFreeze • MultiShelf • SpaceBox • Szufłada CrispZone • Pojemność chłodziarki 222l • Pojemność zamrażarki 85l • Zdolność zamrażania 5kg/24h • Oświetlenie LED • 4 półki w chłodziarce • 3 szufłady w zamrażarce • Wymiary: 185x60x64 cm • Kolor: Szare lustrzane szkło

3 899,-

4+1
ZA 1 ZŁ!Skorzystaj z promocji Gorenje i zapłać mniej!
* Szczegóły poniżej.

NOWOŚĆ

181,6 cm
467L
42 dB(A)
NoFrost
LED
A+Chłodziarko - zamrażarka wolnostojąca
NRM8182MX**3 999,-**

MultiFlow w chłodziarce • Szybkie zamrażanie • CrispZone • Szuflada FreshZone • SuperCool • Full NoFrost • Pojemność chłodziarki 265l • Pojemność zamrażarki 129l • 2 szuflady na warzywa • 6 szuflad w zamrażarce • Oświetlenie LED • Wymiary: 181,6x79,4x64,3 cm • Kolor: Inox

NOWOŚĆ

178,6 cm
566L
43 dB(A)
NoFrost
LED
A+Chłodziarko - zamrażarka wolnostojąca
NRS9182MB**3 799,-**

MultiFlow w chłodziarce • FastFreeze • Kostkarka obrotowa • Full NoFrost • Pojemność chłodziarki 212l • Pojemność zamrażarki 216l • Automatyczne rozmrażanie • 4 półki w chłodziarce • 2 szuflady na warzywa • Oświetlenie LED • Wymiary: 178,6x91x64,3 cm • Kolor: Czarny

PROMOCJA 3+1
65% TANIEJKup 4 produkty marki Gorenje, a za najtańszy z nich zapłacisz **65% mniej!*****PROMOCJA 4+1**
ZA 1 ZŁKup 5 produktów marki Gorenje, a za najtańszy z nich zapłacisz **tylko 1 zł!*****gorenje**
*Life Simplified***ODBIERZ URZĄDZENIE**
ZA 1 ZŁ!PRZY ZAKUPIE ZESTAWÓW URZĄDZEŃ
MARKI GORENJEZA ZAKUP PRODUKTÓW GORENJE
OBJĘTYCH PROMOCJĄ O WARTOŚCI:

10 000 zł

**GRATIS**
KOSTKARKA
IMC1200B

7 000 zł

**GRATIS**
ODKURZACZ
SVC216FS

5 000 zł

GRATIS
ODKURZACZ
VCEA28GLBK185 cm
277L
42 dB(A)
NoFrost
LED
A+Zamrażarka szufladowa wolnostojąca
FN6192PX**2 299,-**

Sterowanie elektroniczne • 6 szklanych półek • Zdolność zamrażania 18kg/24h • Oświetlenie LED - Sufitowe • Automatyczne rozmrażanie • Alarm dźwiękowy otwartych drzwi • Szybkie zamrażanie • Wymiary: 185x60x64 cm • Kolor: Inox z powłoką TouchFree

185 cm
370L
38 dB(A)
LED
A+Chłodziarko wolnostojąca
R6192LX**2 099,-**

Simple Slide o regulowanej wysokości • Alarm dźwiękowy otwartych drzwi • Szuflada CrispZone • AdaptTech cooling • IonAir z Dynamic Cooling • SuperCool • Funkcja zapobiegania wypadaniu butelek • Szuflada FreshZone • Sterowanie elektroniczne • Oświetlenie LED • 1 sprężarka • 3 półki • Wymiary: 185x60x64 cm • Kolor: Szary metalik

* oferta nie łączy się z innymi promocjami
* promocja dotyczy wyłącznie urządzeń z katalogu
* produkty w obrębie jednego pakietu nie mogą się powtarzać
* regulamin promocji dostępny na stronie www.b2b.agdgalicja.pl

Powyższe zasady dotyczą wszystkich promocji.



9
KG

66
dB(A)

LED

A++

Suszarka wolnostojąca
DS92ILS

Silnik PowerDrive (Bezszcotkowy) • TwinAir • Oświetlenie bębna • Duże drzwi: 35 cm • Rewersyjne ruchy bębna • AutoDrain • Ustawienie krokowe • SteamTech • System antyzgniecenia Anticrease • IonTech • Bęben WaveActive • SteamRefresh • IonRefresh • Sprężarka inwerterowa • Łatwe czyszczenie filtra • Czujnik wysuszenia • Zabezpieczenie przed dziećmi • Wymiary: 85x60x62,5 cm • Kolor: Biały

2 999,-



10
KG

LED

A++

Pralka wolnostojąca
WS168LNST

Silnik PowerDrive (Bezszcotkowy) • IonTech • Bęben WaveActive • IonWash 59' • DoseAid • AutoWash • Odświeżanie parą • SteamTech • SterilTub • Panele boczne StabilTech • StainExpert • Wyciszenie Super Silent+ • Zabezpieczenie przed dziećmi • Blokada ustawień (CDP) • Maksymalna prędkość wirowania 1600 obr./min • Opóźniony start • Wybór temperatury • Wymiary: 85x60x61 cm • Kolor: Biały

2 599,-



8
KG

14
PROG

65
dB(A)

LED

A++

Suszarka wolnostojąca
DA83IL/I

Silnik PowerDrive (Bezszcotkowy) • Bęben WaveActive • TwinAir • Oświetlenie bębna • Rewersyjne ruchy bębna • AutoDrain • IonTech • IonRefresh • Ustawienie krokowe • Potowa załadunku • System antyzgniecenia Anticrease • Opóźnienie startu • Funkcja odświeżania ubrań • Tryby suszenia • Łatwe czyszczenie filtra • Czujnik wysuszenia • Zabezpieczenie przed dziećmi • Wymiary: 85x60x62,5 cm • Kolor: Biały

2 699,-



8
KG

LED

A++

Pralka wolnostojąca
WA844

Silnik PowerDrive (Bezszcotkowy) • Bęben WaveActive • PowerWash 59' • DoseAid • AutoWash • Prosty interfejs • EcoEye • AllergyCare • Wybór temperatury • SterilTub • Panele boczne StabilTech • Zabezpieczenie przed dziećmi • Blokada ustawień (CDP) • Maksymalna prędkość wirowania 1400 obr./min • Opóźniony start • Głośność prania 53 dB(A) • Głośność wirowania 74 dB(A) • Wymiary: 85x60x54,5 cm • Kolor: Biały

1 799,-

INNOWACYJNE TECHNOLOGIE

PRALKI



Unikalny wzór bębna w kształcie fali w połączeniu ze specjalnymi falistymi żebrami 3D zmiękcza włókna, zapewniając najtańszy proces prania.



IonTech wykorzystuje moc naturalnego procesu jonizacji do skutecznego usuwania zanieczyszczeń bez wysokich temperatur i dodatkowych substancji chemicznych.



Nie możesz zdecydować, który program wybrać? Po prostu wybierz **AutoWash**, a Twoja pralka wybierze najlepszy cykl prania dla Twoich ubrań.



Program SterilTub wyeliminuje bakterie z wnętrza urządzenia i zapewni, że pranie zawsze będzie pachniało świeżością.



Tryby pracy - idealnie dopasowany do Twoich potrzeb prania. Gwarantujemy, że każdy rodzaj tkaniny jest prany w najlepszy możliwy sposób, dzięki optymalnej kombinacji temperatury, ilości wody, czasu prania i prędkości wirowania.



Cichy, ale bardzo wydajny silnik został zaprojektowany, aby zapewnić długą żywotność pralki, oszczędzając energię w każdym cyklu.



Program **IonWash 59'** szybko i delikatnie usunie o 30% więcej plam, zapewniając w ten sposób efekt prania w klasie A.



DoseAid zawsze pomoże Ci znaleźć optymalną dawkę detergentu, niezależnie od obciążenia, które wkładasz do pralki, dzięki czemu możesz być pewien, że używasz detergentu w najbardziej ekonomiczny i bezpieczny sposób.



Łatwy do odczytania **wskaźnik EcoEye** zapewnia w czasie rzeczywistym informację zwrotną na temat skuteczności wybranego programu, pomagając oszczędzać wodę i energię.



Odświeżanie parą - unikalny program wykorzystuje generator pary do wytwarzania dużych ilości pary, która odświeża ubrania i ułatwia prasowanie.

SUSZARKI



Unikalny wzór bębna w kształcie fali w połączeniu ze specjalnymi falistymi żebrami 3D zmiękcza włókna, zapewniając najtańszy proces prania.



IonTech wykorzystuje moc naturalnego procesu jonizacji do skutecznego usuwania zanieczyszczeń bez wysokich temperatur i dodatkowych substancji chemicznych.



Dodatkowy zabieg parowy na koniec wybranego programu sprawia, że ubrania są bardziej miękkie, a także wolne od alergenów i bakterii. Bęben jest wypełniony parą, która dociera do każdego włókna, dając bardziej miękkie pranie.



Cichy kompresor natychmiast dostosowuje swoją wydajność, dzięki czemu ubrania będą suszone w najkrótszym możliwym czasie, zużywając przy tym minimalną ilość energii.



Klasa kondensacji A, w każdym cyklu suszenia suszarki WaveActive kondensują aż 90% wilgoci z prania, zapewniając całkowicie suche ubrania i eliminując wszelkie problemy związane z nadmiarem wilgoci w domu.



SteamRefresh - ubrania wolne od nieprzyjemnych zapachów i zagniecień. Ten piętnastominutowy zabieg parowy usuwa większość zagniecień, eliminuje nieprzyjemne zapachy i odświeża koce, kurtki zimowe i inne ubrania.



TwinAir - wydajne suszenie nawet największych stosów prania. Tkaniny są miękkie, równomiernie wysuszone i mniej pogniecione po wyjściu z suszarki, dzięki opatentowanemu dwukierunkowemu systemowi nawiewu powietrza.



IonRefresh - szybkie odświeżanie ubrań. Musisz szybko usunąć nieprzyjemny zapach z ubrań? Dzięki temu specjalnemu programowi odświeżania z jonami IonRefresh, w zaledwie 30 minut Twoje ubrania będą gotowe do włożenia i prawie tak świeże, jak po wypraniu.




2,2
LITRA

Kostkarka do lodu
IMC1200B

999,-

Sterowanie elektroniczne • 2 rozmiary kostek lodu • Odłączany pojemnik • Czas przygotowania kostek lodu 9 minut • Czujnik wyłączający pracę urządzenia w przypadku braku wody • Czujnik wstrzymujący pracę w przypadku przepełnienia komory na kostki lodu • Wymiary: 31,5x24,4x37,3 cm • Kolor: Czarny



MOC
180W

Krajalnica
R706A

399,-

Wygodne czyszczenie części nonelektrycznych w zmywarce • Przycisk włączania z zabezpieczeniem przed przypadkowym włączeniem • Automatycznie dostosowywana szybkość obrotów tarczy • Tacka do krojonej żywności • Nóżki z przysawkami • Ząbkowana tarcza ze stali SOLINGEN • Materiał korpusu: Aluminium • Wymiary: 28,5x35x24,5 cm • Kolor: Inox



1,7
LITRA

MOC
2200W

Czajnik elektryczny
K17CLI

249,-

Termostat STRIX • Obrotowa podstawa 360° • Automatykne wyłączenie • Przycisk włączania • Pokrywa otwierana ręcznie • Wskaźnik poziomu wody • Miejsce do nawinięcia kabla • Gumowe nożyki antypoślizgowe • Podstawa zasilająca dla bezprzewodowego dzbanka • Zabezpieczenie przed przegrzaniem • System zabezpieczenia • Wymiary: 30x22x20 cm • Kolor: Szampański



Toster
T1100CLI

179,-

Funkcja podgrzewania • Funkcja rozmrażania • 6 stopni przyrumienienia • Automatykne wysunięcie z komory podpiekania po zakończeniu programu • Podgrzewanie obustronne • Przycisk włączania • Termostat • Dostosowanie poziomu zarumienienia do oczekiwań • Manualne ustawienie poziomu zarumienienia • Przycisk anulowania • Elegancki wygląd i łatwe używanie funkcji • Miejsce do nawinięcia kabla



MOC
800W

Blender kielichowy
B800RL

299,-

Szklany dzbanek • Łatwe do czyszczenia • Wydajne poczwórne ostrze • Włączenie i regulacja prędkości • 5 ustawień prędkości • Tryb pulsacyjny • Łatwe i bezpieczne czyszczenie ostrzy • Pojemność dzbanka 1,8l • Wymiary: 41,5x22x19,5 cm • Kolor: Szampański



MOC
600W

Blender ręczny
HBX603RL

169,-

SilentPower • Łatwe do czyszczenia • Praca po naciśnięciu przycisku • 2 ustawienia prędkości • Tryb pulsacyjny • Pojemność rozdrabniacza 0,8l • Pojemnik z miarką 0,8l • Wydajne poczwórne ostrze • Wymiary: 36,5x6x8 cm • Kolor: Szampański



1,7
LITRA

MOC
2200W

Czajnik elektryczny
K15RL

199,-

Obrotowa podstawa 360° • Automatykne wyłączenie • Termostat analogowy • Podświetlenie tarczy • Termostat STRIX • Otwieranie pokrywy przyciskiem • Filtr antywapienny możliwy do wymiany • Wskaźnik poziomu wody • Gumowe nożyki antypoślizgowe • Zabezpieczenie przed przegrzaniem • Wymiary: 23,9x22,6x14,9 cm • Kolor: Szampański



Toster
T900RL

179,-

Automatykne wyłączenie • Funkcja podgrzewania • Funkcja rozmrażania • 7 stopni przyrumienienia • Automatykne wysunięcie z komory podpiekania po zakończeniu programu • Podgrzewanie obustronne • Termostat • Podświetlenie tarczy • Przycisk wysuwania • Składany ruszt • Wymiary: 18,4x27,1x19,7 cm • Kolor: Szampański



MOC
800W

Blender kielichowy
B800ORAW
B800ORAB

299,-

3 ustawienia prędkości • Tryb pulsacyjny • Pojemność dzbanka 1,5l • Pojemnik z miarką • Łatwe do czyszczenia • Przycisk uruchamiania • Zabezpieczenie przed uszkodzeniem urządzenia wskutek przegrzania • Wymiary: 41,5x21x14 cm • Kolor: Czarny / Biały



MOC
600W

Blender ręczny
HB600ORAW
HB600ORAB

129,-

SilentPower • Gumowany uchwyt dla wygodnego i pewnego trzymania w ręku • Łatwe do czyszczenia • Przycisk TURBO • Tryb pulsacyjny • Łatwy i intuicyjny w użyciu • Łatwe rozdrabnianie do konsystencji puree • Wydajne poczwórne ostrze • Wymiary: 40x5,5x5,5 cm • Kolor: Czarny / Biały



1,5
LITRA

MOC
2400W

Czajnik elektryczny
K15ORAW
K15ORAB

199,-

Obrotowa podstawa 360° • Automatykne wyłączenie • Podwójne ścianki • Podświetlenie tarczy • Otwieranie pokrywy przyciskiem • Wskaźnik poziomu wody • Zabezpieczenie przed przegrzaniem • Wymiary: 24x24,5x16 cm • Kolor: Czarny / Biały



Toster
T800ORAW

179,-

Automatykne wyłączenie • Funkcja podgrzewania • Funkcja rozmrażania • 6 stopni przyrumienienia • Automatykne wysunięcie z komory podpiekania po zakończeniu programu • Podgrzewanie obustronne • Tacka do ponownego podgrzewania • Podświetlenie tarczy • Przycisk wysuwania • Chłodne ścianki • Wymiary: 20x30x17 cm • Kolor: Biały

NOWOŚĆ



FILTR
HEPA

MOC
700W

Odkurzacz workowy
VCEA22GLBK

599,-

Sterowanie na urządzeniu • 3 końcówki • Szczotka XpandZone z gumowanymi krawędziami zabezpieczającymi przed porysowaniem mebli • Szczotka do parkietów o rozmiarze XXL • Pojemność worka na kurz 3l • 1 filtr HEPA • Regulacja mocy odkurzania pokrętkiem • Wskaźnik zapełnienia worka • Ochrona wyposażenia domu przy kontakcie z odkurzaczem • Pozycja parkowania • Automatykne zwijany kabel • Zabezpieczenie przed uszkodzeniem w wyniku przegrzania • Wymiary: 27,7x43,3x31 cm • Kolor: Czarny + Czerwony

NOWOŚĆ



FILTR
HEPA

MOC
700W

Odkurzacz workowy
VCEA28GLBK

529,-

Sterowanie na urządzeniu • 3 końcówki • Szczotka XpandZone z gumowanymi krawędziami zabezpieczającymi przed porysowaniem mebli • Szczotka do parkietów o rozmiarze XXL • Pojemność worka na kurz 3l • 1 filtr HEPA • Regulacja mocy odkurzania pokrętkiem • Wskaźnik zapełnienia worka • Pozycja parkowania • Automatykne zwijany kabel • Zabezpieczenie przed uszkodzeniem w wyniku przegrzania • Wymiary: 27,2x43,4x28,9 cm • Kolor: Czarny



0,6
LITRA

FILTR
HEPA

Odkurzacz
akumulatorowy
SVC216FS

549,-

Akumulator Li-ION • Czas pracy: 60 minut • Diody LED • 1 filtr HEPA • SOFT START • Stopniowy rozruch silnika • Pojemność pojemnika na kurz 0,6l • Wskaźnik poziomu nafaadowania • Kółka obrotowe gumowe • Wymiary: 118x26x17 cm • Kolor: Czarny



BORN INNOVATIVE



Oto efekt ponad 100 lat doświadczenia w dostarczaniu **technologii ułatwiających codzienne czynności**. Piękne w formie, mądre dzięki innowacjom, przyjazne środowisku. Urządzenia do zabudowy marki Hoover – witaj w smart home.

Produkty z reklamy dostępne są także w sieci GT.
Dowiedz się więcej na www.hoover.pl



Smakuj życie
po swojemu.

5 LAT GWARANCJI



WWW.GWARANCJA.HOOVER.PL

NOWOŚĆ


1
1
LED
80L
A
11 FUNKCJI
5 LAT

Piekarnik parowy z wysuwaną szufladą na wodę HOZP0147BI
 WiFi • Szklany, ozdobny panel Vanity Premium • Uchwyt Sublime Inox • Czyszczenie parowe HydroEasyClean • Termosonda • Termoobieg z grzałką pierścieniową • Dotykowy, tekstowy panel sterowania TAD • Prowadnica teleskopowa - 1 poziom • Drabinki boczne • Aktywny system chłodzenia • Wymiary: 59,5x59,5x56,8 cm • Kolor: Czarne szkło + Inox

3 699,-
NOWOŚĆ


1
1
LED
70L
A+
11 FUNKCJI
5 LAT

Piekarnik parowy z wysuwaną szufladą na wodę HOZP0447BI
 WiFi • Szklany, ozdobny panel Vanity Premium • Uchwyt Sublime Inox • Czyszczenie parowe HydroEasyClean • Termoobieg z grzałką pierścieniową • Dotykowy, tekstowy panel sterowania TAD • Prowadnica teleskopowa - 1 poziom • Drabinki boczne • Aktywny system chłodzenia • Oświetlenie LED • Wymiary: 59,5x59,5x56,8 cm • Kolor: Czarne szkło + Inox

3 399,-
NOWOŚĆ


1
1
TFT
70L
A+
14 FUNKCJI
5 LAT

Piekarnik HOZP9177BI
 WiFi + Bluetooth • Szklany, ozdobny panel Vanity Premium • Uchwyt Sublime Inox • Czyszczenie parowe HydroEasyClean • Termoobieg z grzałką pierścieniową • Kolorowy, graficzny panel sterowania TFT • Prowadnica teleskopowa - 1 poziom • Drabinki boczne • Aktywny system chłodzenia • Oświetlenie LED • Wymiary: 59,5x59,5x56,8 cm • Kolor: Czarne szkło + Inox

2 999,-


14 FUNKCJI
A
75L
5 LAT

Piekarnik HOAZ8673IN/E
 Podwójna komora pieczenia DualCook • Termoobieg z grzałką pierścieniową • Sterowanie dotykowe • Wyświetlacz biały • Zewnętrzny system chłodzenia • Panele Pro wyłazane • Oświetlenie LED • Uchwyt Sublime Inox • Wymiary: 59,5x59,5x57 cm • Kolor: Czarny + Inox

2 199,-
POLECAMY


9 FUNKCJI
A
80L
5 LAT

Piekarnik HOAZ7173IN/WIFI/E HOAZ7173WI/WIFI/E
 WiFi • Uchwyt Sublime Inox • Termosonda • Termoobieg z grzałką pierścieniową • Sterowanie dotykowe • Wyświetlacz biały • Zewnętrzny system chłodzenia • Komora płaska • Prowadnica teleskopowa • Drabinki boczne • Oświetlenie LED • Wymiary: 59,5x59,5x56,7 cm • Kolor: Czarny + Inox / Biały + Inox

2 149,-
POLECAMY


9 FUNKCJI
A+
70L
5 LAT

Piekarnik HOZ7173IN/WIFI/E HOZ7173WI/WIFI/E
 WiFi • Termosonda • Termoobieg z grzałką pierścieniową • Sterowanie dotykowe • Zewnętrzny system chłodzenia • Oświetlenie LED • Uchwyt Sublime Inox • Prowadnica teleskopowa • Drabinki boczne • Wymiary: 59,5x59,5x56,8 cm • Kolor: Czarny + Inox / Biały + Inox

1 999,-
POLECAMY


9 FUNKCJI
A+
70L
5 LAT

Piekarnik HOZP7171IN
 WiFi • Uchwyt Initale • Termoobieg z grzałką pierścieniową • Sterowanie dotykowe • Wyświetlacz biały • Zewnętrzny system chłodzenia • Komora płaska • Prowadnica teleskopowa • Drabinki boczne • Oświetlenie wewnętrzne • Wymiary: 59,5x59,5x56,8 cm • Kolor: Czarny + Inox

1 799,-
POLECAMY


1
1
LCD
70L
A+
9 FUNKCJI
5 LAT

Piekarnik HOT7174BI/WIFI HOT7174WI/WIFI
 WiFi • Termoobieg z grzałką pierścieniową • Sterowanie dotykowe • Aktywny system chłodzenia • Oświetlenie LED • Emalia żatowoczyszcząca • Prowadnica teleskopowa • Drabinki boczne • Wymiary: 59,5x59,5x56,8 cm • Kolor: Czarny / Biały

1 599,-
POLECAMY


1
1
LCD
70L
A+
8 FUNKCJI
5 LAT

Piekarnik HOT3161BI/E HOT3161WI/E
 Sterowanie dotykowe • Aktywny system chłodzenia • Oświetlenie halogenowe • Prowadnica teleskopowa • Drabinki boczne • Wymiary: 59,5x59,5x56,8 cm • Kolor: Czarny / Biały

1 249,-
POLECAMY


44L
5 POZIOMÓW MOCY
LCD
LED
45,5 cm
5 LAT

Mikrofalowy piekarnik kompaktowy HMC440TVX
 Sterowanie elektroniczne • Moc 900 W • Moc grilla 1750 W • 13 programów • Zegar cyfrowy • Timer • Rozmrażanie • Zabezpieczenie przed zmianą ustawień • Wymiary: 45,5x59,5x56,8 cm • Kolor: Czarny + Inox

2 499,-
POLECAMY


44,5 cm
12 BAR
LED
5 LAT

Automatyczny ekspres do zabudowy HBCM450
 Sterowanie dotykowe • Moc 2000 W • Pojemność zbiornika na wodę 2,5l • Wymienny filtr wody • Wewnętrzny zbiornik na ziarna kawy • Młynek automatyczny • Zewnętrzna dysza parowa • Wylewka gorącej wody • System wstępnego zaparzania • 2 pompy • 2 grzałki • Wymiary: 44,5x59,4x47,5 cm • Kolor: Czarny + Inox

6 999,-
POLECAMY


28L
8 PROGRAMÓW AUTO
LCD
LED
40 cm
5 LAT

Kuchenka mikrofalowa HMGV28GDFB HMGV28GDFW
 Wyświetlacz cyfrowy biały • Moc 1450 W • Moc grilla 1000 W • Moc mikrofal 900 W • Grill lub Combi gotowanie • Rozmrażanie zależne od wagi • Rozmrażanie czasowe • Automatyczne podgrzewanie • Talerz obrotowy ø31,5 cm • Wentylator chłodzący • Blokada drzwi • Wymiary: 40x59,5x38,8 cm • Kolor: Czarny / Biały

1 399,-



14 cm
22L
7 FUNKCJI
5 LAT


Szuflada podgrzewająca
HPWD140/1X
HPWD140/1N

Zakres temperatur 30 - 70°C • Maksymalne obciążenie 25 kg • Pojemność: 6 talerzy obiadowych, 6 talerzy do zupy, 6 talerzy deserowych, 1 półmisek, 1 miska duża, 1 miska mała • System push/pull • Powolne zamykanie / soft close • Wymiary: 14,1x59,5x54,1 cm • Kolor: Inox / Czarne szkło

1 399,-

POLECAMY

- 90 cm szerokości
- Dotykowy panel sterowania
- Wsuwanie / wysuwanie elektryczne (silnik)
- 4 prędkości pracy, timer, czujnik zabrudzenia filtrów

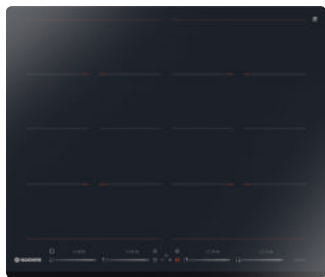


Okap blatowy - wysuwany
HDD9800/1B

Sterowanie dotykowe full touch • 4 stopnie pracy wentylatora • Oświetlenie LED • Filtr aluminiowy • Timer • Czujnik zapełnienia filtrów • Zawór zwrotny powietrza z komina • Wymiary: 11,5x88x33,5 cm • Kolor: Czarne szkło + Inox

90 cm 605 M³/H 74 dB(A) B 5 LAT 2 999,-

POLECAMY



60 cm
4 BOOSTER
9 POZIOMÓW MOCY
5 LAT

Płyta indukcyjna
HIFS4BV

Pole Double flexi • Power Management • Programy automatyczne • Sterowanie slider • Prostokątne cewki indukcyjne • Indywidualny Timer • Utrzymywanie temperatury • Alarm przegrzania • Alarm zalania • Funkcja pauzy • Blokada dziecięca • Wskaźnik ciepła resztkowego • Moc 7,4kW • Wymiary: 5,5x60x51 cm • Kolor: Czarny

2 499,-

POLECAMY



45 cm
478 M³/H
66 dB(A)
A
5 LAT

Okap wyspowy, podwieszany
HDTI6500/1X

Przełącznik elektroniczny • 3 stopnie pracy wentylatora • Oświetlenie LED • 1 panel aluminiowy • Wymiary: 95,5-125,5x45x35 cm • Kolor: Inox

1 799,-



60 cm
612 M³/H
62 dB(A)
A
5 LAT

Okap kominowy
HDSV685B
HDSV685W

Sterowanie dotykowe + Booster • 4 stopnie pracy wentylatora • Oświetlenie LED • 2 filtry przeciw tłuszczowe aluminiowe • Filtr węglowy w komplecie • Kolor: Czarne szkło / Białe szkło

1 099,-

POLECAMY



4 BOOSTER
SZŁPOWNANE KRAWĘDZIE
15 POZIOMÓW MOCY
60 cm 5 LAT

Płyta indukcyjna
HIED430B

Pole flexi + 2 • 3 programy automatyczne (roztopianie, wrzenie, utrzymywanie temperatury) • Sterowanie dotykowe, indywidualne dla każdego pola • Prostokątne i okrągłe cewki indukcyjne • Indywidualny Timer • Alarm przegrzania • Alarm zalania • Blokada dziecięca • Wskaźnik ciepła resztkowego • Moc 7,2 kW • Wymiary: 6x59x52 cm • Kolor: Czarny

2 149,-

POLECAMY



60 cm
4 BOOSTER
9 POZIOMÓW MOCY
5 LAT

Płyta indukcyjna
HIS4BC

Power Management • Sterowanie 4x slider • Okrągłe cewki indukcyjne • Indywidualny Timer • Alarm przegrzania • Alarm zalania • Blokada dziecięca • Wskaźnik ciepła resztkowego • Moc 7,2 kW • Wymiary: 5,5x60x51 cm • Kolor: Czarny

1 849,-

POLECAMY



60 cm
4 BOOSTER
9 POZIOMÓW MOCY
5 LAT

Płyta indukcyjna
HIC642

Power Management • Interface wspólny • Okrągłe cewki indukcyjne • Wspólny Timer • Alarm przegrzania • Alarm zalania • Funkcja pauzy • Blokada dziecięca • Wskaźnik ciepła resztkowego • Moc 7 kW • Wymiary (szer. x gł.): 59x52 cm • Kolor: Czarny

1 299,-

POLECAMY



30 cm
9 POZIOMÓW MOCY
5 LAT

Płyta indukcyjna
HDI30

Sterowanie dotykowe • Wskaźnik działania • Wskaźnik ciepła resztkowego • Elektroniczny minutnik • Alarm przegrzania • Alarm zalania • Blokada ustawień • Wymiary: 5,5x28,8x52 cm • Kolor: Czarny

949,-

TECHNOLOGIE

Hoover Wizard

Głosowy asystent i mobilna aplikacja do zdalnej obsługi urządzeń AGD. Przepisy kulinarne krok po kroku, statystyki zużycia energii i wody, obsługa serwisowa i ciekawe porady.

My Chef

Automatyczny asystent kulinarny, dzięki któremu przygotujesz każdą potrawę, jak profesjonalny kucharz.

Silnik inwerterowy i pompa ciepła

Gwarantują wyjątkowo cichą pracę i najwyższą obecnie dostępną wydajność energetyczną. To realna oszczędność zużycia energii elektrycznej.

Frost Free

Chłodziarka automatycznie i w regularnych odstępach czasu odszrania się, dzięki czemu we wnętrzu nie gromadzi się szron.

Trzeci kosz w zmywarce

Kosz na sztuce zamontowany jest na prowadnicach o pełnym wysuwie, a jego budowa jest modułowa. Dzięki temu środkową część kosza można łatwo wyjąć, a po rozładowaniu sztućców, równie łatwo umieścić z powrotem w zmywarce.

Program pary w zmywarce

Specjalny program zmywania z gorącą parą pozwala usunąć większość zabrudzeń i bakterii. Dodatkowo w tym programie skuteczność środków myjących jest o wiele większa.

NOWOŚĆ
POLECAMY



75 cm
TURBO
5 LAT

Płyta gazowa HHG75MX
Pokrętła SOPHIE Mono • Ruszty żeliwne • Sterowanie z frontu • 5 palników • Zabezpieczenie przeciwywpyhowe gazu • Możliwość zasilania gazem z butli • Moc płyty 13,15 kW • Wymiary: 8x74,5x51 cm • Kolor: Inox

999,-

POLECAMY




60 cm
5 LAT

Płyta gazowa HHG6BRMX
Podwójny ruszt żeliwny • Sterowanie z frontu • 4 palniki • Zabezpieczenie przeciwywpyhowe gazu • Możliwość zasilania gazem z butli • Płyta stalowa • Wymiary: 3,5x56x48 cm • Kolor: Inox • Pokrętła: Inox

749,-

POLECAMY




60 cm
5 LAT

Płyta gazowa HGV64SMTGCB
Podwójny ruszt żeliwny • Sterowanie z frontu • 4 palniki • Zabezpieczenie przeciwywpyhowe gazu • Możliwość zasilania gazem z butli • Gaz na szkle • Moc 7 kW • Wymiary: 4,5x59,5x51 cm • Kolor: Czarny / Biały + Pokrętła: Inox

849,-

NOWOŚĆ




12 PROGRAMÓW
60 cm
LCD
16 KOMPLETÓW NACZYŃ
LED
10 LITRÓW
A++
42 dB(A)
5 LAT

Zmywarka do zabudowy 60 cm HDIN4S613PS
WiFi + Bluetooth (aplikacja mobilna Hoover Wizzard) • SmartDoor • Trzeci kosz • Trzecie ramię myjące Power • MAXI PLATE • Zakryty, dotykowy panel • Samooczyszczający się filtr • Filtr antibakteryjny • Zmywanie impulsowe • Super cichy program nocny 40 dB(A) • Programy automatyczne (sensor) • Ergonomiczna rączka • Pojemnik do mycia sztućców • Składane stojaki na talerze XXL • Aqua Stop • Zawiasy podwójne • Delikatne zamykanie/otwieranie • Wymiary: 82x59,8x55 cm

2 199,-

NOWOŚĆ



9 PROGRAMÓW
60 cm
1/2 WSADU
16 KOMPLETÓW NACZYŃ
LCD
10 LITRÓW
A++
43 dB(A)
5 LAT

Zmywarka do zabudowy 60 cm HDIN4D620PB
WiFi + Bluetooth • Dolny kosz XXL • 8 poziomów twardości wody • Delikatne zamykanie/otwieranie • Wyważone drzwi • Wyświetlacz wielofunkcyjny • Mycie impulsowe • Potrójny, samoczyszczący filtr antibakteryjny • Aquaprotect • Zabezpieczenie dolnego kosza • Ekstra duży górny kosz • Regulacja górnego kosza • Składane elementy dolnego kosza • Zawiasy podwójne • Wskaźnik braku soli • Wymiary: 82x59,8x55 cm

1 899,-

POLECAMY



12 PROGRAMÓW
60 cm
LCD
16 KOMPLETÓW NACZYŃ
LED
10 LITRÓW
A++
43 dB(A)
5 LAT

Zmywarka do zabudowy 60 cm HDI3T61PWDFX
WiFi • Aplikacja mobilna Hoover Wizzard • SmartDoor • Zmywanie impulsowe • Trzecie ramię myjące Power • Maxi Plate • Sterowanie sensorowe • 6 temperatur • Srebrny panel • Opóźniony start • Samoczyszczący się filtr • Filtr antibakteryjny • Zmywanie impulsowe • Turbo suszenie • Auto Stop • Regulowane nóżki • Podwójne zawiasy • Wskaźnik braku soli i nabyśszczacza • Wymiary: 82x59,8x55 cm

1 999,-

POLECAMY



10 LITRÓW
47 dB(A)
9 PROGRAMÓW
60 cm
A+
13 KOMPLETÓW NACZYŃ
5 LAT

Zmywarka do zabudowy 60 cm HDI2D03E
Total water block • Dolny kosz XXL • Wyświetlacz wielofunkcyjny • 8 poziomów twardości wody • Delikatne otwieranie/zamykanie drzwi • Wyważone drzwi • Zabezpieczenie dolnego kosza • Dozownik detergentu z drzwiami przesuwymi • Ekstra duży górny kosz • Ukryty element grzejny • Regulacja górnego kosza • Składane elementy dolnego kosza • Wskaźnik braku soli • Wymiary: 89x62,5x62 cm

1 499,-

NOWOŚĆ
POLECAMY



45 cm
1/2 WSADU
11 KOMPLETÓW NACZYŃ
LCD
8 LITRÓW
LED
45 dB(A)
A+
7 PROGRAMÓW
5 LAT

Zmywarka do zabudowy 45 cm HDI2D1145
3 kosze • Zawiasy pojedyncze • Łatwa regulacja górnego kosza • Aqua Stop • Podcięty cokół • Wskaźnik braku soli i nabyśszczacza • Wymiary: 81,5-86,5x44,8x55 cm

1 799,-

POLECAMY



7 PROGRAMÓW
45 cm
LCD
10 KOMPLETÓW NACZYŃ
LED
8 LITRÓW
A+
45 dB(A)
5 LAT

Zmywarka do zabudowy 45 cm HDI2T1045
Trzeci kosz • Sterowanie sensorowe • 7 temperatur • Czarny panel • Opóźniony start • Aqua Stop • Regulowane nóżki • Wyważone drzwi • Delikatny domyk/otwieranie • Ochrona blatu • Wskaźnik braku soli i nabyśszczacza • Wymiary: 82x44,8x55 cm

1 599,-

NOWOŚĆ



51L
34 dB(A)
LCD
LED
A
45,5 cm
5 LAT

Chłodziarka do wina HWCB45
Termostat cyfrowy z wyświetlaczem LCD LED • Wyświetlacz cyfrowy • Roczne zużycie energii 139kWh • Sterowanie dotykowe • Zakres temperatur 5-22°C • Pojemność: 18 butelek • Automatyczne odszranianie • Konstrukcja zmniejszająca wibracje • Aktywny filtr węglowy • Oświetlenie LED • Drewniane, teleskopowe półki • Wentylator • Wymiary: 45,5x59x55 cm • Kolor: Czarny

2 699,-

POLECAMY



58L
39 dB(A)
LCD
LED
B
81,3 cm
5 LAT

Chłodziarka do wina HWCB30
Termostat cyfrowy, z wyświetlaczem LCD LED • Sterowanie dotykowe • Wyświetlacz cyfrowy • Roczne zużycie energii 190kWh • Zakres temperatur 5-22°C • 5 półek, 4 butelki na półce • Automatyczne odszranianie • Konstrukcja zmniejszająca wibracje • Oświetlenie LED • Kontrolka włączenia/wyłączenia oświetlenia • Wentylator • Aktywny filtr węglowy • Półki drewniane regulowane • Wymiary: 81,3x29,5x57 cm • Kolor: Czarny

1 999,-

POLECAMY



22L
39 dB(A)
LCD
LED
C
86,3 cm
58L
5 LAT

Chłodziarka do wina HWCB15
Termostat cyfrowy z wyświetlaczem LCD LED • Wyświetlacz cyfrowy • Sterowanie dotykowe • Zakres temperatur 5-22°C • Pojemność: 7 butelek • Automatyczne odszranianie • Konstrukcja zmniejszająca wibracje • Wentylator • Oświetlenie LED • Drewniane, regulowane półki • Wymiary: 86,3x15x52,5 cm • Kolor: Czarny

1 499,-

3+1
35% TANIEJ!

Skorzystaj z promocji marki Hoover i zapłać mniej!

* Szczegóły poniżej.

NOWOŚĆ

Idealnie suche ubrania, w każdej sytuacji

Bez obaw zmięszaj tkaniny syntetyczne z bawełną, suszarka poinformuje cię, gdy lżejsze ubrania będą wysuszone

Zdalna obsługa i kontrola poprzez WiFi (aplikacja mobilna Hoover Wizard)

Głębokość tylko 49 cm



Oszczędna pompa ciepła, zainstaluj suszarkę, gdzie chcesz - urządzenie wymaga tylko podłączenia do prądu

Elektroniczny czujnik wilgotności, pełna automatyka suszenia

Certyfikat Woolmark Apparel Care

Suszarka do zabudowy **HBTDWH7A1TC**

Sterowanie dotykowe • System bez zagniecień • Czujnik wilgotności • 4 poziomy wysuszenia • Funkcja zapamiętywania własnych • Wskaźnik zapełnienia filtra i pojemnika na skropliny • Zabezpieczenie drzwi • Wymiary: 82,5-85x60x48,7 cm • Kolor: Biały

7 KG

15-16 PROG

67 dB(A)

A+

5 LAT

2 699,-



WiFi

15-16 PROG

A

5 LAT

Pralko - suszarka do zabudowy **HBWDO8514THC-S**

2 299,-

Silnik inwerterowy • Kontrola piany • Regulowany termostat • Certyfikat Woolmark • Sterowanie dotykowe • Przyciski Soft touch • Max. prędkość wirowania 1400 obr./min • Głośność prania/wirowania/suszenia: 51/79/61 dB(A) • Kontrola wyważenia • Załadunek: 8kg prania / 5kg suszenia • Regulacja prędkości wirowania • Wskaźnik fazy prania • Wskaźnik pozostałego czasu • Wyłącznik wirowania • Funkcja pary • Wskaźnik blokad filtra • Zabezpieczenie drzwi • Wymiary: 82x60x54,1 cm • Kolor: Biały

POLECAMY



9 KG

16 PROG

A++

5 LAT

1 899,-

Pralka do zabudowy **HBWMO917TAHC-S**

Technologia SMART • Funkcja pary • Mix Power System+ • Silnik inwerterowy • Kontrola piany • Regulacja obrotów • Regulowane nożki • Zabezpieczenie drzwi • System przeciwwyływowy • Elektroniczna kontrola obrotów • Elektroniczna kontrola wyważenia bębna • Załadunek: 9kg prania • Max. prędkość wirowania 1600 obr./min • Głośność prania/wirowania: 48/76 dB(A) • Wymiary: 85x60x40 cm • Kolor: Biały

NOWOŚĆ



185 cm

276L

NoFrost

A+

5 LAT

Chłodziarko - zamrażarka do zabudowy **BHBFB182DT**

2 849,-

SkyLed • Komora świeżości • Prowadnice teleskopowe z szufladzie świeżości i w chłodziarce • Super mrożenie • Blokada ustawień • Tryb wakacje • Sterowanie dotykowe • Pojemność chłodziarki 206l • Zdolność zamrażania 3,5kg/24h • 4 półki w chłodziarce • 3 szuflady w zamrażarce • Alarm otwartych drzwi • Oświetlenie LED • Wymiary: 185x54x54 cm

POLECAMY



177 cm

260L

40 dB(A)

A+

5 LAT

Chłodziarko - zamrażarka do zabudowy **HBBS100**

2 199,-

4 półki w chłodziarce • 3 szuflady w zamrażarce • Zdolność zamrażania 3,5kg/24h • Roczne zużycie energii 264kWh • Oświetlenie LED • Statyczne chłodzenie • Automagiczne rozmrażanie chłodziarki • Ręczne rozmrażanie zamrażarki • Alarm otwartych drzwi • Uchwyt zintegrowany • Wentylator wewnątrz chłodziarki • Wymiary: 177x54x54 cm

4+1 ZA 1 ZŁ

Kup min. 5 produktów do zabudowy Hoover z różnych grup asortymentowych, a za piątą, najtańszą z nich zapłacisz **1 zł.**

3+1 35% TANIEJ

Kup min. 4 produkty do zabudowy Hoover z różnych grup asortymentowych, a za czwarty, najtańszy z nich zapłacisz **35% mniej.**

PROMOCJA

Kup min. 2 dowolne produkty do zabudowy Hoover o wartości powyżej **4 000 zł**, a otrzymasz bezprzewodowy odkurzacz pionowy z odczepianym odkurzaczem ręcznym **H-FREE 700** (o wartości 999 zł) za **1 zł.**

Hoover H-FREE 700

- Bateria litowa zapewnia 35min czasu pracy i krótkie ładowanie
- Panel LED pozwoli wybrać odpowiedni tryb pracy (cichy, turbo)
- Miniturbo szczotka jest idealna do czyszczenia mebli np. z sierści Twojego pupila
- Elektryczna szczotka z podświetleniem LED pozwoli dotrzeć do trudno dostępnych miejsc pod meblami
- Samostojąca konstrukcja zaoszczędzi miejsca na przechowywanie odkurzacza
- Akcesoria do samochodu i wieszak do szczotek przydadzą się w każdym domu



* oferta obowiązuje do wyczerpania zapasów i dotyczy wyłącznie urządzeń Hoover z katalogu
* oferta nie łączy się z innymi promocjami
* w promocji nie biorą udziału produkty wolnostojące pokazane w katalogu
* regulamin promocji dostępny na stronie www.b2b.agdgalicja.pl

NOWOŚĆ



88 cm

119L

40 dB(A)

A+

5 LAT

Chłodziarko-zamrażarka podblatowa **HBOD822N**

1 099,-

Pojemność chłodziarki 95l • Pojemność zamrażarki 16l • Zdolność zamrażania 2kg/24h • Oświetlenie LED • 3 półki w chłodziarce • Statyczne chłodzenie • Automagiczne rozmrażanie chłodziarki • Ręczne rozmrażanie zamrażarki • Wskaźnik OK • Regulowane nożki (82-88 cm) • Wymiary: 81,8-87x59,6x55 cm



Piekarnik elektryczny z czyszczeniem pirolitycznym Linea

SFP6102 TVS / TVN / TVB

20 programów Auto • ECO-logic: zmniejszenie zużycia energii • Blokada bezpieczeństwa • Sterowanie za pomocą podświetlanych pokręteł • Duży i przejrzysty wyświetlacz LCD • 9 funkcji pieczenia • 8 funkcji dodatkowych • Szybkie nagrzewanie piekarnika • Zawiasy Silent Close • Emalia łatwoczyszcząca Ever Clean • 5 poziomów pieczenia • Oświetlenie wnętrza • Wymiary: 59,2x59,7x54,8 cm • Kolory: Czarne szkło / Białe szkło / Srebrne lustro

4 599,-



Kuchenka mikrofalowa Linea

SF4102 MS / MN / MB

Tryb Showroom • ECO-logic: zmniejszenie zużycia energii • Blokada bezpieczeństwa • Sterowanie za pomocą podświetlanych pokręteł • Programator elektroniczny • 5 funkcji pieczenia • 4 funkcje dodatkowe • Elektroniczne sterowanie temperaturą • Szybkie nagrzewanie piekarnika • Emalia łatwoczyszcząca Ever Clean • Oświetlenie wnętrza • 3 szyby • Obwodowy system chłodzący • Wymiary: 45,2x55x54,8 cm • Kolor: Srebrne lustro / Czarne szkło / Białe szkło

4 699,-



Automatyczny ekspres do kawy Linea

CMS4101 S / N / B

Sterowanie za pomocą podświetlanych pokręteł • 3 poziomy ilości kawy • 5-stopniowa regulacja mocy kawy • Funkcja automatycznego cappuccino • Funkcja gorącej wody • 3-stopniowa regulacja temperatury • 7-stopniowa regulacja zmielenia kawy • Możliwość stosowania kawy mielonej • Funkcja automatycznego czyszczenia • Funkcja automatycznego odkamieniania • Tryb stand-by • Zbiornik na wodę: 1,8 l • Pojemnik na kawę ziarnistą 220 g • Oświetlenie LED • Wymiary: Srebrne lustro / Czarne szkło / Białe szkło

9 999,-



Płyta gazowa Linea

PV175 S2 / N2 / B2

Szlifowana krawędź • Sterowanie za pomocą pokręteł • Zapalarka elektryczna zintegrowana w pokrętle • Zabezpieczenie przeciwwypływowe gazu • Płyta ustawiona na gaz G20/G25 • Moc przyłączeniowa gazu 10,3 kW • Wymiary: 4x72x51 cm • Kolor: Srebrne lustro / Czarne szkło / Białe szkło

3 599,-

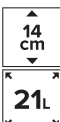


Szufłada do podgrzewania naczyń Linea

CPR115 S / N / B

Otwieranie push-pull • Utrzymywanie potrawy w ciepłe • Podgrzewanie naczyń • Regeneracja potrawy • Rozmrażanie • Regulacja temperatury w zakresie od 30° do 80°C • Maksymalny załadunek: 15 kg • Wymiary: 13,5x55,8x55,6 cm • Kolor: Srebrne lustro / Czarne szkło / Białe szkło

2 599,-



Płyta indukcyjna MultiZone
SI2M7643D / SI2M7643DW

14 poziomów mocy • 2 strefy MultiZone • Auto-Vent: możliwość połączenia płyty z okapem • Eco-Heat • Eco-Off • ECO-logic: zmniejszenie zużycia energii • Sterowanie Touch Control (w tym slider) • Prosta krawędź • Szybki wybór poziomu mocy • Automatyczne wykrycie naczynia i jego wielkości • Timer • Wyświetlacz LED • Blokada bezpieczeństwa • Zabezpieczenie przed przegrzaniem • Zabezpieczenie przed zalaniem • Wymiary: 4,9x60x51 cm • Kolor: Czarny / Biały

4 199,-

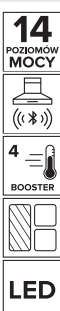
4 299,-



Płyta indukcyjna MultiZone
SI2M7643B

Szlifowana przednia krawędź • 14 poziomów mocy • 2 strefy MultiZone • Auto-Vent: możliwość połączenia płyty z okapem • Eco-Heat • Eco-Off • ECO-logic: zmniejszenie zużycia energii • Sterowanie Touch Control (w tym slider) • Szybki wybór poziomu mocy • Automatyczne wykrycie naczynia i jego wielkości • Timer • Wyświetlacz LED • Blokada bezpieczeństwa • Zabezpieczenie przed przegrzaniem • Zabezpieczenie przed zalaniem • Wymiary: 4,9x60x51 cm • Kolor: Czarny

4 199,-



Płyta indukcyjna MultiZone
SI2M7953D / SI2M7953DW

2 strefy MultiZone • Auto-Vent • Tryb Showroom • Eco-Heat • Eco-Off • Sterowanie Touch Control (w tym suwakowe) • Szybki wybór poziomu mocy • Automatyczne wykrycie naczynia i jego wielkości • Timer • Pauza • Minutnik • Wskaźnik czasu • Blokada bezpieczeństwa • Zabezpieczenie przed przegrzaniem • Zabezpieczenie przed zalaniem • Wymiary: 4,9x90x51 cm • Kolor: Czarny / Biały

6 099,-

6 599,-





Piekarnik elektryczny z czyszczeniem pirolitycznym Coloniale

SFP805 PO / AO

2 funkcje dodatkowe: piroliza, eco-piroliza • Sterowanie za pomocą pokręteł w kolorze mosiężnym • Zegar analogowy • Elektroniczne sterowanie temperaturą (50° – 280°C) • Zawiasy Silent Close • Szybkie nagrzewanie piekarnika • Emalia łatwoczyszcząca Ever Clean • 5 poziomów pieczenia • Oświetlenie wnętrza • Blokada drzwi podczas czyszczenia pirolitycznego • 4 szyby • „zimne drzwi” • Obwodowy system chłodzący • Wymiary: 59,2x59,7x55 cm • Kolor: Kremowy / Antracyt

5 399,-



Płyta gazowa Coloniale
SRV876 POGH / AOGH

Rusztys żeliwne • Palnik ultrasztywki • Sterowanie za pomocą pokręteł w kolorze mosiężnym (podkładki w kolorze kremowym) • 5 palników • Zabezpieczenie przeciwywypływowe gazu • Wymiary: 3,2x68,5x50 cm • Kolor: Kremowy / Antracyt

2 699,-



Kuchenka mikrofalowa Coloniale
SF4800M PO / AO

Tryb Showroom • ECO-logic: zmniejszenie zużycia energii • Sterowanie za pomocą pokręteł w kolorze mosiężnym • Zegar analogowy • 4 funkcje dodatkowe • Minutnik • Elektroniczne sterowanie temperaturą • Emalia łatwoczyszcząca Ever Clean • Oświetlenie wnętrza • Obwodowy system chłodzący • Blokada bezpieczeństwa • 3 szyby • „zimne drzwi” • Wymiary: 45,6x59,7x54,8 cm • Kolor: Kremowy / Antracyt

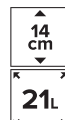

4 699,-



Automatyczny ekspres do kawy Coloniale
CMS8451 P / A

Sterowanie za pomocą pokręteł i przycisków w kolorze mosiężnym • 3 poziomy ilości kawy • 5-stopniowa regulacja mocy kawy • Funkcja automatycznego cappuccino • 3-stopniowa regulacja temperatury • 7-stopniowa regulacja zmielenia kawy • Możliwość stosowania kawy mielonej • Funkcja automatycznego czyszczenia i odkamieniania • Tryb stand-by • Zbiornik na wodę: 1,8 l • Pojemnik na kawę ziarnistą: 220 g • Oświetlenie LED podstawy • Kolor: Kremowy / Antracyt

9 759,-

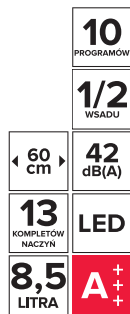


Szufłada do podgrzewania naczyń Coloniale
CPR815 P / A

Otwieranie push-pull • Utrzymywanie potrawy w ciepłe • Podgrzewanie naczyń • Regeneracja potrawy • Rozmrażanie • Mata antypoślizgowa • Regulacja temperatury w zakresie od 30° do 80°C • Maksymalny załadunek: 15 kg • Wymiary: 13,5x55,8x55,6 cm • Kolor: Kremowy / Antracyt

2 499,-

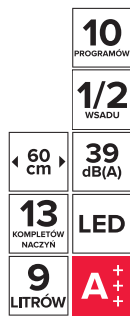
POLECAMY



Zmywarka do zabudowy z panelem ukrytym
STA7233L

System planetarnego zmywania • ActiveLight • QuickTime • FlexiZone • FlexiTabs • Enersave • System otwierania drzwi push-to-open • Sterowanie za pomocą przycisków • 10 programów • 6 temperatur zmywania • Wyświetlacz LED • Naturalne suszenie kondensacyjne • Acquastop • Acquatest • Szufłada na sztućce • Trzecie górne ramię spryskujące • Wymiary: 81,5-88,8x59,8x55 cm

4 999,-

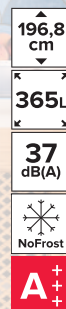


Zmywarka do zabudowy z panelem ukrytym
STL7235L

System planetarnego zmywania • Silnik Inverter • ActiveLight • QuickTime • FlexiZone • FlexiTabs • Enersave • Dual Water • Sterowanie za pomocą przycisków • 10 programów • 6 temperatur zmywania • FlexiFit - specjalna konstrukcja zawiasów • Wyświetlacz LED • Naturalne suszenie kondensacyjne • Acquastop • Acquatest • Szufłada na sztućce • Trzecie górne ramię spryskujące • Wymiary: 81,5-88,8x59,8x55 cm

4 299,-

- Biały WH3
- Kremowy CR3
- Czarny BL3
- Czerwony RD3
- Pomarańczowy OR3
- Pastelowa zieleń PG3
- Pastelowy błękit PB3
- Pastelowy róż PK3
- Srebrny SV3
- Limonkowy LI3
- Niebieski BE3



Chłodziarko-zamrażarka wolnostojąca 50's Style
FAB32LPG3

MultiFlow • Komora Life Plus (0°C) • Ekspresowe chłodzenie • Wyświetlacz • Elektroniczne sterowanie temperaturą • Chromowany uchwyt • Pojemność chłodziarki 234l • Pojemność zamrażarki 97l • Uchwyt po prawej stronie - zawiasy po lewej stronie • Oświetlenie wnętrza LED • Wymiary: 196,8x60,1x76,8 cm • Kolor: Kremowy / Srebrny / Biały / Czarny / Czerwony / Pomarańczowy / Pastelowa zieleń / Pastelowy błękit / Pastelowy róż / Limonkowy / Niebieski

8 599,-





QR code

58 dB(A)

Ø65 cm

640 M³/H

A

5 LAT

GLOW PLUS
12 769,-

GLOW
11 419,-

Okap wyspowy **GLOW PLUS**  **GLOW** 

Dyfuzor EVO • Możliwość połączenia okap-plyta • Sterowanie sensorowe • 3 stopnie pracy wentylatora + INT • Wydajność Min./Max./INT.: 240/430/640 m³/h • Głośność Min/Max: 51/58 dB(A) • Zasykanie obwodowe • Opóźnienie wyłączenia 30 • Program 24h • Pilot zdalnego sterowania • Oświetlenie LED • Kolor: Czarny błyszczący (BK) / Biały błyszczący (WH)

Możliwość zastosowania AIRLANE (opcja za dopłatą 4999 zł)



QR code

58 dB(A)

Ø70 cm



640 M³/H

A

5 LAT

BELLE PLUS
11 869,-

BELLE
10 069,-

Okap wyspowy **BELLE PLUS**  **BELLE** 

Dyfuzor EVO • Możliwość połączenia okap-plyta • Sterowanie sensorowe • 3 stopnie pracy wentylatora + INT • Wydajność Min./Max./INT.: 240/430/640 m³/h • Głośność Min/Max: 51/58 dB(A) • Zasykanie obwodowe • Opóźnienie wyłączenia 30 • Program 24h • Pilot zdalnego sterowania • Oświetlenie LED • Kolor: Złoty / Ciemnoszary matowy (GOLD/WARM DG MATT), Szary / Ciemnoszary matowy (GREY MATT/WARM DG MATT)

Możliwość zastosowania AIRLANE (opcja za dopłatą 4999 zł)



QR code

58 dB(A)

Ø50 cm

640 M³/H

A

5 LAT

ODETTE PLUS
10 429,-

ODETTE
8 629,-

Okap wyspowy **ODETTE PLUS**  **ODETTE** 

Dyfuzor EVO • Możliwość połączenia okap-plyta • Sterowanie sensorowe • 3 stopnie pracy wentylatora + INT • Wydajność Min./Max./INT.: 240/430/640 m³/h • Głośność Min/Max: 51/58 dB(A) • Zasykanie obwodowe • Prędkość intensywna • Opóźnienie wyłączenia 30 • Program 24h • Pilot zdalnego sterowania • Oświetlenie LED • Kolor: Czarny matowy (BK MATT) / Szary matowy (GREY MATT)

Możliwość zastosowania AIRLANE (opcja za dopłatą 4999 zł)



QR code

83 cm

700 M³/H

66 dB(A)

A+++

5 LAT

11 999,-

System płyty indukcyjnej z okapem **GALILEO**

Płyta indukcyjna: Sterowanie: Suwak dotykowy • 4 strefy indukcyjne • TIMER • Czujnik wykrywania naczyń • Wskaźnik ciepła resztkowego • Zabezpieczenie przed przegrzaniem
Okap: BRS-silnik bezszrotkowy • Wodoodporny • Oszczędność przestrzeni • Suwak dotykowy • 8 stopni pracy wentylatora + INT + BOOST • Wydajność Min./Max./BOOST: 110/470/700 m³/h • Głośność Min/Max: 41/66 dB(A) • Funkcja TIMER • Kolor: Czarne szkło



QR code

83 cm

700 M³/H

68 dB(A)

A+

5 LAT

7 509,- (HIGH-LIGHT BK)

6 739,- (HIGH-LIGHT WH)

Okap sufitowy **HIGH-LIGHT**

BRS-silnik bezszrotkowy • Możliwość połączenia okap-plyta • 3 stopnie pracy wentylatora + INT • Wydajność Min./Max./INT.: 415/550/700 m³/h • Głośność Min/Max: 63/68 dB(A) • Zasykanie obwodowe • Opóźnienie wyłączenia 30 • Program 24h • Sygnalizacja zanieczyszczonego filtra • Pilot zdalnego sterowania • Oświetlenie LED (obwodowe) • Kolor: Czarny matowy (BK MATT) / Biały matowy (WH MATT)



QR code

Ø37 cm

680 M³/H

68 dB(A)

A

3 999,-

Okap wyspowy **CYLINDRA ISOLA PLUS / GLOSS**

Dyfuzor EVO • Sterowanie elektroniczne Led • 3 stopnie pracy wentylatora + INT • Wydajność Min./Max./INT.: 280/580/680 m³/h • Głośność Min/Max: 56/68 dB(A) • Zasykanie obwodowe • Sygnalizacja zanieczyszczonego filtra • Możliwość zdalnego sterowania pilotem • Oświetlenie mikro LED • Opcja silnika zewnętrznego • Kolor: Czarny matowy (BK MATT) / Biały błyszczący (WH GLOSS)



QR code

90 cm

780 M³/H

52 dB(A)

A+

5 LAT

6 899,-

Okap kominowy **ONYX-V**

BRS-silnik bezszrotkowy • Technologia SIL&STILL • Możliwość połączenia okap-plyta • Funkcja ECO: minimalne zużycie energii i maksymalna cisza • Sterowanie sensorowe • 3 stopnie pracy wentylatora + INT + BOOST • Wydajność Min./Max./INT.: 210/590/780 m³/h • Głośność Min/Max: 45/52 dB(A) • Zasykanie obwodowe • Możliwość zdalnego sterowania pilotem • Oświetlenie LED • Kolor: Czarne szkło / Inox



QR code

750 M³/H

67 dB(A)

C

70 cm

5 LAT

4 058,- (THEA DG MATT)

3 758,- (THEA WH MATT)

Okap kominowy **THEA**

Dyfuzor EVO • Sterowanie elektroniczne • 3 stopnie pracy wentylatora + INT • Wydajność Min./Max./INT.: 320/640/750 m³/h • Głośność Min/Max: 51/67 dB(A) • Oświetlenie LED • Opcja silnika zewnętrznego • Kolor: Ciemnoszary matowy (DG MATT) / Biały matowy (WH MATT) • Rama stalowa lub dębowa do wyboru



QR code

455 M³/H

54 dB(A)

A

5 LAT

5 209,- (90 cm)

5 029,- (60 cm)

Okap do zabudowy **ILMA TOUCH**

STEAM OFF SYSTEM • Innowacyjne, wygodne w obsłudze sterowanie sensorowe umieszczone na froncie osłony chroniącej szafki kuchenne • 3 stopnie pracy wentylatora + INT • Wydajność Min./Max./INT.: 195/378/455 m³/h • Głośność Min/Max: 42/54 dB(A) • Możliwość zdalnego sterowania pilotem • Oświetlenie LED • Kolor: Inox (X)



QR code

635 M³/H

70 dB(A)

A

5 LAT

3 799,- (IN-LIGHT WH, 70 cm)

3 599,- (IN-LIGHT X, 70 cm)

3 599,- (IN-LIGHT WH, 52 cm)

3 399,- (IN-LIGHT X, 52 cm)

Okap do zabudowy **IN-LIGHT**

Dyfuzor EVO • Możliwość połączenia okap-plyta • Sterowanie elektroniczne Led • 3 stopnie pracy wentylatora + INT • Wydajność Min./Max./INT.: 260/525/625 m³/h • Głośność Min/Max: 56/70 dB(A) • Zasykanie obwodowe • Opóźnienie wyłączenia 30 • Program 24h • Sygnalizacja zanieczyszczonego filtra • Pilot zdalnego sterowania • Oświetlenie LED • Kolor: Inox (X) / Białe matowe (WH MATT)



QR code

710 M³/H

68 dB(A)

B

70 cm

5 LAT

1 999,- (70 cm)

1 899,- (52 cm)


660 M³/H (52 cm)

69 dB(A) (52 cm)

C (52 cm)

Okap do zabudowy **INCA LUX 2.0**

Dyfuzor EVO • Sterowanie elektroniczne Led • 3 stopnie pracy wentylatora + INT • Zasykanie obwodowe • Sygnalizacja zanieczyszczonego filtra • Możliwość zdalnego sterowania pilotem • Oświetlenie LED • Opcja silnika zewnętrznego • Kolor: Inox (X)
70cm: Wydajność Min./Max./INT.: 315/630/710 m³/h • Głośność Min/Max: 52/68 dB(A)
52cm: Wydajność Min./Max./INT.: 300/590/660 m³/h • Głośność Min/Max: 54/69 dB(A)



Glass Diamond
DIA
Glass Mirror
MIR


179,5 cm
584L
44 dB(A)
NoFrost
A+
5 LAT

Chłodziarko - zamrażarka wolnostojąca
R-M700AGPRU4X

13 999,-

Dual Fan Cooling • Nano-Titanium • Eco Thermo Sensor • Panel z izolacją próżniową VIP • Eco Monitoring Sensor • Quick Cooling • 3 szuflady Super Moisture • Dozownik zimnej wody, kostek lodu, lodu kruszonego • Quick Freezing • Sterowanie dotykowe • Pojemność chłodziarki 372l • Pojemność zamrażarki 212l • 3 półki w chłodziarce • 3 szuflady w zamrażarce • Oświetlenie LED • Wymiary: 179,5x92x72 cm • Kolor: Glass Diamond - Szklany front z dekokom / Glass Mirror - Czarne lustro

NOWOŚĆ



Glass Black
GBK
Glass Gradation Grey
XGR

183,5 cm
587L
44 dB(A)
NoFrost
A+
5 LAT

Chłodziarko - zamrażarka wolnostojąca
R-WB730PRU6X

8 999,-

Dual Fan Cooling • Nano-Titanium • Eco Thermo Sensor • Szuflada z regulowaną wilgotnością • Szuflada świeżych warzyw Aero-care • Uchwyt Open-Assist • Extra Wide Case • Quick Freezing • Easy Twist Ice Maker • Sterowanie dotykowe • Pojemność chłodziarki 427l • Pojemność zamrażarki 160l • Oświetlenie LED • Wymiary: 183,5x86x80,8 cm • Kolor: Glass Black - Czarne szkło z delikatnym, brokatowym połyskiem / Glass Gradation Grey - Szkło z gradacją koloru jasno-ciemno szary



Glass Black
GBK
Glass Silver
GS

177,5 cm
589L
43 dB(A)
NoFrost
A+
5 LAT

Chłodziarko - zamrażarka wolnostojąca
R-S700GPRU2

7 999,-

Dual Fan Cooling • Nano-Titanium • Eco Thermo Sensor • 2 szuflady do warzyw o wysokiej wilgotności 90% • Quick Cooling • Dozownik zimnej wody, kostek lodu, lodu kruszonego • Quick Freezing • Sterowanie dotykowe • Pojemność chłodziarki 372l • Pojemność zamrażarki 212l • 5 półek w chłodziarce • 2 szuflady w zamrażarce • Oświetlenie LED • Wymiary: 177,5x92x76 cm • Kolor: Glass Black - Czarne szkło z delikatnym, brokatowym połyskiem / Glass Silver - Perłowe szkło z delikatnym, brokatowym połyskiem

NOWOŚĆ



Glass Silver
GS
Glass Pearl White
GPW
Glass Black
GBK

178 cm
455L
42 dB(A)
NoFrost
A+
5 LAT

Chłodziarko - zamrażarka wolnostojąca
R-WB550PRU2

5 799,-

Dual Fan Cooling • Nano-Titanium • Eco Thermo Sensor • Uchwyt Wave • Szuflada z regulowaną wilgotnością • Szuflada na warzywa z systemem Smart-Open • Twist Ice Maker • Sterowanie dotykowe • Pojemność chłodziarki 335l • Pojemność zamrażarki 94l • Oświetlenie LED • Wymiary: 178x75x79,7 cm • Kolor: Glass Black - Czarne szkło z delikatnym, brokatowym połyskiem / Glass Pearl White - Białe szkło z delikatnym, brokatowym połyskiem / Glass Silver - Perłowe szkło z delikatnym, brokatowym połyskiem

NOWOŚĆ



Glass Beige
GBE
Glass Pure White
GPW
Glass Gradation Grey
XGR
Glass Black
GBK

190 cm
330L
41 dB(A)
NoFrost
A+

GBE
3 699,-
GPW
3 699,-
XGR
3 199,-
GBK
3 099,-

Chłodziarko - zamrażarka wolnostojąca
R-BG410PRU6X

3 099,-

Dual Fan Cooling • Nano-Titanium • Eco Thermo Sensor • Wysuwana półka Slide Shelf • Półka Hybrid Freezing • Quick Freezing • Sterowanie dotykowe • Pojemność chłodziarki 215l • Pojemność zamrażarki 105l • 2 półki w chłodziarce • 2 szuflady w zamrażarce • Oświetlenie LED • Wymiary: 190x60x65 cm • Kolor: Glass Beige - Beżowe szkło z delikatnym, brokatowym połyskiem / Glass Pure White - Perłowe szkło z delikatnym, brokatowym połyskiem / Glass Gradation Grey - Szkło z gradacją koloru jasno-ciemno szary / Glass Black - Czarne szkło z delikatnym, brokatowym połyskiem



NOWOŚĆ

83
cm

422
M³/H

71
dB(A)

A



Płyta indukcyjna zintegrowana z okapem
NIKOLATESLA PRIME BL/F/80

Płyta indukcyjna: Sterowanie Touch Control • Timer • Child Lock
• Power Limination • Moc całkowita 7,4kW • Kolor: Czarny
Okap: Praca jako pochłaniacz

9 499,-

NOWOŚĆ

83
cm

610
M³/H

61
dB(A)

A

Płyta indukcyjna zintegrowana z okapem
NIKOLATESLA PRIME BL/A/80

Płyta indukcyjna: Sterowanie Touch Control • Timer • Child Lock
• Power Limination • Moc całkowita 7,4kW • Kolor: Czarny
Okap: Praca jako wyciąg • Prędkość pochłaniania 5,1 m/s

8 499,-

NOWOŚĆ

90
cm

A+

CLOUD
SEVEN IX/A/90

760
M³/H

61
dB(A)

CLOUD
SEVEN IX/F/90

550
M³/H

71
dB(A)



Okap sufitowy
CLOUD SEVEN IX/A/90
CLOUD SEVEN IX/F/90

Sterowanie pilotem • 3 stopnie pracy wentylatora + 2x Booster
• Oświetlenie LED 2x7 W (3500° K) • Wymiary: 90x50 cm • Kolor:
Stal nierdzewna
CLOUD SEVEN IX/A/90: Praca jako wyciąg
CLOUD SEVEN IX/F/90: Praca jako pochłaniacz

4 299,-



Okap wyspowy
JUNO BK/F/50 / JUNO WH/F/50
JUNO IX/F/50

Praca jako pochłaniacz • Sterowanie przyciskami Soft Light
• 3 stopnie pracy wentylatora • Oświetlenie LED 2x2,5 W (3500°K)
• Aluminiowy filtr przeciw tłuszczowy • Filtr zapachowy Long Life
• Kolor: Czarny / Biały / Inox

2 799,-

ø50
cm

600
M³/H

67
dB(A)

A



Okap kominowy
STRIPE BL/A/90/LX / STRIPE BL/A/60/LX
STRIPE WH/A/90/LX / STRIPE WH/A/60/LX

3 stopnie pracy wentylatora + Booster • Oświetlenie LED • Kolor:
Czarne szkło / Białe szkło

BL/A/90/LX
1 699,-

WH/A/90/LX
1 799,-

BL/A/60/LX
1 549,-

WH/A/60/LX
1 649,-

90
cm

60
cm

757
M³/H

65
dB(A)

B



Okap kominowy
WISE BL/A/90 / WISE WH/A/90
WISE BL/A/60 / WISE WH/A/60

3 stopnie pracy wentylatora + Booster • Oświetlenie LED • Kolor:
Czarne szkło / Białe szkło

999,-

949,-

90
cm

60
cm

691
M³/H

65
dB(A)

B



Okap do zabudowy
HIDDEN IXGL/A/90
HIDDEN IXGL/A/60

Sterowanie Touch Control • 4 stopnie pracy wentylatora • Oświetlenie LED • Aluminiowy filtr przeciw tłuszczowy • Kolor: Inox + Białe szkło

2 599,-

2 299,-

72
cm

52
cm

600
M³/H

65
dB(A)

B



Okap do zabudowy
HIDDEN IX/A/90
HIDDEN IX/A/60

Sterowanie Touch Control • 4 stopnie pracy wentylatora • Oświetlenie LED • Aluminiowy filtr przeciw tłuszczowy • Kolor: Inox

2 199,-

1 899,-

72
cm

52
cm

600
M³/H

65
dB(A)

B



Okap do zabudowy
BOX IN IX/A/90
BOX IN IX/A/60

Sterowanie pokrętkiem • 3 stopnie pracy wentylatora • Oświetlenie LED 2x2,5 W • Praca jako pochłaniacz lub wyciąg • Aluminiowy filtr przeciw tłuszczowy • Kolor: Stal nierdzewna + Szkło

1 149,-

1 049,-

90
cm

60
cm

368
M³/H

60
dB(A)

D



Okap do zabudowy
ERA S IX/A/72
ERA S IX/A/52

Sterowanie pokrętkiem • 3 stopnie pracy wentylatora • Praca jako wyciąg lub pochłaniacz • Oświetlenie: LED 3 W (2700° K) • Kolor: Stal nierdzewna

999,-

949,-

72
cm

52
cm

420
M³/H

68
dB(A)

B



Okap do zabudowy
ELIBLOC LUX GR/A/80
ELIBLOC LUX GR/A/60

Sterowanie Touch Control • 4 stopnie pracy wentylatora • Oświetlenie LED 2x5 W • Aluminiowy filtr przeciw tłuszczowy • Kolor: Srebrny

799,-

749,-

80
cm

60
cm

691
M³/H

70
dB(A)

C



Okap do zabudowy
ERA C IX/A/72 / ERA C WH/A/72
ERA C IX/A/52 / ERA C WH/A/52

Sterowanie przyciskiem mechanicznym • 3 stopnie pracy wentylatora • Praca jako wyciąg lub pochłaniacz • Oświetlenie: LED 3 W (2700° K) • Kolor: Stal nierdzewna / Biały

549,-

499,-

73,5
cm

53,5
cm

365
M³/H

66
dB(A)

D

NOWOŚĆ



A

Winiarka do zabudowy
DAB 114.288 DB.TO
DAB 114.288 DSS.TO

14 999,-

Sterowanie elektroniczne • Pojemność butelek - góra: 34x0,75l
• Pojemność butelek - dół: 80x0,75l • 2 strefy • Oświetlenie LED
• Drewniane półki • Przekładalne drzwi • Kolor: Czarne szkło / Inox

NOWOŚĆ



A

Winiarka do zabudowy
DAB 65.178 TB.TO
DAB 65.178 TSS.TO

12 999,-

Sterowanie elektroniczne • Pojemność butelek - góra: 14x0,75l
• Pojemność butelek - środek: 13x0,75l • Pojemność butelek - dół: 38x0,75l • 3 strefy • Oświetlenie LED • Drewniane półki • Przekładalne drzwi • Kolor: Czarne szkło / Inox

NOWOŚĆ



A

Winiarka do zabudowy
DAB 49.116 DB.TO
DAB 49.116 DSS.TO

8 099,-

Sterowanie elektroniczne • Pojemność butelek - góra: 13x0,75l
• Pojemność butelek - dół: 36x0,75l • 2 strefy • Oświetlenie LED
• Drewniane półki • Przekładalne drzwi • Kolor: Czarne szkło / Inox

NOWOŚĆ



A

Winiarka podblatowa
DAU 45.125 DB.TO
DAU 45.125 DSS.TO

8 099,-

Wyświetlacz elektroniczny • Pojemność butelek - góra: 16x0,75l
• Pojemność butelek - dół: 29x0,75l • 2 strefy • Oświetlenie LED
• Drewniane półki • Przekładalny zawias • Aktywny filtr węglowy
• Kolor: Czarne szkło / Inox

NOWOŚĆ



A

Winiarka do zabudowy
DAB 25.62DB.TO
DAB 25.62DSS.TO

7 549,-

Sterowanie elektroniczne • Pojemność butelek - góra: 13x0,75l
• Pojemność butelek - dół: 12x0,75l • 2 strefy • Oświetlenie LED
• Drewniane półki • Przekładalne drzwi • Kolor: Czarne szkło / Inox

POLECAMY



82 cm

57L

40 dB(A)

A

Winiarka podblatowa
DAU-17.57DB
DAU-17.57DSS

3 399,-

Pojemność butelek 17x0,75l • 2 strefy • Zakres temperatur: 5°C-22°C • Roczne zużycie energii 139 kWh • Automatyczne rozmrażanie • Oświetlenie wewnętrzne • Drewniane półki • Wymiary: 82x29,5x57 cm • Kolor: Czarne szkło / Inox

POLECAMY



82,5 cm

20L

43 dB(A)

B

Winiarka podblatowa
DX-7.20BK/DP
DX-7.20SSK/DP

1 999,-

Pojemność butelek 7x0,75l • 1 strefa • Zakres temperatur: 5°C-22°C • Roczne zużycie energii 186 kWh • Automatyczne rozmrażanie • Oświetlenie LED • Drewniane półki • Wymiary: 82,5x14,5x52,5 cm • Kolor: Czarne szkło / Inox

NOWOŚĆ



185,2
cm

740L

38
dB(A)



A⁺⁺

2+2
LATA

Blueair

Chłodziarko - zamrażarka wolnostojąca
SBSes8486-21 PremiumPlus

19 999,-

3 szuflady BioFresh z diodą LED • SoftSystem • SmartSteel • Pojemność użytkowa chłodziarki 519l • Pojemność użytkowa zamrażarki 126l • Zdolność zamrażania 16kg/24h • Oświetlenie LED • Wentylator • GlassLine Premium / VarioBoxen • HardLine • Wymiary: 185,2x121x66,5 cm • Kolor: Inox

NOWOŚĆ



203,2
cm

585L



42
dB(A)



A⁺⁺

2+2
LATA

Blueair

Chłodziarko - zamrażarka do zabudowy
ECBN6256-22 Premium

17 499,-

SoftSystem • Kostkarka IceMaker • DuoCooling - 2 akumulatory zimna • Pojemność użytkowa chłodziarki 357l • Pojemność użytkowa zamrażarki 114l • Zdolność zamrażania 11kg/24h • Roczne zużycie energii 322 kWh • Oświetlenie LED • 4 półki w chłodziarce • 2 szuflady w zamrażarce • Automatyczne odszranianie • GlassLine Premium • 2 szuflady BioFresh • SoftTelescopic • Wewnętrzna ściana tylna ze stali szlachetnej • Wymiary niszy: 203,2-207,2x91,5x62,5 cm

NOWOŚĆ



177,2
cm

233L



38
dB(A)



A⁺⁺

2+2
LATA

Blueair

Chłodziarko - zamrażarka do zabudowy
ICBN3386-21 Premium

7 999,-

SoftSystem • Kostkarka IceMaker • 2 akumulatory zimna • Pojemność użytkowa chłodziarki 176l • Pojemność użytkowa zamrażarki 57l • Zdolność zamrażania 10kg/24h • Oświetlenie LED • Automagiczne odszranianie • 2 szuflady BioFresh z diodą LED • GlassLine Premium / VarioBoxen • Wymiary niszy: 177,2-178,8x56-57x55 cm

NOWOŚĆ



201
cm

393L



37
dB(A)



A⁺⁺

2+2
LATA

Blueair

Chłodziarko - zamrażarka wolnostojąca
CBNPes4878 PremiumPlus

10 499,-

SoftSystem • Kostkarka IceMaker • SmartSteel • DuoCooling - 2 akumulatory zimna • Pojemność użytkowa chłodziarki 240l • Pojemność użytkowa zamrażarki 98l • Zdolność zamrażania 16kg/24h • 4 półki w chłodziarce • 4 szuflady w zamrażarce • Oświetlenie LED • Automagiczne odszranianie • FreshAir • 2 szuflady BioFresh • GlassLine Premium • 2 pojemniki VarioBox • SoftTelescopic • Wymiary: 201x60x66,5 cm • Kolor: Inox

NOWOŚĆ



Silent
Line

177,2
cm

290L

31
dB(A)

A⁺⁺

2+2
LATA

Chłodziarko - zamrażarka do zabudowy
ICP3334-21 Comfort

5 399,-

Smart Frost • DuoCooling • Super cicha praca 31dB(A) • GlassLine Comfort • 1 BioCool-Box • Pojemność chłodziarki 194l • Pojemność zamrażarki 80l • Zdolność zamrażania 14kg/24h • 5 półek w chłodziarce • 3 szuflady w zamrażarce • Oświetlenie LED • Automagiczne odszranianie • Wymiary: 177,2-178,8x56-57x55 cm

NOWOŚĆ



177,2
cm

282L

39
dB(A)



A⁺⁺

2+2
LATA

Chłodziarko - zamrażarka do zabudowy
ICUN3324 Comfort

2 799,-

GlassLine Comfort • 1 szuflada BioCool • Pojemność użytkowa chłodziarki 194l • Pojemność użytkowa zamrażarki 62l • Zdolność zamrażania 4kg/24h • Roczne zużycie energii 230 kWh • Oświetlenie LED • 5 półek w chłodziarce • 3 szuflady w zamrażarce • Automagiczne odszranianie • Wymiary: 177,2-178,8x56-57x55 cm

Przy zakupie wybranych produktów otrzymasz **oczyszczacz powietrza marki Blueair – Blue Pure 411 (PA+C) za 1 zł!**

Blueair



Oczyszczacz Blueair - Blue Pure 411 (PA+C) - cena regularna poza promocją 599 zł

- * promocja obowiązuje do wyczerpania zapasów i dotyczy wyłącznie urządzeń z katalogu
- * oferta nie łączy się z innymi promocjami w katalogu
- * promocja łączy się z promocją 2+2 lata dodatkowej gwarancji Liebherr
- * promocja dotyczy modeli: SBSes8486-21 PremiumPlus, ECBN6256-22 Premium, CBNPes4878 PremiumPlus, UWIGb1682 Vinidor, ICBN3386-21 Premium

2 LATA DODATKOWEJ GWARANCJI

NA SPRZĘT ZAKUPIONY W STUDIACH MEBLI KUCHENNYCH

W ciągu miesiąca od daty zakupu sprzętu Liebherr wypełnij i wyślij formularz zgłoszeniowy (online lub w wersji drukowanej, do pobrania ze strony producenta) drogą mailową lub pocztą.

W ciągu 2 miesięcy otrzymasz dokumenty uprawniające do bezpłatnego serwisu gwarancyjnego urządzeń do zabudowy przez okres 4 lat!

Szczegóły na stronie: promocje-liebherr.pl/2-lata-dodatkowej-gwarancji-na-sprzet-zakupiony-w-studiu-mebli-kuchennych

Akcja trwa do 30.06.2020 r.

TECHNOLOGIE

Szuflady BioFresh

Gwarantują perfekcyjny klimat dla wyjątkowo długiej świeżości. W temperaturze zbliżonej do 0°C i przy idealnej wilgotności powietrza warzywa i owoce, mięso, ryby oraz produkty mleczne zachowują witaminy, delikatny aromat i apetyczny wygląd znacznie dłużej niż w tradycyjnej chłodziarce.

SoftSystem

SoftSystem to innowacja zapewniająca jeszcze większą wygodę i bezpieczeństwo. Wbudowany w drzwiach urządzenie mechanizm tłumi ruch oraz pozwala na delikatne zamknięcie drzwi, nawet przy ich pełnym załadowaniu produktami. Drzwi zamykają się automatycznie od kąta otwarcia wynoszącego ok. 30°.

DuoCooling

Dzięki dwóm oddzielnie regulowanym obiegom chłodniczym DuoCooling, temperaturę w chłodziarce i zamrażarce można ustawić całkowicie niezależnie od siebie. Pomiędzy obiema komorami nie dochodzi do wymiany powietrza, co zapobiega przenoszeniu się zapachów i wysychaniu produktów.

SmartSteel

Powierzchnia SmartSteel redukuje odciski palców, zwiększa odporność na zadrapania oraz ułatwia czyszczenie.

NOWOŚĆ



Blueair

Winiarka podblatowa z technologią TipOpen **UWIGb1682 Vinidor**

SoftSystem • Szklane drzwi z technologią TipOpen • Wyświetlacz LCD ze sterowaniem dotykowym • Roczne zużycie energii 144 kWh • 2 strefy temperatur z możliwością regulacji od +5°C do +20°C • Filtr z węglem aktywowanym FreshAir • 5 półek, z czego 3 z drewna bukowego na prowadnicach teleskopowych • Oświetlenie LED przyciemniane • Max. ilość butelek o poj. 0,75l: 34 • Wymiary niszy: 82-87x60x58 cm

8 199,-

NOWOŚĆ



Winiarka do zabudowy **WKEgb582 GrandCru**

Sterowanie display LCD • Wskaźnik temperatury wewnętrzny • Oświetlenie LED • Zakres temperatury +5°C do +20°C • Wentylator • Alarm optyczny i akustyczny • 3 półki z czego 2 drewniane na prowadnicach teleskopowych • Filtr z węgla aktywowanego • Wymiary niszy: 45,1x55,9x55 cm

7 299,-

NOWOŚĆ



Chłodziarka podblatowa do zabudowy **UIK1510 Comfort**

GlassLine Comfort • 4 półki w chłodziarce • Oświetlenie LED • Automatem odszranianie • Pojemnik na warzywa i owoce • Wymiary: 82-88x60x55 cm

2 699,-

NOWOŚĆ



Zamrażarka podblatowa do zabudowy **SUIG1514 Comfort**

Zdolność zamrażania 12kg/24h • 3 szuflady w zamrażarce • Ręczne odszranianie • SmartFrost • VarioSpace • Wymiary: 82-88x60x55 cm

2 699,-

NOWOŚĆ



Zamrażarka do zabudowy **SIGN3576 Premium**

SoftSystem • Kostkarka IceMaker • Sterowanie elektroniczne Touch • 9 szuflad w zamrażarce • Zdolność zamrażania 18kg/24h • Roczne zużycie energii 241 kWh • Oświetlenie LED • Automatem odszranianie • TelescopicRails • Wymiary niszy: 177,2-178,8x56-57x55 cm

6 499,-

NOWOŚĆ



Chłodziarka do zabudowy **IKB3520-21 Comfort**

3 szuflady BioFresh • Automatyka SuperCool • **GlassLine Comfort** • Pojemność użytkowa chłodziarki 301l • Oświetlenie LED • Automatem odszranianie • Wymiary niszy: 177,2x178,8x56-57x55 cm

4 699,-

4

LATA
GWARANCJIKup 2 urządzeń AGD** FRANKE i zyskaj dodatkowe **2 lata gwarancji, łącznie 4 lata.**Wystarczy zarejestrować zakupione urządzenia na stronie franke.pl/ks w ciągu 30 dni od daty zakupu.*

W promocji bierze udział sprzęt zakupiony wyłącznie w Studiach Mebli Kuchennych. Promocja ważna od 1 czerwca 2018 roku do odwołania.

5

LAT
GWARANCJIKup 3 urządzeń AGD** FRANKE i zyskaj dodatkowe **3 lata gwarancji, łącznie 5 lat.**Regulamin promocji dostępny na franke.pl/ks* Zakupione produkty należy zarejestrować w ciągu 30 dni od daty zakupu. Link do rejestracji oraz regulaminu znajduje się na stronie www.franke.pl/rejestracja

** Produkty AGD objęte promocją „Przedłużona gwarancja”: okapy (cena powyżej 1000 zł), płyty grzewcze, piekarniki, kuchenki mikrofalowe, ekspres do kawy.

KOLEKCJA **WHITE**KUP ZESTAW URZĄDZEŃ Z KOLEKCJI **WHITE** A ZA MIKROFAŁĘ ZAPŁACISZ **50% MNIEJ!***

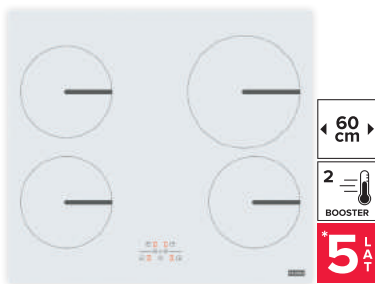
POLECAMY

Piekarńnik
GN 86 M H WH

Chowane pokręta • Wyświetlacz semi-sensory • Drabinki boczne • Termoobieg • Czyszczenie hydrolytyczne • Wyjmowana wewnętrzna szyba drzwi • Kolor: Białe szkło

1 499,-

POLECAMY

Płyta indukcyjna
FHSM 604 4I WHRegulacja mocy maksymalnej płyty • **Możliwość podłączenia pod 230V** • Sterowanie Touch Control • Programowany czas działania pola • Blokada przed dziećmi • Wskaźnik ciepła resztkowego • Zabezpieczenie przed przegrzaniem • Możliwość montażu na równi z blatem • Moc całkowita 6,75kW • Kolor: Biały

2 199,-

NOWOŚĆ
POLECAMYOkap kominowy
FPJ 625 V WH/SS

Oświetlenie LED • Sterowanie dotykowe • 3 stopnie pracy wentylatora + Tryb intensywny • Timer • Kolor: Białe szkło + Stal szlachetna

1 499,-

POLECAMY

Kuchenka mikrofalowa
FMW 20 GNG WH

Wyświetlacz cyfrowy • Moc mikrofal 1250W • Moc grilla 1000W • 8 programów Auto • Rozmrażanie • Szybki start • Blokada dziecięca • Talerz obrotowy 24,5 cm • Ruszt na grill • Wnętrze: Inox • Kolor: Białe szkło

1 399,-

*700,-

KOLEKCJA **BLACK**KUP ZESTAW URZĄDZEŃ Z KOLEKCJI **BLACK** A ZA MIKROFAŁĘ ZAPŁACISZ **50% MNIEJ!***

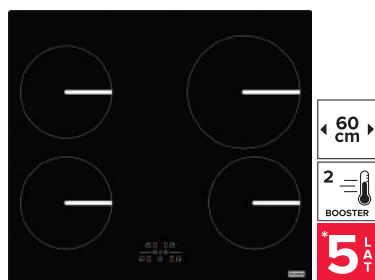
POLECAMY

Piekarńnik
GN 86 M H BK

Chowane pokręta • Wyświetlacz semi-sensory • Drabinki boczne • Termoobieg • Czyszczenie hydrolytyczne • Wyjmowana wewnętrzna szyba drzwi • Kolor: Czarne szkło

1 499,-

POLECAMY

Płyta indukcyjna
FHSM 604 4IRegulacja mocy maksymalnej płyty • **Możliwość podłączenia pod 230V** • Sterowanie Touch Control • Programowany czas działania pola • Blokada przed dziećmi • Wskaźnik ciepła resztkowego • Zabezpieczenie przed przegrzaniem • Możliwość montażu na równi z blatem • Moc całkowita 6,75kW • Kolor: Czarny

1 599,-

NOWOŚĆ
POLECAMYOkap kominowy
FPJ 625 V BK/SS

Oświetlenie LED • Sterowanie dotykowe • 3 stopnie pracy wentylatora + Tryb intensywny • Timer • Kolor: Czarne szkło + Stal szlachetna

1 499,-

POLECAMY

Kuchenka mikrofalowa
FMW 20 GNG BK

Wyświetlacz cyfrowy • Moc mikrofal 1250W • Moc grilla 1000W • 8 programów Auto • Rozmrażanie • Szybki start • Blokada dziecięca • Talerz obrotowy 24,5 cm • Ruszt na grill • Wnętrze: Inox • Kolor: Czarne szkło

1 399,-

*700,-

KOLEKCJA **INOX**KUP ZESTAW URZĄDZEŃ Z KOLEKCJI **INOX** A ZA MIKROFAŁĘ ZAPŁACISZ **50% MNIEJ!***

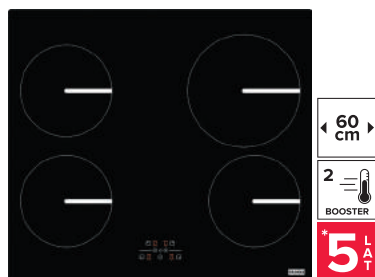
POLECAMY

Piekarńnik
GN 86 M H XS

Chowane pokręta • Wyświetlacz semi-sensory • Drabinki boczne • Termoobieg • Czyszczenie hydrolytyczne • Wyjmowana wewnętrzna szyba drzwi • Kolor: Czarne szkło

1 499,-

POLECAMY

Płyta indukcyjna
FHSM 604 4IRegulacja mocy maksymalnej płyty • **Możliwość podłączenia pod 230V** • Sterowanie Touch Control • Programowany czas działania pola • Blokada przed dziećmi • Wskaźnik ciepła resztkowego • Zabezpieczenie przed przegrzaniem • Możliwość montażu na równi z blatem • Moc całkowita 6,75kW • Kolor: Czarny

1 599,-

POLECAMY

Okap kominowy
FBI 502-H XSOświetlenie LED • **Komfort akustyczny** • Sterowanie mechaniczne suwakowe • 3 stopnie pracy wentylatora • Moc silnika 205W • Praca w obiegu zamkniętym • Kolor: Stal szlachetna

699,-

POLECAMY

Kuchenka mikrofalowa
FMW 20 GNG XS

Wyświetlacz cyfrowy • Moc mikrofal 1250W • Moc grilla 1000W • 8 programów Auto • Rozmrażanie • Szybki start • Blokada dziecięca • Talerz obrotowy 24,5 cm • Ruszt na grill • Wnętrze: Inox • Kolor: Czarne szkło

1 399,-

*700,-

POLECAMY



FHSM 804 4I **1 999,-** **5 LAT**
FHSM 302 2I **1 199,-** **5 LAT**

Płyta indukcyjna FHSM 804 4I / FHSM 302 2I

Możliwość podłączenia pod 230V • Sterowanie Touch Control • Czerwone podświetlenie • Programowy czas działania pola • Blokada przed dziećmi • Regulacja max. mocy płyty • Wskaźnik ciepła resztkowego • Zabezpieczenie przed przegrzaniem • Możliwość montażu na równi z blatem • Moc całkowita FHSM 804 4I: 7,1kW • Moc całkowita FHSM 302 2I: 3,4kW • Kolor: Czarny

POLECAMY



90 cm
640 M³/H
72 dB(A)
A
5 LAT
PROMOCJA* 7 999,-

Okap sufitowy FMYCF 906 WH

Głębokość instalacji 199 mm • Oświetlenie LED 30W • 3 stopnie pracy wentylatora + Tryb intensywny • Timer • Zmiana barwy (Ciepła/Zimna) • Silnik bezszczotkowy RadiCal EBM • Kolor: Białe szkło

* Cena regularna 8999 zł

NOWOŚĆ



90 cm
700 M³/H
72 dB(A)
A+
5 LAT
PROMOCJA* 4 299,-

Okap sufitowy FCFL 906 XS

Głębokość instalacji 199 mm • Sterowanie elektroniczne • 3 stopnie pracy wentylatora + Tryb intensywny • Oświetlenie LED 4x2W • Moc 145 W • Praca w obiegu zamkniętym • Wyłącznik czasowy • Zасыsanie krawędziowe • Funkcja 24h (Wentylacja ciągła) • Wymiary: 19,2x89,9x49,9 cm • Kolor: Stal szlachetna

* Cena regularna 4499 zł

POLECAMY



90 cm
670 M³/H
69 dB(A)
B
5 LAT
PROMOCJA* 5 999,-

Okap wysuwany z blatu FDW 908 IB XS / FDW 908 IB WH

Filtr aluminiowy • Wskaźnik nasycenia filtrów • Zасыsanie krawędziowe • Silnik Energy • Sterowanie Touch Control • 4 stopnie pracy wentylatora + Tryb intensywny • Blokada przed dziećmi • Oświetlenie LED • Możliwość odłączenia silnika • Kolor: Stal szlachetna + Czarne szkło / Stal szlachetna + Białe szkło

* Cena regularna 6499 zł

NOWOŚĆ



55 cm
570 M³/H
73 dB(A)
A
5 LAT
PROMOCJA* 2 499,-

Okap ścienny IMPRESS 603 BK / WH / GE / GY / BN / YL

Oświetlenie: Panel LED • Płaski i energooszczędny silnik Nautilus • Sterowanie przyciskami Soft Touch z niebieskim podświetleniem • Kolor: Czarny / Biały / Metaliczny szary / Jasnoszary / Brązowy / Żółty

* Cena regularna 2599 zł

NOWOŚĆ



50 cm
650 M³/H
68 dB(A)
A
5 LAT
PROMOCJA* 1 899,-

Okap ścienny FSMD 508 BK / WH / BL / GN / GY / RS / YL

Oświetlenie: Panel LED • Sterowanie pokręteł • 3 stopnie pracy wentylatora • Smart DeCo • Kolor: Czarny / Biały / Niebieski / Zielony / Jasnoszary / Różowy / Żółty

* Cena regularna 1999 zł

NOWOŚĆ



60 cm
90 cm
730 M³/H
70 dB(A)
A+
5 LAT

Okap ścienny FMA 2.0 607 BK / FMA 2.0 607 WH / FMA 2.0 907 BK / FMA 2.0 907 WH

Biały, cyfrowy wyświetlacz dot matrix z animacją • Oświetlenie 2x1W • Sterowanie elektroniczne Touch Control • 3 stopnie pracy wentylatora + intensywny • 2 stopnie intensywności • Wyłącznik czasowy • Funkcja 24h • Blokada na czyszczenie • Wskaźnik nasycenia filtrów • Wymiary: 38,2x59,8/83,8x17,4 cm • Kolor: Czarny / Biały

NOWOŚĆ



60 cm
90 cm
120 cm
700 M³/H
72 dB(A)
A+
5 LAT

Okap ścienny TALE 605 XS / TALE 905 XS / TALE 1205 XS

Biały, cyfrowy wyświetlacz dot matrix z animacją • Oświetlenie LED 2x1W • Sterowanie elektroniczne Touch Control • 3 stopnie pracy wentylatora + intensywny • Wyłącznik czasowy • Wskaźnik nasycenia filtrów • Filtr metalowy • Wymiary: 73x100x59,8/89,8-119,8x47 cm • Kolor: Stal szlachetna

POLECAMY



60 cm
70 cm
90 cm
720 M³/H
A
5 LAT

Okap ścienny FPJ 625 V BK/SS / FPJ 625 V WH/SS / FPJ 705 V BK/SS / FPJ 705 V WH/SS / FPJ 925 V BK/SS / FPJ 925 V WH/SS

Oświetlenie LED • Sterowanie dotykowe • 3 stopnie pracy wentylatora + Tryb intensywny • Timer • Kolor: Czarne szkło + Stal szlachetna / Białe szkło + Stal szlachetna

* Ceny regularne: 1599 / 1699 / 1699 zł

NOWOŚĆ



60 cm
90 cm
67 dB(A)
A
5 LAT

Okap ścienny FVT 605 BK A / FVT 605 WH A / FVT 905 BK A / FVT 905 WH A

3 stopnie pracy wentylatora • Bardzo cicha praca • Wymiary: 34,2x49,5-59,5/89,5 cm • Kolor: Czarne szkło / Białe szkło

POLECAMY



52 cm
70 cm
660 M³/H
71 dB(A)
C
710 M³/H
70 dB(A)
B
1 899,-
5 LAT

Okap do zabudowy FBI 537 XS/BK / FBI 737 XS/BK / FBI 537 XS/WH / FBI 737 XS/WH

Oświetlenie LED • Komfort akustyczny • Zасыsanie krawędziowe • Sterowanie Soft Touch • 3 stopnie pracy wentylatora + Tryb intensywny • Moc silnika 250W • Aluminiowy filtr przeciw tłuszczowy • Kolor: Czarne szkło + Stal szlachetna / Białe szkło + Stal szlachetna

* Ceny regularne: 1999 / 2199 zł

POLECAMY



52 cm
70 cm
690 M³/H
68 dB(A)
C
5 LAT

Okap do zabudowy FBI 537 XS LED / FBI 737 XS LED

Wyłącznik czasowy • Wskaźnik nasycenia filtrów • Zасыsanie krawędziowe • Silnik Energy • Sterowanie elektroniczne • 3 stopnie pracy wentylatora + Tryb intensywny • Oświetlenie LED • Kolor: Stal szlachetna jedwab

* Ceny regularne: 1799 / 1899 zł

699,- < 52 cm >
799,- < 70 cm >
 505 M³/H
 69 dB(A)
D



Okap do zabudowy
FBI 502-H XS / FBI 702-H XS
 Oświetlenie LED • Komfort akustyczny • Sterowanie mechaniczne suwakowe • 3 stopnie pracy wentylatora • Moc silnika 205W • Praca w obiegu zamkniętym • Kolor: Stal szlachetna

NOWOŚĆ
649,- < 52 cm >
699,- < 70 cm >
 390 M³/H
 70 dB(A)
B



Okap podszafrakowy
FBI 542H XS / FBI 742H XS
 Sterowanie mechaniczne suwakowe • 3 stopnie pracy wentylatora • Oświetlenie LED 2x2W • Filtr aluminiowy • Kolor: Stal szlachetna

< 60 cm >
380 M³/H
 67 dB(A)
D
599,-



Okap szufladowy
FTC 601 BK GL / FTC 601 WH GL / FTC 601 GR XS
 Silnik Energy • Oświetlenie LED • Sterowanie mechaniczne suwakowe • 3 stopnie pracy wentylatora • Kolor: Czarne szkło / Białe szkło / Stal szlachetna + Szary

DO ZLEWOZMYWAKÓW Z SERII KNG
WKŁADKA STALOWA I ROLMATA W ZESTAWIE



399,- **199,-**

Akcesoria
STALOWA WKŁADKA OCIEKOWA ROLMATA
 Stalowa wkładka ociekowa: Wymiary: 15,6x41,8x5,4 mm • Wykończenie: Stal szlachetna jedwab
 Rolmata: Wymiary: 29,8x41 cm • Wykończenie: Stal szlachetna

POLECAMY



ATLAS < 76 cm > 80 GRANIT **15** LAT

Zlewozmywak Fraganit+ do podbudowy
KNG 120 **2 199,-**

2 komory • Min. szerokość podbudowy 80 cm • Odpływ 3 i 1/2" • Zestaw odpływowy z korkiem automatycznym Easy Click ze stali szlachetnej • Głębokość dużej komory: 20 cm • Wymiary: 76x46 cm • Kolor: Biały polarny / Kremowy / Orzechowy / Cappuccino / Kamienny szary / Grafitowy / Onyx / Srebrny metaliczny / Księżycowy szary / Espresso / Miedziane złoto

WKŁADKA STALOWA I ROLMATA W KOMPLECIE

POLECAMY



ATLAS < 76 cm > 80 GRANIT **15** LAT

Zlewozmywak Fraganit+ do podbudowy
KNG 110-62 **1 999,-**

1 komora • Min. szerokość podbudowy 80 cm • Odpływ 3 i 1/2" • Zestaw odpływowy z korkiem automatycznym Easy Click ze stali szlachetnej • Głębokość komory 20 cm • Wymiary: 76x46 cm • Kolor: Biały polarny / Kremowy / Orzechowy / Cappuccino / Kamienny szary / Grafitowy / Onyx / Srebrny metaliczny / Księżycowy szary / Espresso / Miedziane złoto

WKŁADKA STALOWA I ROLMATA W KOMPLECIE

POLECAMY



ATLAS < 56 cm > 60 KNG 110-52 **1 899,-** < 41 cm > 45 KNG 110-37 **1 699,-** GRANIT **15** LAT

Zlewozmywak Fraganit+ do podbudowy
KNG 110-52 / KNG 110-37

1 komora • Odpływ 3 i 1/2" • Zestaw odpływowy z korkiem automatycznym Easy Click ze stali szlachetnej • Głębokość komory 20 cm • Wymiary KNG 110-52: 56x46 cm • Wymiary KNG 110-37: 41x46 cm • Kolor: Biały polarny / Kremowy / Orzechowy / Cappuccino / Kamienny szary / Grafitowy / Onyx / Srebrny metaliczny / Księżycowy szary / Espresso / Miedziane złoto

WKŁADKA STALOWA I ROLMATA W KOMPLECIE

POLECAMY



ATLAS < 100 cm > 60 GRANIT **15** LAT

Zlewozmywak Fraganit+
FXG 611-100 **1 499,-**

1 komora + ociekacz • Min. szerokość podbudowy 60 cm • Zestaw odpływowy z korkiem automatycznym ze stali szlachetnej i pokrętkiem • Głębokość komory 20 cm • Wymiary: 100x50 cm • Kolor: Biały polarny / Kremowy / Orzechowy / Cappuccino / Kamienny szary / Grafitowy / Onyx

POLECAMY



ATLAS < 86 cm > 60 GRANIT **15** LAT

Zlewozmywak Fraganit+
FXG 611-86 **1 399,-**

1 komora + ociekacz • Min. szerokość podbudowy 60 cm • Zestaw odpływowy z korkiem automatycznym ze stali szlachetnej i pokrętkiem • Zlewozmywak odwracalny • Głębokość komory 20 cm • Wymiary: 86x50 cm • Kolor: Biały polarny / Kremowy / Orzechowy / Cappuccino / Kamienny szary / Grafitowy / Onyx



ATLAS < 100 cm > 60 GRANIT **15** LAT

Zlewozmywak Fraganit+
MTG 651-100 **1 599,-**

1,5 komory + ociekacz • Min. szerokość podbudowy 60 cm • Zestaw odpływowy z korkiem automatycznym ze stali szlachetnej i pokrętkiem • Model prawostronny / lewostronny • Zlewozmywak wbudowywany • Głębokość komory 18 cm • Wymiary: 100x51,5 cm • Fraganit + z powłoką antybakteryjną Sanitized • Kolor: Biały polarny / Kremowy / Cappuccino / Kamienny szary / Grafitowy / Onyx

WKŁADKA STALOWA I DESKA SZKLANA W KOMPLECIE



ATLAS < 100 cm > 60 GRANIT **15** LAT

Zlewozmywak Fraganit+
MTG 611 **1 599,-**

1 komora + ociekacz • Min. szerokość podbudowy 60 cm • Zestaw odpływowy z korkiem automatycznym ze stali szlachetnej i pokrętkiem • Model prawostronny / lewostronny • Zlewozmywak wbudowywany • Głębokość komory 20 cm • Wymiary: 100x51,5 cm • Fraganit + z powłoką antybakteryjną Sanitized • Kolor: Biały polarny / Kremowy / Cappuccino / Kamienny szary / Grafitowy / Onyx

WKŁADKA STALOWA I DESKA SZKLANA W KOMPLECIE



ATLAS < 100 cm > 60 CERAMIKA **15** LAT

Zlewozmywak Fraceram
MTK 651-100 **2 999,-**

1,5 komory + ociekacz • Min. szerokość podbudowy 60 cm • Odpływ 1 i 1/2" oraz 3 i 1/2" • Easy Click • Zlewozmywak prawo i lewostronny • Głębokość komor 19/12 cm • Wymiary: 100x51 cm • Kolor: Biały polarny / Kremowy / Cappuccino / Grafitowy / Onyx / Szary matowy / Czarny matowy

* Cena regularna 3599 zł

POLECAMY



Zlewozmywak Fraceram
ABK 611-100

1 komora + ociekacz • Min. szerokość podbudowy 60 cm • 2 wycięte otwory 35 mm • Głębokość komory 20 cm • Zlewozmywak wbudowywany • Zestaw odpływowy z korkiem automatycznym Easy Click ze stali szlachetnej • Wymiary: 100x51 cm • Kolor: Biały polarny / Kremowy / Cappuccino / Szary mat / Grafit / Czarny mat / Onyx

* Cena regularna 3199 zł

PROMOCJA*
2 799,-

POLECAMY



Zlewozmywak Fraceram
MTK 611-100

1 komora + ociekacz • Min. szerokość podbudowy 60 cm • Odpływ 3 i 1/2" • Zestaw odpływowy z korkiem automatycznym Easy Click ze stali szlachetnej • Zlewozmywak prawo i lewo stronny • Głębokość komory 19 cm • Wymiary: 100x51 cm • Kolor: Biały polarny / Kremowy / Cappuccino / Grafitowy / Onyx / Szary matowy / Czarny matowy

* Cena regularna 3299 zł

PROMOCJA*
2 799,-



Przy zakupie dowolnego zlewozmywaka, oznaczonego ikoną , baterię **ATLAS NEO PULL-OUT** kupisz za jedyne **499zł!***

* Szukaj specjalnych ikon przy zlewozmywakach



Bateria
ATLAS NEO PULL-OUT

949,-

499,-*

Wysokość 297 mm • Dźwignia z boku mieszacza • Kąt obrotu wylewki 180° • Głowica ceramiczna Ø35 mm • Innowacyjny strumień laminarny • Wykończenie: Stal szlachetna / Czarny

* regulamin promocji dostępny na stronie www.b2b.agdgalicja.pl

POLECAMY



Zlewozmywak Fraceram
MRK 651-100

1,5 komora + ociekacz • Min. szerokość podbudowy 60 cm • Odpływ 1 i 1/2" oraz 3 i 1/2" • Easy Click • Zlewozmywak odwracalny • Głębokość komór 20 cm • Głębokość komór MRK 651-100 20/13,4 cm • Wymiary: 100x51 cm • Kolor: Biały polarny / Kremowy / Cappuccino / Grafitowy / Onyx / Szary matowy / Czarny matowy

* Cena regularna 3199 zł

PROMOCJA*
2 699,-

POLECAMY



Zlewozmywak Fraceram
MRK 611-100

1 komora + ociekacz • Min. szerokość podbudowy 60 cm • Odpływ 3 i 1/2" • Easy Click • Zlewozmywak odwracalny • Głębokość komory 20 cm • Wymiary: 100x51 cm • Kolor: Biały polarny / Kremowy / Cappuccino / Grafitowy / Onyx / Szary matowy / Czarny matowy

* Cena regularna 2999 zł

PROMOCJA*
2 599,-

POLECAMY



Zlewozmywak Fraceram
MTK 611-78

1 komora + ociekacz • Min. szerokość podbudowy 45 cm • 2 wycięte otwory 35 mm • Głębokość komory 19 cm • Zlewozmywak wbudowywany • Zlewozmywak prawo i lewostronny • Zestaw odpływowy z korkiem automatycznym Easy Click ze stali szlachetnej • Wymiary: 78x51 cm • Kolor: Biały polarny / Kremowy / Cappuccino / Szary mat / Grafit / Czarny mat / Onyx

* Cena regularna 2999 zł

PROMOCJA*
2 699,-

POLECAMY




Zlewozmywak Fraceram
MRK 611-78

1 komora + ociekacz • Min. szerokość podbudowy 45 cm • Odpływ 3 i 1/2" • Easy Click • Głębokość komory 20 cm • Wymiary: 78x51 cm • Kolor: Biały polarny / Kremowy / Cappuccino / Grafitowy / Onyx / Szary matowy / Czarny matowy

* Cena regularna 2899 zł

PROMOCJA*
2 599,-

POLECAMY



Zlewozmywak Fraceram
MRK 611-62

1 komora + ociekacz • Min. szerokość podbudowy 45 cm • Odpływ 3 i 1/2" • Easy Click • Zlewozmywak odwracalny • Głębokość komory 20 cm • Wymiary: 62x51 cm • Kolor: Biały polarny / Kremowy / Cappuccino / Grafitowy / Onyx / Szary matowy / Czarny matowy

* Cena regularna 2799 zł

PROMOCJA*
2 499,-

POLECAMY



Zlewozmywak Fraceram do podbudowy
KBK 110-50 / KBK 110-40

1 komora • Min. szerokość podbudowy 60 cm / 50 cm • Odpływ 3 i 1/2" • Zestaw odpływowy z korkiem automatycznym Easy Click ze stali szlachetnej • Głębokość komory 18 cm • Wymiary KBK 110-50: 54,5x44,5 cm • Wymiary KBK 110-40: 44,5x44,5 cm • Kolor: Biały polarny / Kremowy / Cappuccino / Grafitowy / Onyx / Szary matowy / Czarny matowy

* Cena regularna KBK 110-50 2799 zł / KBK 110-40 2399 zł



Zlewozmywak Fraceram
MTK 610-58

1 komora • Min. szerokość podbudowy 60 cm • Odpływ 3 i 1/2" • Zestaw odpływowy z korkiem automatycznym Easy Click ze stali szlachetnej • Głębokość komory 19 cm • Wymiary: 58x51 cm • Kolor: Biały polarny / Kremowy / Cappuccino / Grafitowy / Onyx / Szary matowy / Czarny matowy

* Cena regularna 2499 zł

PROMOCJA*
1 999,-



Zlewozmywak Tectonite
SID 651-78

1,5 komora + ociekacz • Min. szerokość podbudowy 60 cm • Zestaw odpływowy z korkiem automatycznym ze stali szlachetnej i pokrętkiem • Zlewozmywak odwracalny • Komora XL • Głębokość komór 20 cm • Wymiary: 78x50 cm • Kolor: Biały polarny / Orzechowy / Szary / Onyx

799,-



Zlewozmywak Tectonite
SID 611-78 XL / SID 611-62

1 komora + ociekacz • Min. szerokość podbudowy 60 cm / 45 cm • Zestaw odpływowy z korkiem automatycznym ze stali szlachetnej i pokrętkiem • Zlewozmywak odwracalny • Komora XL • Głębokość komór 20 cm • Wymiary SID 611-78 XL: 78x50 cm • Wymiary SID 611-62: 62x50 cm • Kolor: Biały polarny / Orzechowy / Szary / Onyx

749,-

679,-

NOWOŚĆ



Zlewozmywak granitowy
UBG 611-100

1 099,-

1 komora + ociekacz • Min. szerokość podbudowy 60 cm • Odpływ 3 i 1/2" • Zlewozmywak odwracalny • Wymiary: 100x50 cm • Komora główna: 49x42,5x22 cm • Kolor: Biały polarny / Kremowy / Beżowy / Orzechowy / Cappuccino / Kamienny szary / Grafit / Onyx

Wkładka ociekowa w komplecie

NOWOŚĆ



Zlewozmywak granitowy
UBG 611-86

999,-

1 komora + ociekacz • Min. szerokość podbudowy 60 cm • Odpływ 3 i 1/2" • Zlewozmywak odwracalny • Wymiary: 86x50 cm • Wymiary komory: 39x42,5x22 cm • Kolor: Biały polarny / Kremowy / Beżowy / Orzechowy / Cappuccino / Kamienny szary / Grafit / Onyx

Wkładka ociekowa w komplecie

NOWOŚĆ



Zlewozmywak granitowy
UBG 611-78L

949,-

1 komora + ociekacz • Min. szerokość podbudowy 60 cm • Odpływ 3 i 1/2" • Zlewozmywak odwracalny • Wymiary: 78x50 cm • Wymiary komory: 49x42,5x20 cm • Kolor: Biały polarny / Kremowy / Beżowy / Orzechowy / Cappuccino / Kamienny szary / Grafit / Onyx

Wkładka ociekowa w komplecie

NOWOŚĆ



Zlewozmywak granitowy
UBG 611-78

949,-

1 komora + ociekacz • Min. szerokość podbudowy 45 cm • Odpływ 3 i 1/2" • Zlewozmywak odwracalny • Wymiary: 78x50 cm • Wymiary komory: 35x42,5x22 cm • Kolor: Biały polarny / Kremowy / Beżowy / Orzechowy / Cappuccino / Kamienny szary / Grafit / Onyx

Wkładka ociekowa w komplecie

NOWOŚĆ



Zlewozmywak granitowy
UBG 611-62

849,-

1 komora + ociekacz • Min. szerokość podbudowy 45 cm • Odpływ 3 i 1/2" • Zlewozmywak odwracalny • Wymiary: 62x46,4 cm • Wymiary komory: 35x42,5x22 cm • Kolor: Biały polarny / Kremowy / Beżowy / Orzechowy / Cappuccino / Kamienny szary / Grafit / Onyx

Wkładka ociekowa w komplecie

NOWOŚĆ



Zlewozmywak granitowy
UBG 610-56

849,-

1 komora • Min. szerokość podbudowy 60 cm • Odpływ 3 i 1/2" • Wymiary: 56x50 cm • Wymiary komory: 50,3x42,5x23 cm • Kolor: Biały polarny / Kremowy / Beżowy / Orzechowy / Cappuccino / Kamienny szary / Grafit / Onyx

Wkładka ociekowa w komplecie

NOWOŚĆ



Zlewozmywak granitowy
UBG 620-78

1 099,-

2 komory • Min. szerokość podbudowy 80 cm • Odpływ 3 i 1/2" • Wymiary: 78x50 cm • Wymiary komór: 36x42,5x22 cm • 34x36,4x20 cm • Kolor: Biały polarny / Kremowy / Beżowy / Orzechowy / Cappuccino / Kamienny szary / Grafit / Onyx

Wkładka ociekowa w komplecie

NOWOŚĆ



Zlewozmywak granitowy
UBG 651-78

999,-

2 komory + ociekacz • Min. szerokość podbudowy 60 cm • Odpływ 3 i 1/2" • Zlewozmywak odwracalny • Wymiary: 78x50 cm • Komora główna: 35x42,5x22 cm • Komora pomocnicza: 16,4x32,2x13,9 cm • Kolor: Biały polarny / Kremowy / Beżowy / Orzechowy / Cappuccino / Kamienny szary / Grafit / Onyx

Wkładka ociekowa w komplecie



Zlewozmywak Fragranit+
ROG 611 / ROG 611-62

699,-

1 komora + ociekacz • Min. szerokość podbudowy 45 cm • Zestaw odpływowy z korkiem automatycznym wykonanym ze stali szlachetnej i okrągłym pokrętkiem • Zlewozmywak odwracalny • Głębokość komory 20 cm • Wymiary ROG 611: 77x50 cm • Wymiary ROG 611-62: 62x50 cm • Kolor: Biały polarny / Kremowy / Orzechowy / Beżowy / Cappuccino / Kamienny szary / Grafitowy / Onyx tylko w ROG 611-62

W ZESTAWIE TANIEJ!

Kup wybrane zlewozmywaki oznaczone ikoną i dobierz do nich baterię **PRINCE II PULL-OUT SPRAY** lub **LULA**.

* Szukaj specjalnych ikon przy zlewozmywakach



229,-*



Bateria
PRINCE II PULL OUT-SPRAY

Wysokość 175 mm • Funkcja prysznica • Dźwignia mieszacza na górze • Kąt obrotu wylewki 110° • Kolor: Biały polarny / Kremowy / Orzechowy / Beżowy / Cappuccino / Kamienny szary / Grafitowy / Onyx

* Cena regularna baterii Prince II Pull-out spray: 449 zł



189,-*



Bateria
LULA CHROM

Wysokość 327 mm • Głowica ceramiczna • Dźwignia mieszacza z boku • Kąt obrotu wylewki 360° • Kolor: Chrom

* Cena regularna baterii Lula chrom: 359 zł



Zlewozmywak Fragranit+
SAG 651-86

769,-

1,5 komory + ociekacz • Min. szerokość podbudowy 60 cm • Zestaw odpływowy z korkiem automatycznym ze stali szlachetnej i pokrętkiem • Zlewozmywak odwracalny • Głębokość komór 16,6 / 8 cm • Wymiary: 86x43,5 cm • Kolor: Biały polarny / Kremowy / Orzechowy / Beżowy / Cappuccino / Kamienny szary / Grafitowy / Onyx



Zlewozmywak Fragranit+
SAG 614-78

619,-

1 komora + ociekacz • Min. szerokość podbudowy 45 cm • Zestaw odpływowy z korkiem automatycznym ze stali szlachetnej i pokrętkiem • Zlewozmywak odwracalny • Głębokość komory 16,6 cm • Wymiary: 78x43,5 cm • Kolor: Biały polarny / Kremowy / Orzechowy / Beżowy / Cappuccino / Kamienny szary / Grafitowy / Onyx

POLECAMY

ONYX
NOWY
KOLORZlewozmywak Fragranit+
MLG 611-97**999,-**

1 komora + ociekacz • Min. szerokość podbudowy 60 cm • Zestaw odpływowy z korkiem automatycznym ze stali szlachetnej i pokrętkiem • Głębokość komory 20 cm • Wymiary: 97x50 cm • Kolor: Biały polarny / Kremowy / Orzechowy / Cappuccino / Grafitowy / Onyx

POLECAMY


ONYX
NOWY
KOLORZlewozmywak Fragranit+
MLG 651**999,-**

1,5 komory + ociekacz • Min. szerokość podbudowy 60 cm • Zestaw odpływowy z korkiem automatycznym ze stali szlachetnej i pokrętkiem • Zlewozmywak odwracalny • Głębokość komór: 20/10 cm • Wymiary: 97x50 cm • Kolor: Biały polarny / Kremowy / Beżowy / Orzechowy / Cappuccino / Grafitowy / Onyx

POLECAMY

ONYX
NOWY
KOLORZlewozmywak Fragranit+
MLG 611-78**899,-**

1 komora + ociekacz • Min. szerokość podbudowy 45 cm • Zestaw odpływowy z korkiem automatycznym ze stali szlachetnej i pokrętkiem • Zlewozmywak odwracalny • Głębokość komory 20 cm • Wymiary: 78x50 cm • Kolor: Biały polarny / Kremowy / Orzechowy / Cappuccino / Grafitowy / Onyx

MRG 611-97 XL
97 cm
1 199,-MRG 611-78 XL
78 cm
999,-Zlewozmywak Fragranit+
MRG 611-97 XL / MRG 611-78 XL


1 komora + ociekacz • Min. szerokość podbudowy 60 cm • Zestaw odpływowy z korkiem automatycznym ze stali szlachetnej i pokrętkiem • Zlewozmywak odwracalny • Komora XL • Głębokość komory 20 cm • Wymiary MRG 611-97 XL: 97x50 cm • Wymiary MRG 611-78 XL: 78x50 cm • Kolor: Biały polarny / Kremowy / Orzechowy / Beżowy / Cappuccino / Kamienny szary / Grafitowy / Onyx

MRG 651-78
78 cm
999,-MRG 611-62
62 cm
899,-Zlewozmywak Fragranit+
MRG 651-78 / MRG 611-62


Zestaw odpływowy z korkiem automatycznym ze stali szlachetnej i pokrętkiem • Zlewozmywak odwracalny • Kolor: Biały polarny / Kremowy / Orzechowy / Beżowy / Cappuccino / Kamienny szary / Grafitowy / Onyx • **MRG 651-78**: 1,5 komory + ociekacz • Min. szerokość podbudowy 60 cm • Głębokość komór 20/12 cm • Wymiary: 78x50 cm • **MRG 611-62**: 1 komora + ociekacz • Min. szerokość podbudowy 45 cm • Głębokość komory 20 cm • Wymiary: 62x50 cm

BFG 651
97 cm
1 099,-BFG 651-78
78 cm
999,-Zlewozmywak Fragranit+
BFG 651 / BFG 651-78

1,5 komory + ociekacz • Min. szerokość podbudowy 60 cm • Zestaw odpływowy z korkiem automatycznym ze stali szlachetnej i pokrętkiem • Zlewozmywak odwracalny • Głębokość komory 20/10 cm • Wymiary BFG 651: 97x50 cm • Wymiary BFG 651-78: 78x50 cm • Kolor: Biały polarny / Kremowy / Orzechowy / Beżowy / Cappuccino / Kamienny szary / Grafitowy / Onyx

BFG 611
78 cm
899,-BFG 611-62
62 cm
799,-Zlewozmywak Fragranit+
BFG 611 / BFG 611-62

1 komora + ociekacz • Min. szerokość podbudowy 45 cm • Zestaw odpływowy z korkiem automatycznym ze stali szlachetnej i pokrętkiem • Zlewozmywak odwracalny • Głębokość komory: 20 cm • Wymiary BFG 611-62: 62x50 cm • Wymiary BFG 611: 78x47,5 cm • Kolor: Biały polarny / Kremowy / Orzechowy / Beżowy / Cappuccino / Kamienny szary / Grafitowy / Onyx

BSG 611-78
78 cm
779,-BSG 611-62
62 cm
719,-Zlewozmywak Fragranit+
BSG 611-78 / BSG 611-62

1 komora + ociekacz • Min. szerokość podbudowy 50 cm / 45 cm • Zestaw odpływowy z korkiem automatycznym ze stali szlachetnej i pokrętkiem • Zlewozmywak odwracalny • Głębokość komory 20 cm • Wymiary BSG 611-78: 78x43,5 cm • Wymiary BSG 611-62: 62x43,5 cm • Kolor: Biały polarny / Kremowy / Orzechowy / Beżowy / Cappuccino / Kamienny szary / Grafitowy / Onyx

**1 199,-**

116 cm

1 099,-

86 cm

Zlewozmywak Fragranit+
BFG 621 / BFG 620

Min. szerokość podbudowy 80 cm • Odpływ 3 i 1/2" • Głębokość komór 20 cm • Kolor: Biały polarny / Kremowy / Orzechowy / Beżowy / Cappuccino / Kamienny szary / Grafitowy / Onyx • **BFG 621**: 2 komory + ociekacz • Wymiary: 116x50 cm • **BFG 620**: 2 komory • Wymiary: 86x50 cm

POLECAMY

Zlewozmywak Fragranit+
BLG 651**1 199,-**

1,5 komory + ociekacz • Min. szerokość podbudowy 60 cm • Zestaw odpływowy z korkiem automatycznym ze stali szlachetnej i pokrętkiem • Zlewozmywak odwracalny • Głębokość komór 19/12 cm • Wymiary: 97x50 cm • Kolor: Biały polarny / Kremowy / Orzechowy / Cappuccino / Kamienny szary / Grafitowy / Onyx

POLECAMY

Zlewozmywak Fragranit+
BLG 611-78**999,-**

1 komora + ociekacz • Min. szerokość podbudowy 45 cm • Zestaw odpływowy z korkiem automatycznym ze stali szlachetnej i pokrętkiem • Zlewozmywak odwracalny • Głębokość komory 18 cm • Wymiary: 78x50 cm • Kolor: Biały polarny / Kremowy / Orzechowy / Cappuccino / Kamienny szary / Grafitowy / Onyx

NOWOŚĆ

Zlewozmywak Fragranit+
EFG 614-78**599,-**

1 komora + ociekacz • Min. szerokość podbudowy 50 cm • Zestaw odpływowy z korkiem automatycznym ze stali szlachetnej i pokrętkiem • Zlewozmywak odwracalny • Zlewozmywak wbudowany • Głębokość komory 16 cm • Fragranit+ z powłoką antybakteryjną Sanitized • Wymiary: 78x47,5 cm • Kolor: Biały polarny / Kremowy / Orzechowy / Cappuccino / Kamienny szary / Grafitowy / Onyx



50 CM

78 cm 45 15 LAT

Zestaw zlewozmywak Fragranit+ + bateria + mleczko do pielęgnacji
BFG 611-78 + POLA KOLOR
Zlewozmywak: Min. szerokość podbudowy 45 cm • Korek automatyczny • Głębokość komory 20 cm • Wymiary: 78x50 cm
Bateria: Wysokość 350 mm • Głowica ceramiczna • Kąt obrotu wylewki 360°
 • Kolory: Biały polarny / Orzechowy / Kamienny Szary / Onyx

PROMOCJA* **999,-**

* Cena regularna zestawu 1413 zł



50 CM

62 cm 45 15 LAT

Zestaw zlewozmywak Fragranit+ + bateria + mleczko do pielęgnacji
BFG 611-62 + POLA KOLOR
Zlewozmywak: Min. szerokość podbudowy 45 cm • Korek automatyczny • Głębokość komory 20 cm • Wymiary: 62x50 cm
Bateria: Wysokość 350 mm • Głowica ceramiczna • Kąt obrotu wylewki 360°
 • Kolory: Biały polarny / Orzechowy / Kamienny Szary / Onyx

PROMOCJA* **899,-**

* Cena regularna zestawu 1213 zł



DUŻA KOMORA

78 cm 60 15 LAT

Zestaw zlewozmywak + bateria + mleczko do pielęgnacji
SUD 611-78 XL + POLA KOLOR
Zlewozmywak: Min. szerokość podbudowy 60 cm • Głębokość komory 20 cm • Wymiary: 78x43,5 cm
Bateria: Wysokość 350 mm • Głowica ceramiczna • Kąt obrotu wylewki 360°
 • Kolory: Biały polarny / Orzechowy / Kamienny Szary / Onyx

PROMOCJA* **799,-**

* Cena regularna zestawu 1043 zł



78 cm 60 15 LAT

Zestaw zlewozmywak stalowy + bateria + pasta Twister do pielęgnacji
PXN 651-78 + POLA CHROM
Zlewozmywak: Min. szerokość podbudowy 60 cm • Odpływ 3 i 1/2" • Głębokość komory 17,5/17,2 cm • Wymiary: 78x49 cm • Wykończenie: Stal szlachetna jedwab / Stal szlachetna len
Bateria: Wysokość 350 mm • Głowica ceramiczna • Kąt obrotu wylewki 360° • Wykończenie: Chrom

JEDWAB* **529,-** LEN* **559,-**

* Cena regularna zestawu 687 / 707 zł



78 cm 45 15 LAT

Zestaw zlewozmywak stalowy + bateria + pasta Twister do pielęgnacji
PXN 611-78 + POLA CHROM
Zlewozmywak: Min. szerokość podbudowy 45 cm • Odpływ 3 i 1/2" • Głębokość komory 17,5 cm • Wymiary: 78x49 cm • Wykończenie: Stal szlachetna jedwab / Stal szlachetna len
Bateria: Wysokość 350 mm • Głowica ceramiczna • Kąt obrotu wylewki 360° • Wykończenie: Chrom

JEDWAB* **479,-** LEN* **499,-**

* Cena regularna zestawu 557 / 587 zł



61,5 cm 45 15 LAT

Zestaw zlewozmywak stalowy + bateria + pasta Twister do pielęgnacji
PXN 611-60 + POLA / NAREW
Zlewozmywak: Min. szerokość podbudowy 45 cm • Odpływ 3 i 1/2" • Głębokość komory 17,5 cm • Wymiary: 61,5x49 cm • Wykończenie: Stal szlachetna jedwab / Stal szlachetna len

JEDWAB* **449,-** LEN* **479,-**
 JEDWAB* **309,-** LEN* **339,-**

* Cena regularna zestawu Pola: 527 / 557 zł, Narew: 367 / 397 zł



71 cm 45 15 LAT

Zestaw zlewozmywak stalowy + bateria + pasta Twister do pielęgnacji
PXN 611-71 + POLA CHROM
Zlewozmywak: Min. szerokość podbudowy 45/50 cm • Odpływ 3 i 1/2" • Wymiar komory: Ø38x16 cm • Wymiary: 71x45 cm • Wykończenie: Stal szlachetna jedwab / Stal szlachetna len
Bateria: Wysokość 350 mm • Głowica ceramiczna • Kąt obrotu wylewki 360° • Wykończenie: Chrom

JEDWAB* **449,-** LEN* **479,-**

* Cena regularna zestawu 527 / 557 zł



57 cm 45 15 LAT

Zestaw zlewozmywak stalowy + bateria + pasta Twister do pielęgnacji
PXN 611-57 + POLA CHROM
Zlewozmywak: Min. szerokość podbudowy 45 cm • Odpływ 3 i 1/2" • Wymiar komory: 38x16 cm • Wymiary: 57x45 cm • Wykończenie: Stal szlachetna jedwab / Stal szlachetna len
Bateria: Wysokość 350 mm • Głowica ceramiczna • Kąt obrotu wylewki 360° • Wykończenie: Chrom

JEDWAB* **419,-** LEN* **449,-**

* Cena regularna zestawu 507 / 527 zł



78 cm 45 15 LAT

Zestaw zlewozmywak stalowy + bateria + pasta Twister do pielęgnacji
ETN 614 I + POLA CHROM
Zlewozmywak: Min. szerokość podbudowy 45 cm • Odpływ 3 i 1/2" • Głębokość komory 14 cm • Wymiary: 78x43,5 cm • Wykończenie: Stal szlachetna jedwab / Stal szlachetna len
Bateria: Wysokość 350 mm • Głowica ceramiczna • Kąt obrotu wylewki 360° • Wykończenie: Chrom

JEDWAB* **409,-** LEN* **459,-**


* Cena regularna zestawu: 507 / 527 zł



NOWOŚĆ POLECAMY

54 cm 60 15 LAT **1 399,-**
 44 cm 50 15 LAT **1 199,-**

Zlewozmywak stalowy
BXX 210/110-50
BXX 210/110-40
 1 komora • Odpływ 3 i 1/2" • Możliwość montażu młynka do odpadów • Montaż Slimtop • 2 sposoby montażu: wersja wbudowywana na równi z blatem, podbudowa • Głębokość komory 20 cm • Wymiary BXX 210/110-50: 54x45 cm • Wymiary BXX 210/110-40: 44x45 cm • Wykończenie: Stal szlachetna



NOWOŚĆ

51 cm 60 15 LAT **649,-**
 37 cm 45 15 LAT **549,-**

Komora stalowa do podbudowy
ANX 110-48
ANX 110-34
 1 komora • Odpływ 3 i 1/2" • Zlewozmywak do podbudowy • Głębokość komory 18 cm • Wykończenie: Stal szlachetna jedwab
ANX 110-48: Min. szerokość podbudowy 60 cm • Wymiary: 51x43 cm
ANX 110-34: Min. szerokość podbudowy 45 cm • Wymiary: 37x43 cm



POLECAMY

100 cm 60 15 LAT **699,-**
 60 cm 60 15 LAT **799,-**

Zlewozmywak stalowy
LLX 651
LLL 651
 1,5 komory + ociekacz • Min. szerokość podbudowy 60 cm • Odpływ 3 i 1/2" • Głębokość komor 19,5/15 cm • Wymiary: 100x50 cm • Komora z lewej lub prawej strony zlewozmywaka • Wykończenie: Stal szlachetna jedwab / Stal szlachetna len



Zlewozmywak stalowy
SRX 611-86 XL
SRL 611-86 XL

1 komora + ociekacz • Min. szerokość podbudowy 60 cm • Zlewozmywak odwracalny • Głębokość komory 19 cm • Wymiary: 86x50 cm • Wykończenie: Stal szlachetna jedwab / Stal szlachetna len

Jedwab **599,-**
Len **649,-**



Zlewozmywak stalowy
SKX 611-79 / SKL 611-79
SKX 611-63 / SKL 611-63

1 komora + ociekacz • Odpływ 3 i 1/2" • Minimalna szer. podbudowy 45 cm • Zlewozmywak odwracalny • Głębokość komory: 16 cm • Wymiary SKL/SKX 611-79: 79x50 cm • Wymiary SKL/SKX 611-63: 63,5x50 cm • Wykończenie: Stal szlachetna jedwab / Stal szlachetna len

NOWOŚĆ
Jedwab **399,-**
Len **449,-**



79 cm

Jedwab **349,-**
Len **399,-**



Zlewozmywak stalowy
EFN 651-78
EFL 651-78

1,5 komory + ociekacz • Min. szerokość podbudowy 60 cm • Odpływ 3 i 1/2" • Wykończenie: Stal szlachetna jedwab / Stal szlachetna len

Jedwab **379,-**
Len **399,-**

POLECAMY



Bateria
ACTIVE SM PULL-OUT

Wyciągana wylewka • Wysokość 310 mm • Bateria wysokociśnieniowa • Kąt obrotu wylewki 360° • Funkcja prysznica • Zakres ruchu dźwigni mieszacza 0°-90° • Funkcja Watersaving umożliwiająca oszczędność wody do 50% • Wykończenie: Miedź rustykalna / Nikiel / Stare złoto / Biały matowy / Czarny chrom / Gun metal / Czarny matowy

1 499,-

POLECAMY



Bateria
ACTIVE NEO SM PULL-OUT SPRAY

Wyciągana, metalowa wylewka z funkcją prysznica • Wysokość 385 mm • Bateria wysokociśnieniowa • Głowica ceramiczna • Dźwignia mieszacza z boku • Kąt obrotu wylewki 360° • Zawór zwrotny • Wężyki przyłączeniowe 550 mm • Wykończenie: Miedź rustykalna / Nikiel / Stare złoto / Biały matowy / Czarny chrom / Gun metal / Czarny matowy

1 299,-

POLECAMY



Bateria
ACTIVE SM

Stala wylewka z obrotową końcówką • Wysokość 310 mm • Bateria wysokociśnieniowa • Kąt obrotu wylewki 360° • Zakres ruchu dźwigni mieszacza 0°-90° • Funkcja Watersaving umożliwiająca oszczędność wody do 50% • Wykończenie: Miedź rustykalna / Nikiel / Stare złoto / Biały matowy / Czarny chrom / Gun metal / Czarny matowy

1 199,-

POLECAMY



300 ml

Dozownik
ACTIVE SM

Wykończenie: Miedź rustykalna / Nikiel / Stare złoto / Biały matowy / Czarny chrom / Gun metal / Czarny matowy

Chrom **299,-**
Super metalic **399,-**

POLECAMY



STAL SZLACHEDNA NOWY KOLOR



Bateria
PESCARA XL / PESCARA L

Magnetycznie mocowana wylewka • Funkcja prysznica • Dźwignia mieszacza z boku • Głowica ceramiczna 35 mm z funkcją EcoFresh • Kąt obrotu wylewki 360° • Przepływ wody: 8,2 l/min, 8,1 l/min prysznic • System LiveDrive – Płynne sterowanie mieszaczem • **Wykończenie: Chrom / Stal szlachetna**
Pescara XL: Wysokość 550 mm
Pescara L: Wysokość 420 mm • Oszczędność wody do 50%

1 499,-

1 399,-

NOWOŚĆ



Bateria
MARIS PULL-OUT SPRAY

Funkcja prysznica • Wysokość 295 mm • Dźwignia mieszacza z boku • Głowica ceramiczna Ø 25 mm • Kąt obrotu wylewki 360° • Wykończenie: Chrom / Chrom + Kremowy / Chrom + Orzechowy / Chrom + Cappuccino / Chrom + Kamienny szary / Chrom + Grafitowy / Chrom + Onyx

Chrom **899,-**
Granit **999,-**

NOWOŚĆ



Bateria
ATLAS NEO PULL-OUT SPRAY
ATLAS NEO PULL-OUT WINDOW

Wysokość 299 mm • Dźwignia z boku mieszacza • Kąt obrotu wylewki 180° • Głowica ceramiczna Ø 35 mm • Innowacyjny strumień laminarny • Bateria podokienna • Wykończenie: Stal szlachetna
ATLAS NEO PULL-OUT SPRAY: Funkcja prysznica
ATLAS NEO PULL-OUT WINDOW: Bateria podokienna

1 099,-

NOWOŚĆ



Bateria
ATLAS NEO PULL-OUT

Wysokość 297 mm • Dźwignia z boku mieszacza • Kąt obrotu wylewki 180° • Głowica ceramiczna Ø 35 mm • Innowacyjny strumień laminarny • Wykończenie: Stal szlachetna / Czarny

Stal **949,-**
Czarna stal **1 099,-**

POLECAMY



Bateria
ACTIVE PLUS PULL-OUT

Wysokość 310 mm • Dźwignia mieszacza z boku • Głowica ceramiczna • Kąt obrotu wylewki 360° • Kolor: Chrom / Biały polarny / Kremowy / Orzechowy / Beżowy / Cappuccino / Kamienny szary / Grafitowy / Onyx

Chrom **799,-**
Granit **999,-**

HIT CENOWY



Bateria
PLANAR ERGO
Wysokość 275 mm • Głowica ceramiczna 35 mm
• Kąt obrotu wylewki 360° • Kolor: Chrom

* Cena regularna baterii: 999 zł
Produkt dostępny do wyczerpania zapasów



~~999,-~~
***599,-**

NOWOŚĆ
POLECAMY



15 LAT



15 LAT

Bateria
KUBUS PULL-OUT SPRAY / KUBUS
Pull-Out Spray 999,- 759,-
KUBUS PULL-OUT SPRAY: Funkcja prysznica • Wyciągana wylewka • Wysokość 379 mm • Dźwignia mieszacza z boku • Kąt obrotu wylewki 180° • Wykończenie: Stal szlachetna
KUBUS: Wysokość 330 mm • Dźwignia mieszacza z boku • Kąt obrotu wylewki 180° • Wykończenie: Stal szlachetna



Bateria
NEPTUNE EVO
Wysokość 290 mm • Dźwignia mieszacza z boku • Głowica ceramiczna • Kąt obrotu wylewki 360° • Kolor: Chrom / Chrom + Biały / Chrom + Czarny



15 LAT

849,-

INNOWACYJNY DESIGN

NOWOŚĆ



15 LAT

Bateria
FLEXUS
Magnetycznie mocowana wylewka • Funkcja prysznica • Wysokość 530 mm • Dźwignia mieszacza z boku • Głowica ceramiczna • Funkcja Watersaving umożliwiająca oszczędność wody do 50% • Wykończenie: Chrom

799,-

POLECAMY



15 LAT

Bateria
ACTIVE NEO PULL-OUT SPRAY
Funkcja prysznica • Wysokość 385 mm • Dźwignia mieszacza z boku • Głowica ceramiczna • Kąt obrotu wylewki 360° • Oszczędność wody do 50% • Wykończenie: Chrom

699,-



15 LAT

Bateria
POLA
Wysokość 350 mm • Dźwignia mieszacza z boku • Głowica ceramiczna • Kąt obrotu wylewki 360° • Kolor: Chrom / Biały polarny + Chrom / Kremowy + Chrom / Orzechowy + Chrom / Beżowy + Chrom / Cappuccino + Chrom / Kamienny szary + Chrom / Grafitowy + Chrom / Onyx + Chrom / Biały polarny / Kremowy / Orzechowy / Beżowy / Cappuccino / Kamienny szary / Grafitowy / Onyx

Chrom **279,-** Chrom/Granit **329,-** Granit **379,-**

NOWOŚĆ



15 LAT

Bateria
VEGA KOLOR
Wysokość 258 mm • Kąt obrotu wylewki 360° • Kolor: Chrom / Biały polarny / Kremowy / Orzechowy / Beżowy / Cappuccino / Kamienny szary / Grafitowy / Onyx

Vega Chrom **279**
Vega Granit **299,-**

350 ml

Sirius **199,-**

Dozownik
SIRIUS / COMFORT
Dozownik do mydła w płynie lub płynu do zmywania
• Kolor **SIRIUS:** Chrom / Biały polarny / Kremowy / Orzechowy / Beżowy / Cappuccino / Kamienny szary / Grafitowy / Onyx
• Kolor **COMFORT:** Chrom / Biały polarny / Kremowy / Orzechowy / Beżowy / Cappuccino / Kamienny szary / Grafitowy / Onyx

Comfort Granit **129,-**
Comfort Chrom **119,-**

NOWOŚĆ



0,5 KM **899,-**
0,75 KM **1 099,-**
1,25 KM **1 199,-**

Młynek
TE50 / TE75 / TE125
Młynek przeznaczony wyłącznie do mielenia organicznych odpadów żywnościowych • Napięcie 230V • Zintegrowany wyłącznik pneumatyczny • Bio Shield - technologia zapobiegająca rozwojowi bakterii • Torque Master - Innowacyjny system rozdrabniania • Możliwość montażu w zlewomyszakach ceramicznych



Sortownik
GARBO 60-4 / 60-3
Garbo 60-4: Sortownik na 3 rodzaje odpadów • Wymiary (dł. x szer. x gł.): 56,2x39,9x36 cm
Garbo 60-3: Sortownik na 3 rodzaje odpadów • Wymiary (dł. x szer. x gł.): 56,2x39,9x36 cm

699,-



600-1-4 **189,-** 600-2-2 **169,-** 600-3-0 **149,-**

Sortownik
EASYSORT 600-1-4 / 600-2-2 / 600-3-0
Wykonany z antyseptycznego materiału, który redukuje rozwój bakterii do 99% • Wykonany z materiału pochodzącego z recyklingu • Łatwy w czyszczeniu • Rekomendowany montaż w szafce z wysuwanym frontem • Wymiary (dł. x szer. x gł.): 56,4x37,8x34,3 cm
600-1-4: 1 pojemnik 14,5l • 4 pojemniki 7,5l
600-2-2: 2 pojemniki 14,5l • 2 pojemniki 7,5l
600-3-0: 3 pojemniki 14,5l



450-0-4 **129,-** 450-1-2 **119,-** 450-2-0 **99,-**

Sortownik
EASYSORT 450-2-0 / 450-1-2 / 450-0-4
Wykonany z antyseptycznego materiału, który redukuje rozwój bakterii do 99% • Wykonany z materiału pochodzącego z recyklingu • Łatwy w czyszczeniu • Rekomendowany montaż w szafce z wysuwanym frontem • Wymiary (dł. x szer. x gł.): 41,4x37,8x34,3 cm
EasySort 450-0-4: 4 pojemniki o pojemności 7,5l
EasySort 450-2-0: 2 pojemniki o pojemności 14,5l
EasySort 450-1-2: 1 pojemnik 14,5l • 2 pojemniki 7,5l



SZYBKO ZDROWO VITAL



KAPSUŁKOWY SYSTEM OCZYSZCZANIA WODY

Dzięki opatentowanej technologii filtracji, kapsułkowy system FRANKE VITAL oczyszcza wodę łatwiej i szybciej niż kiedykolwiek wcześniej. Opracowany w Szwajcarii, wyjątkowo prosty w użyciu, doskonale zaprojektowany, zaawansowany system filtracji wody. Dla najlepszej jakości z pasji i miłości do wody.



NOWOŚĆ
POLECAMY

Bateria VITAL z filtrem kapsułkowym **VITAL SEMI-PRO**
Wygoda. Ruchoma wylewka z funkcją przysznica, uchwytem magnetycznym i z możliwością obrotu w zakresie 360° dla maksymalnej wygody.

Wysokość 550 mm • Kąt obrotu wylewki 360° • Funkcja filtrowania wody • Wykończenie: Chrom + Gun metal / Czarny mat + Stal



15 LAT

Chrom / Gun metal
2 599,-

Czarny mat / Stal
2 899,-



NOWOŚĆ
POLECAMY

Bateria VITAL J z filtrem kapsułkowym **VITAL J**
Klasyka. Ponadczasowy design w połączeniu z kapsułkowym systemem oczyszczania wody firmy FRANKE. Możliwość obrotu w zakresie 360° dla maksymalnej swobody i elastyczności.

Wysokość 477 mm • Kąt obrotu wylewki 360° • Funkcja filtrowania wody • Wykończenie: Chrom + Gun metal / Czarny mat + Stal



15 LAT

Chrom / Gun metal
1 899,-

Czarny mat / Stal
1 999,-



NOWOŚĆ
POLECAMY

Bateria VITAL S z filtrem kapsułkowym **VITAL S**
Prostota. Minimalistyczna, elegancka, w pełni obrotowa: najprostszyszy sposób, by móc codziennie cieszyć się świeżą pitną wodą.

Wysokość 273 mm • Kąt obrotu wylewki 360° • Funkcja filtrowania wody • Wykończenie: Chrom + Gun metal / Czarny mat + Stal



15 LAT

Chrom / Gun metal
1 299,-

Czarny mat / Stal
1 499,-



Kapsułkowy filtr do
oczyszczenia wody

To fascynujące, zwłaszcza gdy przyjrzymy się, co VITAL ma w środku. Jest to pierwszy na świecie system łączący aktywny węgiel z zaawansowaną technologicznie membranę filtrującą. Całość zmienia 500 litrów wody z kranu w krystalicznie czyste orzeźwienie.

Pojedynczy filtr
149,-

Zestaw 3 filtrów
399,-



Zatrzymanie 99,9999% bakterii



Filtracja mikrocząstek plastiku



Proste w użyciu. Wydajność jednej kapsułki do 500 l



Filtracja rdzy i osadów



Zatrzymanie 99,9999% wirusów



Poprawa smaku, usuwanie nieprzyjemnego zapachu



Woda odpowiednia do picia




Samodezynfekcja

NOWOŚĆ
POLECAMY



Zlewozmywak granitowy **SIROS (57x50,5) 1B** **699,-**
Pierwszy na rynku zlewozmywak / komora z 3 możliwościami montażu: wpuszczany w blat, podwieszony pod blat z odsłoniętą półką do montażu baterii, podwieszony pod blat z zasłoniętą półką i baterią zamontowaną w blacie • Praktyczna duża i głęboka komora o wymiarach 50x40x19 cm • Zestaw odpływowy typu „space saver” w komplecie • 3 podwierci technologiczne ułatwiające wycięcie otworów pod baterie, korek i np. dozownik • Kolory: Beż piaskowy / Czarny / Karbon / Szary - beton

NOWOŚĆ
POLECAMY



Zlewozmywak granitowy **SIROS (47x50,5) 1B** **649,-**
Pierwszy na rynku zlewozmywak / komora z 3 możliwościami montażu: wpuszczany w blat, podwieszony pod blat z odsłoniętą półką do montażu baterii, podwieszony pod blat z zasłoniętą półką i baterią zamontowaną w blacie • Praktyczna duża i głęboka komora w kształcie kwadratu o wymiarach 40x40x19 cm • Zestaw odpływowy typu „space saver” w komplecie • 3 podwierci technologiczne ułatwiające wycięcie otworów pod baterie, korek i np. dozownik • Kolory: Beż piaskowy / Czarny / Karbon / Szary - beton



Zestaw **SPARTA PLUS LUX (78x48) 1B 1D + Bateria BELLO/ SILVIO + Deska** **849,-**
1 komora (40x40cm) + ociekacz • Rant umożliwiający instalację deski do krojenia • Zeszlifowane krawędzie • Min. szerokość podbudowy 50 cm • Odpływ 3 i 1/2” • Korek automatyczny • Zestaw odpływowy „space saver” • Zlewozmywak odwracalny • Głębokość komory 19 cm • Wymiary: 78x48 cm
BATERIA BELLO: Stała wylewka • Wysokość 28 cm
BATERIA SILVIO: Stała wylewka • Wysokość wylewki 32 cm
Szklana deska kuchenna w prezencie
Zestawy z baterią Bello dostępne w kolorze: Beż piaskowy, Czarny, Karbon, Szary beton, Biały polarny, a z baterią SILVIO w kolorze: Beż piaskowy, Czarny, Karbon



Zestaw **SPARTA PLUS (78x48) 1B 1D + Bateria BELLO/ SILVIO + Młynek** **799,-**
1 komora (40x40cm) + ociekacz • Min. szerokość podbudowy 50 cm • Odpływ 3 i 1/2” • Zestaw odpływowy „space saver” • Korek automatyczny • Zlewozmywak odwracalny • Głębokość komory 19 cm • Wymiary: 78x48 cm
BATERIA BELLO: Stała wylewka • Wysokość 28 cm
BATERIA SILVIO: Stała wylewka • Wysokość wylewki 32 cm
MŁYNEK ELEKTRYCZNY do przypraw ze stali nierdzewnej w prezencie
Zestawy z baterią Bello dostępne w kolorze: Beż piaskowy, Czarny, Karbon, Szary beton, Biały polarny, a z baterią SILVIO w kolorze: Beż piaskowy, Czarny, Karbon



Zestaw **SPARTA PLUS (78x48) 1B 1D + Bateria BELLO + Dozownik płynu** **799,-**
1 komora (40x40cm) + ociekacz • Min. szerokość podbudowy 50 cm • Odpływ 3 i 1/2” • Zestaw odpływowy „space saver” • Korek automatyczny • Zlewozmywak odwracalny • Głębokość komory 19 cm • Wymiary: 78x48 cm
BATERIA BELLO: Stała wylewka • Wysokość 28 cm
DOZOWNIK PŁYNU: Kolor: Chrom • Montaż: W miejscu podwierci technicznego
Zestawy dostępne w kolorze: Beż piaskowy, Czarny, Karbon, Szary beton, Biały polarny



Zestaw **SPARTA (78x50) 2B + Bateria BELLO/ SILVIO + Młynek** **799,-**
2 komory • Min. szerokość podbudowy 80 cm • Odpływ 3 i 1/2” • Zestaw odpływowy „space saver” • Głębokość komór 19 cm • Wymiary: 78x50 cm
BATERIA BELLO: Stała wylewka • Wysokość 28 cm
BATERIA SILVIO: Stała wylewka • Wysokość wylewki 32 cm
MŁYNEK ELEKTRYCZNY do przypraw ze stali nierdzewnej w prezencie
Zestawy z baterią Bello dostępne w kolorze: Beż piaskowy, Czarny, Karbon, Szary beton, Biały polarny, a z baterią SILVIO w kolorze: Beż piaskowy, Czarny, Karbon



Zestaw **SPARTA (76x44) 1B 1D + Bateria BELLO/ SILVIO + Młynek** **759,-**
1 komora + ociekacz • Min. szerokość podbudowy 45 cm • Odpływ 3 i 1/2” • Zestaw odpływowy „space saver” • Korek automatyczny • Zlewozmywak odwracalny • Głębokość komory 16,5 cm • Wymiary: 76x44 cm
BATERIA BELLO: Stała wylewka • Wysokość 28 cm
BATERIA SILVIO: Stała wylewka • Wysokość wylewki 32 cm
MŁYNEK ELEKTRYCZNY do przypraw ze stali nierdzewnej w prezencie
Zestawy z baterią Bello dostępne w kolorze: Beż piaskowy, Czarny, Karbon, Szary beton, Biały polarny, a z baterią SILVIO w kolorze: Beż piaskowy, Czarny, Karbon



Zestaw **SPARTA (76x44) 1B 1D + Bateria BELLO + Dozownik płynu** **759,-**
1 komora + ociekacz • Min. szerokość podbudowy 45 cm • Odpływ 3 i 1/2” • Zestaw odpływowy „space saver” • Korek automatyczny • Zlewozmywak odwracalny • Głębokość komory 16,5 cm • Wymiary: 76x44 cm
BATERIA BELLO: Stała wylewka • Wysokość 28 cm
DOZOWNIK PŁYNU: Kolor: Chrom • Montaż: W miejscu podwierci technicznego
Zestawy dostępne w kolorze: Beż piaskowy, Czarny, Karbon, Szary beton, Biały polarny



Zestaw **SPARTA (59x44) 1B 1D + Bateria BELLO + Młynek + Dozownik płynu** **729,-**
1 komora + ociekacz • Min. szerokość podbudowy 45 cm • Odpływ 3 i 1/2” • Zestaw odpływowy „space saver” • Korek automatyczny • Zlewozmywak odwracalny • Głębokość komory 16,5 cm • Wymiary: 59x44 cm
BATERIA BELLO: Stała wylewka • Wysokość 28 cm
MŁYNEK ELEKTRYCZNY do przypraw ze stali nierdzewnej w prezencie
Zestawy dostępne w kolorze: Beż piaskowy, Czarny, Karbon, Szary beton, Biały polarny



Zestaw **KORFU (78x46) 1 1/2 B 1D + Bateria BELLO/ SILVIO + Waga** **809,-**
1,5 komory + ociekacz • Min. szerokość podbudowy 50 cm • Odpływ 3 i 1/2” • Zestaw odpływowy „space saver” • Korek automatyczny • Zlewozmywak odwracalny • Głębokość komory 19 cm • Wymiary: 78x46 cm
BATERIA BELLO: Stała wylewka • Wysokość 28 cm
BATERIA SILVIO: Stała wylewka • Wysokość wylewki 32 cm
ELEKTRONICZNA WAGA KUCHENNA Z MISĄ w prezencie
Zestaw z baterią Bello dostępny w kolorach: Beż piaskowy, Czarny, Karbon, Szary beton, Biały polarny, a z baterią SILVIO: Beż piaskowy, Czarny, Karbon



Zestaw **KORFU (78x46) 1B 1D + Bateria BELLO/ SILVIO + Waga** **769,-**
1 komora + ociekacz • Min. szerokość podbudowy 50 cm • Odpływ 3 i 1/2” • Zestaw odpływowy „space saver” • Korek automatyczny • Zlewozmywak odwracalny • Głębokość komory 19 cm • Wymiary: 78x46 cm
BATERIA BELLO: Stała wylewka • Wysokość 28 cm
BATERIA SILVIO: Stała wylewka • Wysokość wylewki 32 cm
ELEKTRONICZNA WAGA KUCHENNA Z MISĄ w prezencie
Zestaw z baterią Bello dostępny w kolorach: Beż piaskowy, Czarny, Karbon, Szary beton, Biały polarny, a z baterią SILVIO: Beż piaskowy, Czarny, Karbon



NOWOŚĆ
POLECAMY



Zestaw KORFU (62x46) 1B 1D + Bateria BELLO/ SILVIO + Waga

1 komora + ociekacz • Min. szerokość podbudowy 45 cm • Odpływ 3 i 1/2" • Zestaw odpływowy „space saver” • Korek automatyczny • Zlewomywak odwracalny • Głębokość komory 19 cm • Wymiary: 62x46 cm

BATERIA BELLO: Stała wylewka • Wysokość wylewki 28 cm
BATERIA SILVIO: Stała wylewka • Wysokość wylewki 32 cm
ELEKTRONICZNA WAGA KUCHENNA Z MISĄ w prezencie

Zestaw z baterią Bello dostępny w kolorach: Beż piaskowy, Czarny, Karbon, Szary beton, Biały polarny, a z baterią Silvio: Beż piaskowy, Czarny, Karbon

739,-

NOWOŚĆ
POLECAMY



Zestaw LINDOS (77x50) + Bateria BELLO + Blok na noże

1 komora + ociekacz • Min. szerokość podbudowy 45 cm • Średnica komory 41 cm • Odpływ 3 i 1/2" • Zestaw odpływowy „space saver” • Korek automatyczny • Zlewomywak odwracalny • Głębokość komory 19 cm • Wymiary: 77x50 cm • Zeszlifowane krawędzie zlewomywaka nadają mu wyjątkowy i elegancki wygląd

BATERIA BELLO: Stała wylewka • Wysokość 28 cm

Praktyczny blok na noże w prezencie

Zestaw z baterią Bello dostępny w kolorach: Beż piaskowy, Czarny, Karbon, Szary beton, Biały polarny

759,-

NOWOŚĆ
POLECAMY



Zestaw LINDOS (62x50) + Bateria BELLO + Blok na noże

1 komora + ociekacz • Min. szerokość podbudowy 45 cm • Średnica komory 40 cm • Odpływ 3 i 1/2" • Zestaw odpływowy „space saver” • Korek automatyczny • Zlewomywak odwracalny • Głębokość komory 19 cm • Wymiary: 62x50 cm • Zeszlifowane krawędzie zlewomywaka nadają mu wyjątkowy i elegancki wygląd

BATERIA BELLO: Stała wylewka • Wysokość 28 cm

Praktyczny blok na noże w prezencie

Zestaw z baterią Bello dostępny w kolorach: Beż piaskowy, Czarny, Karbon, Szary beton, Biały polarny

729,-

POLECAMY
CENA SPECJALNA



Zestaw zlewomywak granitowy LANCA (śr 49) 1B + Bateria BELLO + Mydélko

1 komora • Min. szerokość podbudowy 45 cm • Odpływ 3 i 1/2" • Zestaw odpływowy „space saver” • Głębokość komory 16,5 cm

BATERIA BELLO: Stała wylewka • Wysokość 28 cm
MYDÉLKO PYRAMIS ze stali nierdzewnej w prezencie

Zestawy są dostępne w kolorach: Beż - piaskowy, Czarny, Biały polarny, Szary beton, Karbon

649,-

POLECAMY
CENA SPECJALNA



Zlewomywak granitowy SOFTLINE (79x51) 1 1/2 B 1D

1,5 komory + ociekacz • Min. szerokość podbudowy 60 cm • Odpływ 3 i 1/2" • Korek automatyczny • Zlewomywak odwracalny • Głębokość komór 18 / 14 cm • Wymiary: 79x51 cm • Kolor: Beż - piaskowy / Czarny

Elektroniczna waga kuchenna w prezencie

849,-

POLECAMY
CENA SPECJALNA



Zlewomywak granitowy SOFTLINE (79x51) 1B 1D

1 komora + ociekacz • Min. szerokość podbudowy 50 cm • Odpływ 3 i 1/2" • Korek automatyczny • Zlewomywak odwracalny • Głębokość komory 18 cm • Wymiary: 79x51 cm • Kolor: Beż - piaskowy / Czarny

Elektroniczna waga kuchenna w prezencie

769,-

POLECAMY
CENA SPECJALNA



Zlewomywak z akcesoriami CAMEA (79x50) 1B 1D

1 komora + ociekacz • Min. szerokość podbudowy 60 cm • Odpływ 3 i 1/2" • Zestaw odpływowy „space saver” • Korek automatyczny • Głębokość komory 19 cm • Wymiary: 79x50 cm • 5 podwierzchni technologicznych ułatwiających wywiercenie otworów pod baterię, korek, dozownik • Kolor: Beż - piaskowy / Czarny / Karbon

Elektroniczna waga kuchenna w prezencie

699,-

POLECAMY
CENA SPECJALNA



Zlewomywak granitowy CAMEA (50x53) 1B

1 komora • Min. szerokość podbudowy 60 cm • Odpływ 3 i 1/2" • Zestaw odpływowy „space saver” • Korek automatyczny • Głębokość komory 19 cm • Wymiary: 50x53 cm • Dodatkowe 2 podwierzchni technologicznych ułatwiających wywiercenie otworów pod baterię, korek, dozownik • Kolor: Beż - piaskowy / Czarny / Karbon

Mydélko ze stali nierdzewnej za 1 zł

599,-

POLECAMY
CENA SPECJALNA



Zlewomywak granitowy CAMEA MINI (40x40) 1B

1 komora • Min. szerokość podbudowy 40 cm • Odpływ 3 i 1/2" • Korek automatyczny • Głębokość komory 16 cm • Wymiary: 40x40 cm • Dodatkowe 2 podwierzchni technologicznych ułatwiających wywiercenie otworów pod baterię, korek, dozownik • Kolor: Beż - piaskowy / Czarny / Karbon

Mydélko ze stali nierdzewnej za 1 zł

499,-

POLECAMY
CENA SPECJALNA



Zlewomywak granitowy DIPLOS (79x51) 1 1/4 B

Wyjątkowy design - obniżona przegroda pomiędzy komorami ułatwiająca zmywanie blach do pieczenia, brytwan, naczyń o długości nawet 70 cm i szerokości 31 cm • 1 1/4 komory • Min. szerokość podbudowy 80 cm • Odpływ 3 i 1/2" • Zestaw odpływowy „space saver” • Korek automatyczny • Głębokość komór 20 cm • Wymiary: 79x51 cm • Kolor: Beż - piaskowy / Czarny / Karbon

Elektroniczna waga kuchenna w prezencie

699,-

POLECAMY
CENA SPECJALNA



Zlewomywak granitowy STUDIO (59x48) 1 1/2 B

1,5 komory • Min. szerokość podbudowy 60 cm • Odpływ 3 i 1/2" • Zestaw odpływowy „space saver” • Korek automatyczny • Zlewomywak odwracalny • Głębokość komór 18 / 14 cm • Wymiary: 59x48 cm • Kolor: Beż - piaskowy / Czarny

* Cena regularna 849 zł
Mydélko ze stali nierdzewnej za 1 zł

799,-

POLECAMY
CENA SPECJALNA

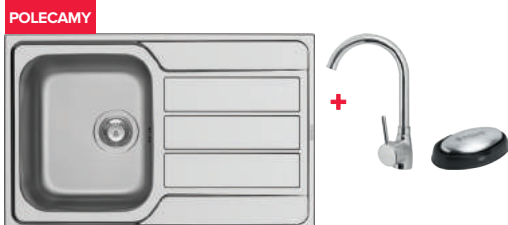


Zlewomywak granitowy STUDIO (78x48) 1B 1D

1 komora + ociekacz • Min. szerokość podbudowy 45 cm • Odpływ 3 i 1/2" • Korek automatyczny • Zlewomywak odwracalny • Głębokość komory 18 cm • Wymiary: 78x48 cm • Kolor: Beż - piaskowy / Czarny

* Cena regularna 839 zł
Mydélko ze stali nierdzewnej za 1 zł

699,-



79 cm x 45 cm x 100 L

POLECAMY
 GŁADKI 549,-
 LEN 599,-

Zestaw zlewozmywak stalowy **ATHENA (79x50) 1B 1D** + **Bateria BELLO + Mydelko**
 1 komora + ociekacz • Min. szerokość podbudowy 45 cm • Odpływ 3 i 1/2" • Zlewozmywak odwracalny • Głębokość komory 17,5 cm • Wymiary: 79x50 cm • Wykończenie: Gładki / Len
BATERIA BELLO: Stała wylewka • Wysokość 28 cm • Wykończenie: Chrom
MYDEŁKO PYRAMIS ze stali nierdzewnej w prezencie



62 cm x 45 cm x 100 L

POLECAMY
 GŁADKI 449,-
 LEN 479,-

Zestaw zlewozmywak stalowy **ATHENA (62x50) 1B 1D** + **Bateria BELLO + Mydelko**
 1 komora + ociekacz • Min. szerokość podbudowy 45 cm • Odpływ 3 i 1/2" • Zlewozmywak odwracalny • Stal AISI 304 (18/10) • Głębokość komory 18 cm • Wymiary komory 34x40 cm • Wymiary: 62x50 cm • Wykończenie: Gładki / Len
BATERIA BELLO: Stała wylewka • Wysokość 28 cm • Wykończenie: Chrom
MYDEŁKO PYRAMIS ze stali nierdzewnej w prezencie



76,5 cm x 45 cm x 100 L

POLECAMY
 GŁADKI 479,-
 LEN 579,-

Zestaw zlewozmywak stalowy **SR MINI (76,5x48) 1B 1D** + **Bateria BELLO + Mydelko**
 1 komora + ociekacz • Min. szerokość podbudowy 45 cm • Odpływ 3 i 1/2" • Stal AISI 304 (18/10) • Głębokość komory 15 cm • Zlewozmywak odwracalny • Wymiary: 76,5x48 cm • Wykończenie: Gładki / Len
BATERIA BELLO: Stała wylewka • Wysokość 28 cm • Wykończenie: Chrom
MYDEŁKO PYRAMIS ze stali nierdzewnej w prezencie



48,5 cm x 45 cm x 100 L

POLECAMY
 GŁADKI 379,-
 LEN 429,-

Zestaw zlewozmywak stalowy **KIBA (śr 48,5) 1B** + **Bateria BELLO + Mydelko**
 1 komora • Min. szerokość podbudowy 45 cm • Odpływ 3 i 1/2" • Stal AISI 304 (18/10) • Głębokość komory 16 cm • Wymiary: ø48,5 cm • Wykończenie: Gładki / Len
BATERIA BELLO: Stała wylewka • Wysokość 28 cm • Wykończenie: Chrom
MYDEŁKO PYRAMIS ze stali nierdzewnej w prezencie



78 cm x 45 cm x 100 L

POLECAMY
 GŁADKI 389,-
 LEN 399,-

Zestaw zlewozmywak stalowy **ET 78 FORK (78x43,5) 1B 1D** + **Bateria BELLO + Mydelko**
 1 komora + ociekacz • Min. szerokość podbudowy 45 cm • Odpływ 3 i 1/2" • Zlewozmywak odwracalny • Stal AISI 304 (18/10) • Głębokość komory 15 cm • Wymiary komory 33,5x36,5 cm • Wymiary: 78x43,5 cm • Wykończenie: Gładki / Len
BATERIA BELLO: Stała wylewka • Wysokość 28 cm • Wykończenie: Chrom
MYDEŁKO PYRAMIS ze stali nierdzewnej w prezencie



100 cm x 60 cm x 100 L

NOWOŚĆ
POLECAMY
 2 399,-

Zlewozmywak stalowy **OLYNTHOS (100x52) 1 1/2 B R25 1D**
 1,5 komory + ociekacz • Min. szerokość podbudowy 60 cm • Odpływ 3 i 1/2" • Odpływ kwadratowy • Stal AISI 304 (18/10) • Głębokość komór 20 / 14 cm • Wymiary komór: 34x40 / 17x40 cm • Wymiary zewnętrzne: 100x52 cm • Zlewozmywak prawo i lewostronny • Wykończenie: Stal szczotkowana
 * Cena regularna 2999 zł
 Mydelko ze stali nierdzewnej za 1 zł



100 cm x 60 cm x 100 L

NOWOŚĆ
POLECAMY
 1 999,-

Zlewozmywak stalowy **OLYNTHOS (100x52) 1B 1D**
 1 komora + ociekacz • Min. szerokość podbudowy 50 cm • Odpływ 3 i 1/2" • Odpływ kwadratowy • Stal AISI 304 (18/10) • Głębokość komory 20 cm • Wymiary komory: 45x40 cm • Wymiary zewnętrzne: 100x52 cm • Zlewozmywak prawo i lewostronny • Wykończenie: Stal szczotkowana
 * Cena regularna 2499 zł
 Mydelko ze stali nierdzewnej za 1 zł



60,5 cm x 60 cm x 100 L

POLECAMY
 2 190,-

Zlewozmywak stalowy **PELLA (60,5x52) 1 1/2 B**
 1,5 komory • Min. szerokość podbudowy 60 cm • Odpływ 3 i 1/2" • Stal AISI 304 (18/10) • Głębokość komory 17 cm • Wymiary komory: 40x40 cm • Korek automatyczny • Zlewozmywak prawo i lewostronny • Montaż na równi z blatem lub wpuszczany w blat • Stal AISI 304 (18/10) • Głębokość komór 20 / 14 cm • Wymiary komór: 34x40 cm / 17x40 cm • Wymiary zewnętrzne: 60,5x52 cm • Wykończenie: Gładki
 Mydelko ze stali nierdzewnej za 1 zł



57 cm x 60 cm x 100 L

POLECAMY
 1 990,-

Zlewozmywak stalowy **PELLA (57x52) 1B**
 1 komora • Min. szerokość podbudowy 60 cm • Odpływ 3 i 1/2" • Korek automatyczny • Montaż na równi z blatem lub wpuszczany w blat • Stal AISI 304 (18/10) • Głębokość komory 20 cm • Wymiary komory: 50x40 cm • Wymiary zewnętrzne: 57x52 cm • Wykończenie: Gładki
 Mydelko ze stali nierdzewnej za 1 zł



57,5 cm x 60 cm x 100 L

POLECAMY
 2 679,-

Zlewozmywak stalowy **ASTRIS (57,5x44) 1 1/2 B FM***
 1,5 komory • Min. szerokość podbudowy 60 cm • Odpływ 3 i 1/2" • Zlewozmywak prawo i lewostronny • Stal AISI 304 (18/10) • Głębokość komór 20 / 14 cm • Wymiary komór: 34x40 cm / 17x40 cm • Wymiary zewnętrzne: 57,5x44 cm • Zlewozmywak prawo i lewostronny • Wykończenie: Gładki
 * Cena regularna 3359 zł. Montaż na równi z blatem lub wpuszczany w blat
 Mydelko ze stali nierdzewnej za 1 zł



44 cm x 45 cm x 100 L

POLECAMY
 1 990,-

Zlewozmywak stalowy **ASTRIS (40x40) FM***
 1 komora • Min. szerokość podbudowy 45 cm • Odpływ 3 i 1/2" • Stal AISI 304 (18/10) • Głębokość komory 17 cm • Wymiary komory: 40x40 cm • Wymiary zewnętrzne: 44x44 cm • Wykończenie: Gładki
 * Cena regularna 2339 zł. Montaż na równi z blatem lub wpuszczany w blat
 Mydelko ze stali nierdzewnej za 1 zł



54 cm x 60 cm x 100 L

POLECAMY
 999,-

Zlewozmywak stalowy **LUME (50x40)**
 1 komora • Min. szerokość podbudowy 60 cm • Odpływ 3 i 1/2" • Odpływ kwadratowy • Stal AISI 304 (18/10) • Głębokość komory 20 cm • Wymiary komory: 50x40 cm • Wymiary zewnętrzne: 54x44 cm • Wykończenie: Gładki
 * Cena regularna 1499 zł
 Mydelko ze stali nierdzewnej za 1 zł



POLECAMY



Zlewozmywak stalowy
LUME (45x40)

1 komora • Min. szerokość podbudowy 50 cm • Odpływ 3 i 1/2" • Odpływ kwadratowy • Stal AISI 304 (18/10) • Głębokość komory 20 cm • Wymiary komory: 45x40 cm • Wymiary zewnętrzne: 49x44 cm • Wykończenie: Gładki

* Cena regularna 1399 zł
Mydełko ze stali nierdzewnej za 1 zł

999,-

POLECAMY




Zlewozmywak stalowy
LUME (40x40)

1 komora • Min. szerokość podbudowy 45 cm • Odpływ 3 i 1/2" • Odpływ kwadratowy • Stal AISI 304 (18/10) • Głębokość komory 20 cm • Wymiary komory: 40x40 cm • Wymiary zewnętrzne: 44x44 cm • Wykończenie: Gładki

* Cena regularna 1349 zł
Mydełko ze stali nierdzewnej za 1 zł

959,-

POLECAMY



Zlewozmywak stalowy
LUME (34x40)

1 komora • Min. szerokość podbudowy 40 cm • Odpływ 3 i 1/2" • Odpływ kwadratowy • Stal AISI 304 (18/10) • Głębokość komory 20 cm • Wymiary komory: 34x40 cm • Wymiary zewnętrzne: 38x44 cm • Wykończenie: Gładki

* Cena regularna 1199 zł
Mydełko ze stali nierdzewnej za 1 zł

849,-

POLECAMY



Zlewozmywak stalowy
LUME (17x40)

1 komora • Min. szerokość podbudowy 30 cm • Odpływ 3 i 1/2" • Odpływ kwadratowy • Stal AISI 304 (18/10) • Głębokość komory 14 cm • Wymiary komory: 17x40 cm • Wymiary zewnętrzne: 21x44 cm • Wykończenie: Gładki

Mydełko ze stali nierdzewnej za 1 zł

749,-

POLECAMY



Zlewozmywak stalowy
DIONE (77x46) 2B

2 komory • Min. szerokość podbudowy 80 cm • Odpływ 3 i 1/2" • Stal AISI 304 (18/10) • Głębokość komór 18 cm • Wymiary komór: 34x40 cm • Wymiary zewnętrzne: 77x46 cm • Wykończenie: Gładki

Mydełko ze stali nierdzewnej za 1 zł

1 199,-

POLECAMY



Zlewozmywak stalowy
DIONE (59x46) 1 1/2 B

1,5 komory + ociekacz • Min. szerokość podbudowy 60 cm • Odpływ 3 i 1/2" • Zlewozmywak prawo i lewostronny • Stal AISI 304 (18/10) • Głębokość komór 18 / 12 cm • Wymiary komór: 34x40 cm / 16,5x29 cm • Wymiary zewnętrzne: 59x46 cm • Wykończenie: Gładki

Mydełko ze stali nierdzewnej za 1 zł

999,-

POLECAMY



Zlewozmywak stalowy
ALEA (100x50) 1 1/2 B 1D

1,5 komory + ociekacz • Min. szerokość podbudowy 60 cm • Odpływ 3 i 1/2" • Zlewozmywak odwracalny • Stal AISI 304 (18/10) • Głębokość komór 19 / 13 cm • Wymiary komór: 33x40 cm / 17x29 cm • Wymiary zewnętrzne: 100x50 cm • Wykończenie: Gładki polerowany

* Cena regularna 999 zł
Mydełko ze stali nierdzewnej za 1 zł

799,-

POLECAMY



Zlewozmywak stalowy
ALEA (79x50) 2B

2 komory • Min. szerokość podbudowy 80 cm • Odpływ 3 i 1/2" • Stal AISI 304 (18/10) • Głębokość komór 19 cm • Wymiary komór: 33x40 cm • Wymiary zewnętrzne: 79x50 cm • Wykończenie: Gładki polerowany

* Cena regularna 949 zł
Mydełko ze stali nierdzewnej za 1 zł

749,-

POLECAMY



Zlewozmywak stalowy
ALEA (79x50) 1B 1D

1 komora + ociekacz • Min. szerokość podbudowy 45 cm • Odpływ 3 i 1/2" • Zlewozmywak odwracalny • Stal AISI 304 (18/10) • Głębokość komory 19 cm • Wymiary komory: 33x40 cm • Wymiary zewnętrzne: 79x50 cm • Wykończenie: Gładki polerowany

* Cena regularna 799 zł
Mydełko ze stali nierdzewnej za 1 zł

649,-

CENA SPECJALNA



Zlewozmywak stalowy
E78 (78x43,5) 2B

2 komory • Min. szerokość podbudowy 80 cm • Odpływ 3 i 1/2" • Zlewozmywak odwracalny • Stal AISI 304 (18/10) • Głębokość komór 15 cm • Wymiary komór: 33,5x36,5 cm • Wymiary: 78x43,5 cm • Wykończenie: Gładki / Len

* Cena regularna Gładki: 429 zł / Len: 489 zł
Mydełko ze stali nierdzewnej za 1 zł

GLADKI
369,-

LEN
409,-



Zlewozmywak stalowy
ET 78 FORK (78x43,5) 1B 1D

1 komora + ociekacz • Min. szerokość podbudowy 45 cm • Odpływ 3 i 1/2" • Zlewozmywak odwracalny • Stal AISI 304 (18/10) • Głębokość komory 15 cm • Wymiary komory: 33,5x36,5 cm • Wymiary: 78x43,5 cm • Wykończenie: Gładki / Len

* Cena regularna Gładki: 279 zł / Len: 299 zł
Mydełko ze stali nierdzewnej za 1 zł

GLADKI
229,-

LEN
239,-

CENA SPECJALNA



Zlewozmywak stalowy
SR MINI (76,5x48) 1B 1D

1 komora + ociekacz • Min. szerokość podbudowy 45 cm • Odpływ 3 i 1/2" • Stal AISI 304 (18/10) • Głębokość komory 15 cm • Zlewozmywak odwracalny • Wymiary: 76,5x48 cm • Wykończenie: Gładki / Len

* Cena regularna Gładki: 399 zł / Len: 469 zł
Mydełko ze stali nierdzewnej za 1 zł

GLADKI
319,-

LEN
419,-

POLECAMY



19 cm | 116 cm | 100 L

Zlewozmywak stalowy ATHENA EXTRA (116x50) 2B 1D

2 komory + ociekacz • Min. szerokość podbudowy 80 cm • Odpiływ 3 i 1/2" • Zlewozmywak odwracalny • Stal AISI 304 (18/10) • Głębokość komór 19 cm • Wymiar komór: 34x40 cm • Wymiary: 116x50 cm • Wykończenie: Gładki / Len

* Cena regularna Gładki: 799 zł / Len: 839 zł
Mydélko ze stali nierdzewnej za 1 zł

GLADKI 699,-

LEN 739,-

POLECAMY



19 cm | 79 cm | 100 L

Zlewozmywak stalowy ATHENA EXTRA (79x50) 2B

2 komory • Min. szerokość podbudowy 80 cm • Odpiływ 3 i 1/2" • Zlewozmywak odwracalny • Stal AISI 304 (18/10) • Wymiar komór: 34x40 cm • Głębokość komór 19 cm • Wymiary: 79x50 cm • Wykończenie: Gładki / Len

* Cena regularna Gładki: 599 zł / Len: 699 zł
Mydélko ze stali nierdzewnej za 1 zł

GLADKI 509,-

LEN 609,-



19 cm | 100 cm | 100 L

Zlewozmywak stalowy ATHENA EXTRA (100x50) 1 1/2 B 1D


1,5 komory + ociekacz • Min. szerokość podbudowy 60 cm • Odpiływ 3 i 1/2" • Zlewozmywak odwracalny • Stal AISI 304 (18/10) • Głębokość komór 19/13 cm • Wymiar komór: 34x40 cm i 17x40 cm • Wymiary: 100x50 cm • Wykończenie: Gładki / Len

* Cena regularna Gładki: 629 zł / Len: 669 zł
Mydélko ze stali nierdzewnej za 1 zł

GLADKI 499,-

LEN 569,-

POLECAMY



18 cm | 79 cm | 100 L

Zlewozmywak stalowy ATHENA EXTRA (79x50) 1 1/2 B 1D


1,5 komory + ociekacz • Min. szerokość podbudowy 60 cm • Odpiływ 3 i 1/2" • Zlewozmywak odwracalny • Stal AISI 304 (18/10) • Głębokość komór 18 / 13 cm • Wymiar komór: 34x40 cm i 16,4x40 cm • Wymiary: 79x50 cm • Wykończenie: Gładki polerowany / Len

* Cena regularna Gładki: 529 zł / Len: 579 zł
Mydélko ze stali nierdzewnej za 1 zł

GLADKI 449,-

LEN 519,-

POLECAMY



18 cm | 62 cm | 100 L

Zlewozmywak stalowy ATHENA EXTRA (62x50) 1 1/2 B

1,5 komory • Min. szerokość podbudowy 60 cm • Odpiływ 3 i 1/2" • Zlewozmywak odwracalny • Stal AISI 304 (18/10) • Głębokość komór 18 / 13 cm • Wymiar komór: 34x40 cm i 16,4x40 cm • Wymiary: 62x50 cm • Wykończenie: Gładki polerowany / Len

* Cena regularna Gładki: 499 zł / Len: 549 zł
Mydélko ze stali nierdzewnej za 1 zł

GLADKI 439,-

LEN 489,-

POLECAMY



18 cm | 79 cm | 100 L

Zlewozmywak stalowy ATHENA (79x50) 1B 1D

1 komora + ociekacz • Min. szerokość podbudowy 45 cm • Odpiływ 3 i 1/2" • Stal AISI 304 (18/10) • Zlewozmywak odwracalny • Wymiary komór: 34x40 cm • Głębokość komory 18 cm • Wymiary: 79x50 cm • Wykończenie: Gładki / Len

* Cena regularna Gładki: 499 zł / Len: 559 zł
Mydélko ze stali nierdzewnej za 1 zł

GLADKI 419,-

LEN 469,-

POLECAMY



18 cm | 62 cm | 100 L

Zlewozmywak stalowy ATHENA (62x50) 1B 1D

1 komora + ociekacz • Min. szerokość podbudowy 45 cm • Odpiływ 3 i 1/2" • Zlewozmywak odwracalny • Stal AISI 304 (18/10) • Głębokość komory 18 cm • Wymiar komór: 34x40 cm • Wymiary: 62x50 cm • Wykończenie: Gładki / Len

* Cena regularna Gładki: 359 zł / Len: 399 zł
Mydélko ze stali nierdzewnej za 1 zł

GLADKI 319,-

LEN 349,-

CENA SPECJALNA



48,5 cm | 100 L

Zlewozmywak stalowy KIBA (sr 48,5) 1B

1 komora • Min. szerokość podbudowy 45 cm • Odpiływ 3 i 1/2" • Stal AISI 304 (18/10) • Głębokość komory 16 cm • Wymiary: ø48,5 cm • Wykończenie: Gładki / Len

* Cena regularna Gładki: 299 zł / Len: 349 zł
Mydélko ze stali nierdzewnej za 1 zł

GLADKI 249,-

LEN 299,-

NOWOŚĆ

POLECAMY



PERLATOR 2-FUNKCYJNY

Perlator 2 funkcyjny z gwintem wewnętrznym - żeńskim lub męskim, napowietrzający wodę i oszczędzający jej zużycie. Dzięki 2 funkcjom woda może mieć strumień prosty - ciągły lub rozproszony - prysnicowy.

29,-

NOWOŚĆ

POLECAMY



Dozownik płynu DP-01

Dozownik płynu do naczyń w kolorze chrom

99,-

POLECAMY



M. FUSION 699,-

Bateria MANDOLIN FUSION MANDOLIN

Wysokość: 292 mm • Kolor: MANDOLIN FUSION - Stal nierdzewna + Czarny • Kolor: MANDOLIN - Stal nierdzewna



MANDOLIN 589,-

POLECAMY

CENA SPECJALNA



Bateria CONTRALTO

Wysokość: 339 mm • Bateria podokiennej składowana • Min. wysokość po złożeniu: 8,5 cm • Wykończenie: Chrom

5 lat gwarancji na szczelność odlewu korpusu baterii i trwałość powłoki zewnętrznej baterii

* Cena regularna 899 zł
Perlator 2-funkcyjny: strumień ciągły i prysnicowy za 1 zł



799,-



Bateria VERISMO

Wysokość: 434 mm • Wykończenie: Stal nierdzewna

5 lat gwarancji na szczelność odlewu korpusu baterii i trwałość powłoki zewnętrznej baterii

* Cena regularna 849 zł

799,-





POLECAMY
CENA SPECJALNA



POLECAMY
CENA SPECJALNA

Bateria **CAPRICCIO FUSION CAPRICCIO 2**
Wysokość: 292 mm
Wykończenie: Stal nierdzewna + Czarny
CAPRICCIO 2: Wysokość: 281 mm • Wykończenie: Stal nierdzewna

699,-

Bateria podokienne **SATELLITA**
Wysokość regulowana maks. do 390 mm
Długość wylewki 269 mm • Wylewka wsuwana w blat • Wykończenie: Chrom
5 lat gwarancji na szczelność odlewu korpusu baterii i trwałość powłoki zewnętrznej baterii

699,-

Bateria **CALANTO**
Wysokość: 500 mm • Wykończenie: Chrom

599,-

5 lat gwarancji na szczelność odlewu korpusu baterii i trwałość powłoki zewnętrznej baterii

* Cena regularna 799 zł. Perlator 2-funkcyjny: strumień ciągły i prysznicowy za 1 zł

Kupując produkt oznaczony tym piktogramem otrzymasz mydło PYRAMIS ze stali nierdzewnej za 1 zł.



Kupując produkt oznaczony tym piktogramem otrzymasz prezent o wartości 30 zł.



Kupując produkt oznaczony tym piktogramem otrzymasz elektroniczną wagę kuchenną o wartości 45 zł.



Kupując produkt oznaczony tym piktogramem otrzymasz perlator 2 funkcyjny o wartości 30 zł za 1 zł.



Kupując produkt oznaczony tym piktogramem otrzymasz w prezencie młynek elektryczny ze stali nierdzewnej.



Kupując produkt oznaczony jako zlewozmywak promocyjny wraz z baterią kuchenną promocyjną, otrzymasz prezent o wartości 30 zł.

* Aby otrzymać nagrodę promocyjną należy jednorazowo, w jednym zamówieniu zamówić właściwe produkty Pyramis.
* Oferta promocyjna obowiązuje od 1 września 2019 roku do 28 lutego 2020 roku bądź do wyczerpania nagród.
* Pyramis zastrzega sobie prawo do zakończenia promocji przed jej terminem bez podawania przyczyn.
* Promocja nie łączy się z innymi działaniami promocyjnymi marki.
* Pyramis nie ponosi odpowiedzialności za sposób wykorzystania promocji do dalszej odsprzedaży swoich produktów.
* Regulamin promocji dostępny na stronie www.b2b.agdgalicja.pl



POLECAMY



POLECAMY

Bateria **AVENNA**
Wysokość: 355 mm • Wykończenie: Chrom
5 lat gwarancji na szczelność odlewu korpusu baterii i trwałość powłoki zewnętrznej baterii

349,-

Perlator 2-funkcyjny: strumień ciągły i prysznicowy za 1 zł

Bateria **AQUARELLIA**
Wysokość: 362 mm • Wykończenie: Chrom
5 lat gwarancji na szczelność odlewu korpusu baterii i trwałość powłoki zewnętrznej baterii

349,-

Bateria **SILVIO**
Wysokość: 363 mm • Zasięg wylewki 205 mm
Kolor: Beż piaskowy / Czarny / Karbon
5 lat gwarancji na szczelność odlewu korpusu baterii i trwałość powłoki zewnętrznej baterii

219,-

Perlator 2-funkcyjny: strumień ciągły i prysznicowy za 1 zł



POLECAMY



POLECAMY

Bateria **CONCERTO**
Wysokość: 362 mm • Wykończenie: Chrom
5 lat gwarancji na szczelność odlewu korpusu baterii i trwałość powłoki zewnętrznej baterii

349,-

Bateria **SPIRA**
Wysokość: 370 mm • Wykończenie: Chrom
5 lat gwarancji na szczelność odlewu korpusu baterii i trwałość powłoki zewnętrznej baterii

399,-



POLECAMY



POLECAMY

Bateria **FIDO**
Wysokość: 200 mm • Kolor: Chrom / Granit - Beż - piaskowy / Granit - Czarny
5 lat gwarancji na szczelność odlewu korpusu baterii i trwałość powłoki zewnętrznej baterii

CHROM

GRANIT

219,-

249,-

Bateria **FLESSI**
Elastyczna wylewka zachowująca nadany jej kształt • Wysokość: 410 mm • Kolor: Biały / Czarny
5 lat gwarancji na szczelność odlewu korpusu baterii i trwałość powłoki zewnętrznej baterii

249,-



POLECAMY



POLECAMY

Bateria **BELLO PLUS**
Wysokość: 340 mm • Kolor: Beż piaskowy / Czarny / Karbon
5 lat gwarancji na szczelność odlewu korpusu baterii i trwałość powłoki zewnętrznej baterii

229,-

Perlator 2-funkcyjny: strumień ciągły i prysznicowy za 1 zł

Bateria **BELLO**
Wysokość: 280 mm • Kolor: Chrom / Beż / Czarny / Biały polarny / Karbon / Szary
5 lat gwarancji na szczelność odlewu korpusu baterii i trwałość powłoki zewnętrznej baterii

CHROM

GRANIT

199,-

219,-



POLECAMY



POLECAMY

Bateria **OSSIA**
Wysokość: 200 mm • Kolor: Chrom / Granit - Beż - piaskowy / Granit - Czarny / Biały polarny
5 lat gwarancji na szczelność odlewu korpusu baterii i trwałość powłoki zewnętrznej baterii

CHROM

GRANIT

129,-

149,-

Perlator 2-funkcyjny: strumień ciągły i prysznicowy za 1 zł

Bateria **ASALIA**
Wysokość: 145 mm • Kolor: Chrom / Granit - Biały polarny / Granit - Beż - piaskowy / Granit - Czarny
5 lat gwarancji na szczelność odlewu korpusu baterii i trwałość powłoki zewnętrznej baterii

CHROM

GRANIT

99,-

129,-

Perlator 2-funkcyjny: strumień ciągły i prysznicowy za 1 zł

POLECAMY



Zestaw zlewozmywak Silgranit + bateria Mida
(Chrom lub w kolorze Silgranit) + nakładka Cap Flow
LEGRA XL 6 S

1 komora + ociekacz • Min. szerokość podbudowy 60 cm • Odpływ 3 i 1/2" • Korek manualny • Zlewozmywak odwracalny • Wysoka odporność na uszkodzenia mechaniczne • Głębokość komory 19 cm • Wymiary 86x50 cm • Kolor: Biały / Jaśmin / Szampan / Kawowy / Alumetalik / Antracyt

W cenie nakładka na odpływ CapFlow + Bateria Mida

ZESTAW Z BATERIA
W KOLORZE SILGRANIT
1 479,-

ZESTAW Z BATERIA
CHROM
1 349,-



POLECAMY



Zestaw zlewozmywak Silgranit + bateria Mida
(Chrom lub w kolorze Silgranit) + nakładka Cap Flow
LEGRA 45 S

1 komora + ociekacz • Min. szerokość podbudowy 45 cm • Odpływ 3 i 1/2" • Korek manualny • Zlewozmywak odwracalny • Wysoka odporność na uszkodzenia mechaniczne • Głębokość komory 19 cm • Wymiary 78x50 cm • Kolor: Biały / Jaśmin / Szampan / Kawowy / Alumetalik / Antracyt

W cenie nakładka na odpływ CapFlow + Bateria Mida

ZESTAW Z BATERIA
W KOLORZE SILGRANIT
1 359,-

ZESTAW Z BATERIA
CHROM
1 229,-



POLECAMY




Zestaw zlewozmywak Silgranit +
bateria Mida (Chrom lub w kolorze
Silgranit) + nakładka Cap Flow
LEGRA 6

1 komora • Min. szerokość podbudowy 60 cm • Odpływ 3 i 1/2" • Korek manualny • Wysoka odporność na uszkodzenia mechaniczne • Głębokość komory 19 cm • Wymiary: 58,5x50 cm • Kolor: Biały / Jaśmin / Szampan / Kawowy / Alumetalik / Antracyt

W cenie nakładka na odpływ CapFlow + Bateria Mida

ZESTAW Z BATERIA
W KOLORZE SILGRANIT
1 429,-

ZESTAW Z BATERIA
CHROM
1 299,-



Zlewozmywak granitowy
LEGRA 6 S COMPACT

1 komora + ociekacz • Min. szerokość podbudowy 60 cm • Odpływ 3 i 1/2" • Korek manualny • Wysoka odporność na uszkodzenia mechaniczne • Głębokość komory 19 cm • Wymiary: 78x50 cm • Kolor: Biały / Jaśmin / Szampan / Alumetalik / Kawowy / Antracyt

1 049,-



Zlewozmywak granitowy
ZIA 45 S

1 komora + ociekacz • Min. szerokość podbudowy 45 cm • Odpływ 3 i 1/2" • Korek manualny • Zlewozmywak odwracalny • Wysoka odporność na uszkodzenia mechaniczne • Głębokość komory 19 cm • Wymiary: 78x50 cm • Kolor: Biały / Jaśmin / Szampan / Perłowo szary / Alumetalik / Tartufo / Muszkatołowy brąz / Kawowy / Szarość skały / Antracyt

969,-



Zlewozmywak granitowy
ZIA XL 6 S COMPACT

1 komora + ociekacz • Min. szerokość podbudowy 60 cm • Odpływ 3 i 1/2" • Korek manualny • Zlewozmywak odwracalny • Wysoka odporność na uszkodzenia mechaniczne • Głębokość komory 19 cm • Wymiary: 78x50 cm • Kolor: Biały / Jaśmin / Szampan / Perłowo szary / Alumetalik / Tartufo / Muszkatołowy brąz / Kawowy / Szarość skały / Antracyt

1 119,-



Zlewozmywak granitowy
ZIA XL 6 S

1 komora + ociekacz • Min. szerokość podbudowy 60 cm • Odpływ 3 i 1/2" • Korek manualny • Zlewozmywak odwracalny • Wysoka odporność na uszkodzenia mechaniczne • Głębokość komory 19 cm • Wymiary: 100x50 cm • Kolor: Biały / Jaśmin / Szampan / Perłowo szary / Alumetalik / Tartufo / Muszkatołowy brąz / Kawowy / Szarość skały / Antracyt

1 159,-



Zlewozmywak granitowy
DALAGO 6

1 komora • Min. szerokość podbudowy 60 cm • Odpływ 3 i 1/2" • Korek automatyczny • Wysoka odporność na uszkodzenia mechaniczne • Głębokość komory 19 cm • Wymiary: 61,5x51 cm • Kolor: Biały / Jaśmin / Szampan / Perłowo szary / Alumetalik / Tartufo / Muszkatołowy brąz / Kawowy / Szarość skały / Antracyt

1 109,-



Zlewozmywak granitowy
DALAGO 5

1 komora • Min. szerokość podbudowy 50 cm • Odpływ 3 i 1/2" • Korek automatyczny • Wysoka odporność na uszkodzenia mechaniczne • Głębokość komory 19 cm • Wymiary: 51,5x51 cm • Kolor: Biały / Jaśmin / Szampan / Perłowo szary / Alumetalik / Tartufo / Muszkatołowy brąz / Kawowy / Szarość skały / Antracyt

1 019,-



Zlewozmywak granitowy
DALAGO 45

1 komora • Min. szerokość podbudowy 45 cm • Odpływ 3 i 1/2" • Korek automatyczny • Wysoka odporność na uszkodzenia mechaniczne • Głębokość komory 19 cm • Wymiary: 46,5x51 cm • Kolor: Biały / Jaśmin / Szampan / Perłowo szary / Alumetalik / Tartufo / Muszkatołowy brąz / Kawowy / Szarość skały / Antracyt

959,-



POLECAMY



Zlewozmywak granitowy
ELON XL 6 S

1 komora + ociekacz • Min. szerokość podbudowy 60 cm • Odpływ 3 i 1/2" • Korek manualny • Zlewozmywak odwracalny • Wysoka odporność na uszkodzenia mechaniczne • Głębokość komory 19 cm • Wymiary: 78x50 cm • Kolor: Biały / Jaśmin / Szampan / Perłowo szary / Alumetalik / Tartufo / Muszkatołowy brąz / Kawowy / Szarość skały / Antracyt

* W komplecie kratka ociekowa ze stali szlachetnej oraz odsączarka stalowa

1 369,-



Bateria
LINUS-S

Wysokość 284 mm • Głowica ceramiczna • Perlator • Kąt obrotu wylewki 140° • Kolor: Chrom / Biały / Jaśmin / Szampan / Perłowo szary / Alumetalik / Tartufo / Muszkatołowy brąz / Kawowy / Szarość skały / Antracyt

SILGRANIT
1 249,-

CHROM
969,-

NOWOŚĆ



Bateria
LINUS

Wysokość 284 mm • Głowica ceramiczna • Perlator • Kąt obrotu wylewki 360° • Kolor: Chrom / Biały / Jaśmin / Szampan / Perłowo szary / Alumetalik / Tartufo / Muszkatołowy brąz / Kawowy / Szarość skały / Antracyt

SILGRANIT
1 169,-

CHROM
869,-



Bateria
KANO-S

Wysokość 165 mm • Kąt obrotu wylewki 120° • Głowica ceramiczna • Wysokiej klasy napowietrzacz • Kolor: Chrom / Biały / Jaśmin / Szampan / Perłowo szary / Alumetalik / Tartufo / Muszkatołowy brąz / Kawowy / Szarość skały / Antracyt

SILGRANIT
919,-

CHROM
629,-

NOWOŚĆ



Bateria
KANO

Wysokość 165 mm • Kąt obrotu wylewki 360° • Głowica ceramiczna • Wysokiej klasy napowietrzacz • Kolor: Chrom / Biały / Jaśmin / Szampan / Perłowo szary / Alumetalik / Tartufo / Muszkatołowy brąz / Kawowy / Szarość skały / Antracyt

SILGRANIT
819,-

CHROM
529,-

NOWOŚĆ



1 049,-

649,-

Bateria
CANDOR-S / CANDOR

CANDOR-S: Wysokość 367,7 mm • Głowica ceramiczna • Perlator • Kąt obrotu wylewki 190° • Kolor: Stal szlachetna szczotkowana

CANDOR: Wysokość 368,2 mm • Głowica ceramiczna • Perlator • Kąt obrotu wylewki 360° • Kolor: Stal szlachetna szczotkowana

NOWOŚĆ



1 449,-

989,-

Bateria
AMBIS-S / AMBIS

AMBIS-S: Wysokość 230 mm • Głowica ceramiczna • Perlator • Kąt obrotu wylewki 130° • Zmiana strumienia na przyspic • Kolor: Stal szlachetna szczotkowana

AMBIS: Wysokość 230 mm • Głowica ceramiczna • Perlator • Kąt obrotu wylewki 360° • Kolor: Stal szlachetna szczotkowana



1 089,-

659,-

Bateria
LANORA-S / LANORA

LANORA-S: Wysokość 295,7 mm • Głowica ceramiczna • Perlator • Kąt obrotu wylewki 140° • Kolor: Stal szlachetna szczotkowana

LANORA: Wysokość 295,7 mm • Głowica ceramiczna • Perlator • Kąt obrotu wylewki 360° • Kolor: Stal szlachetna szczotkowana



Bateria
MIDA-S

Wysokość 336 mm • Głowica ceramiczna • Perlator • Kąt obrotu wylewki 360° • Kolor: Chrom / Biały / Jaśmin / Szampan / Perłowo szary / Alumetalik / Tartufo / Muszkatołowy brąz / Kawowy / Szarość skały / Antracyt

SILGRANIT
789,-

CHROM
689,-



Bateria
MIDA

Wysokość 327 mm • Głowica ceramiczna • Perlator • Kąt obrotu wylewki 360° • Kolor: Chrom / Biały / Jaśmin / Szampan / Perłowo szary / Alumetalik / Tartufo / Muszkatołowy brąz / Kawowy / Szarość skały / Antracyt

SILGRANIT
519,-

CHROM
399,-



31,8 cm

980 ml

3 LATA

Rozdrabniacz odpadków
InSinkErator Model 56

Moc 0,55KM • 1425 obrotów na minutę • Jednostopniowe rozdrabnianie • Wysoki moment obrotowy silnika • Komora mielenia wykonana ze stali nierdzewnej • Przełącznik wykonany z chromu

1 349,-

Podzlewowe systemy filtracyjne BRITA

Poprawa smaku, zapachu i przejrzystości wody pitnej



Zestawy filtracyjne z baterią BRITA

Zestaw zawiera jeden z modeli baterii trójdrożnej ze wskaźnikiem wymiany LED, zestaw montażowy, wkład filtrujący P1000



mypure P1

599,-

Oddzielna bateria do wody filtrowanej



waterbar WD 3020

1299,-

Bateria BRITA



waterbar WD 3030

1299,-

Bateria BRITA



P1000

179,99

Wkład wymienny

Filtr podzlewowy

Filtr montowany jest do posiadanej baterii kuchennej



On Line Active

499,-

Zestaw filtracyjny



A1000

179,99

Wkład wymienny

Korzyści systemu filtracji podzlewowej

- redukcja chloru i zanieczyszczeń mechanicznych,
- redukcja twardości wody (oprócz systemu On Line Active),
- prosta instalacja i obsługa,
- niewielki rozmiar























Zimna i gorąca woda niefiltrowana



Filtr podzlewowy P1000

Więcej informacji na stronie: www.brita.pl
Tel. (22) 721 24 40

Piktogramy

 Pojemność urządzenia podawana w litrach	 Rozdzielczość ekranu	 Sterowanie gestem
 Ilość funkcji urządzenia	 Mechanizm pozwalający na kontrolę przesyłania dźwięku i obrazu	 Sterowanie przy pomocy pilota
 Ilość trybów pieczenia urządzenia	 Wyświetlacz LED	 Głębokość komory zlewozmywaka
 Ilość poziomów prowadnic teleskopowych	 Wyświetlacz TFT	 Zlewozmywak granitowy
 Miękkie domykanie drzwi urządzenia	 Wyświetlacz LCD	 Zlewozmywak ceramiczny
 Technologia Flex Door - możliwość otwarcia tylko połowy lub całych drzwi	 Kostkarka	 Zlewozmywak Tectonite
 Dual Cook - możliwość podzielenia piekarnika na dwie oddzielne strefy	 Technologia NoFrost	 Średnica produktu
 Ilość programów automatycznych	 Technologia StopFrost	 Wymiar podbudowy zlewozmywaka
 Ilość poziomów mocy urządzenia	 Zużycie wody przez zmywarkę	 Korek automatyczny
 Szerokość produktu	 Możliwość załadowania tylko połowy zmywarki	 Wyciągana wylewka baterii
 Wysokość produktu	 Ilość programów urządzenia	 Stała wylewka baterii
 Ilość pól Booster	 Pojemność zmywarki	 Ruchoma wylewka baterii
 Szlifowane krawędzie	 Załadunek pralki	 Pojemność w mililitrach
 Możliwość łączenia pól grzewczych	 Ilość programów prania	 Moc młynka
 Moc urządzenia	 Ciśnienie w ekspresie	 Funkcja Turbo
 Możliwość podłączenia do standardowej domowej instalacji elektrycznej 230V	 Głośność urządzenia	 Bez konieczności podłączenia wody
 Palnik o zwiększonej mocy grzania	 Wydajność okapu	 Klasa energetyczna urządzenia
 Automatyczna zapalarka	 Funkcja Bluetooth	 Liczba lat gwarancji na urządzenie
 Przekątna ekranu	 Łączność WiFi	